



# Beiträge zur Statistik des Landes Nordrhein- Westfalen

Bestell-Nr. B 25 2 9400

Heft 749

Berufsbildungs-  
statistik  
Nordrhein-  
Westfalen  
1994

Herausgeber:  
Landesamt  
für Datenverarbeitung und Statistik  
Nordrhein-Westfalen



Heft 749

**Berufsbildungs-  
statistik  
Nordrhein-  
Westfalen  
1994**

**Bestell-Nr. B 25 2 9400**

Herausgegeben vom  
Landesamt für Datenverarbeitung und Statistik Nordrhein-Westfalen  
Mauerstr. 51, 40476 Düsseldorf – Postfach 10 11 05, 40002 Düsseldorf – Telefon (02 11) 9449-01  
Erschienen im November 1995  
Preis dieser Ausgabe 26,00 DM  
Nachdruck, auch im Auszug, nur mit Quellenangabe gestattet



## **VORWORT**

Die Berufsbildungsstatistik nach § 5 des Gesetzes zur Förderung der Berufsbildung durch Planung und Forschung (Berufsbildungsförderungsgesetz - BerBiFG) wird mit Schwerpunkt zum 31.12. jeden Jahres für Zwecke der Planung und Ordnung der Berufsbildung als Bundesstatistik durchgeführt. Sie erfaßt Daten über Auszubildende, Ausbilder, Prüfungsteilnehmer in der beruflichen Bildung und Ausbildungsberater.

Weiterhin ist nach § 3 BerBiFG vom Bundesministerium für Bildung und Wissenschaft der Bundesregierung jährlich ein Bericht über die regionale und sektorale Entwicklung auf dem Ausbildungsstellenmarkt (Berufsbildungsbericht) vorzulegen. Für den „Berufsbildungsbericht 1995“ wurde vom Landesamt für Datenverarbeitung und Statistik Nordrhein-Westfalen (LDS NRW) die Zahl der in der Zeit vom 1.10.1993 bis zum 30.9.1994 im Lande Nordrhein-Westfalen neu abgeschlossenen Ausbildungsverträge nach (ausgewählten) Ausbildungsberufen je Ausbildungsbereich und Arbeitsamtsbezirk ermittelt.

Auskunftspflichtig sind die nach dem Berufsbildungsgesetz für den jeweiligen Erhebungstatbestand zuständigen Stellen.

Abweichend zu den Vorjahren werden in der vorliegenden Veröffentlichung ausschließlich Ergebnisse der Berufsbildungsstatistik, die für das Kalenderjahr 1994 durchgeführt wurde, präsentiert. Aus Aktualitätsgründen wurden die Auswertungen der Erhebung über die in der Zeit vom 1.10.1993 bis zum 30.9.1994 im Lande Nordrhein-Westfalen neu abgeschlossenen Ausbildungsverträge aus der vorliegenden Veröffentlichung ausgegliedert und bereits im Juni dieses Jahres in dem vom LDS NRW herausgegebenen statistischen Bericht „Auszubildende und neu abgeschlossene Ausbildungsverträge 1994“ veröffentlicht. Der Bericht enthält weiterhin zwei Auswertungen der Berufsbildungsstatistik zum 31.12.1994 mit Angaben je Ausbildungsberuf über

- Auszubildende zum Stichtag 31.12.1994 und

- Auszubildende, die 1994 einen Ausbildungsvertrag neu abgeschlossen haben.

Diese Tabellen sind ebenfalls nicht mehr in den vorliegenden Beitrag mit aufgenommen worden.

Gegenüber früheren Beiträgen dieser Reihe ist der Umfang des grafischen Auswertungsteils erheblich erweitert worden, wobei in diesem Jahr der Schwerpunkt auf die Darstellung der unterschiedlichen Situation in den einzelnen Ausbildungs- bzw. Berufsbereichen gelegt wird.

Aufgrund des im wesentlichen unveränderten Gestaltungskonzepts ist die Vergleichbarkeit dieses Beitrags mit früheren Veröffentlichungen weiterhin gewährleistet. Im vorangestellten Definitionsteil werden die statistischen Merkmale bzw. deren Ausprägungen sowie die Begriffe aus dem Bereich der beruflichen Bildung erläutert. In den Übersichten wird u.a. die Datenlage der Berufsbildungsstatistik 1994 dargestellt. Der Anhang gibt u.a. zusätzliche Informationen über die aktuellen Ausbildungsberufe.

**Landesamt  
für Datenverarbeitung und Statistik  
Nordrhein-Westfalen**



# INHALT

	Seite
<b>Abkürzungen, Zeichenerklärungen</b> .....	9
<b>Rechtsgrundlage und Entwicklung</b> .....	10
<b>Begriffserläuterungen</b>	
Abschlußprüfung .....	10
Anschlußvertrag .....	11
Art der Verwaltung .....	11
Ausbilder .....	12
Ausbilder-Eignungsprüfung .....	12
Ausbilder-Eignungsverordnung (AEVO) .....	13
Ausbildungsberater .....	14
Ausbildungsbereich .....	14
Ausbildungsberuf .....	15
Ausbildungsbetrieb/-stätte .....	16
Ausbildungsdauer .....	17
Ausbildungsjahr .....	17
Ausbildungsordnung .....	17
Ausbildungsvertrag .....	18
Auszubildende/Lehrlinge .....	18
Berichtsweg der Berufsbildungsstatistik .....	18
Berufliche Gliederung .....	19
Berufsausbildung Behinderter .....	19
Berufsbereich .....	20
Berufsbildungsgesetz (BBiG) .....	20
Bezeichnung des Ausbildungsberufes .....	20
Datenbereitstellung .....	21
Externenprüfung .....	21
Fachliche Eignung, pädagogische Eignung, persönliche Eignung .....	21
Fortbildungsprüfung/Meisterprüfung .....	22
Handwerksordnung .....	22
Kammerbezirk .....	22
Neu abgeschlossene Ausbildungsverträge .....	23
Probezeit .....	24
Schulische Vorbildung .....	24
Seemannsgesetz .....	25
Staatsangehörigkeit der Auszubildenden .....	25
Stichtag der Berufsbildungsstatistik .....	25
Stufenausbildung .....	25
Umschulung .....	26
Verzeichnis der anerkannten Ausbildungsberufe .....	26
Verzeichnis der Ausbildungsverhältnisse .....	26
Vorzeitige Lösung des Berufsausbildungsverhältnisses .....	26
Zuständige Stelle (nach dem Berufsbildungsgesetz) .....	27

## Übersichten nach Ausbildungsbereichen

<b>1. Auskunftspflichtige Stellen</b>	
1.1 - insgesamt (im öffentlichen Dienst nur die Bundesbehörden) .....	28
1.2 - im öffentlichen Dienst (ohne Bundesbehörden) .....	30
<b>2. Berichtsweg der Berufsbildungsstatistik 1994</b> .....	33
<b>3. Datenlage der Berufsbildungsstatistik 1994</b> .....	34
<b>4. Ausbildungsberufe und Auszubildende nach der Art der Ausbildungsregelung</b> .....	36

## Abbildungen

### **A. Berufsbildungsstatistik 1973 - 1994 (Zeitreihen)**

1. Auszubildende (Säulendiagramm) und neu abgeschlossene Ausbildungsverträge (Liniendiagramm) 1978 - 1994 .....	38
im Ausbildungsbereich	
1.1 - Industrie, Handel u.a.	
1.2 - Handwerk	
1.3 - Landwirtschaft	
1.4 - öffentlicher Dienst	
1.5 - freie Berufe	
1.6 - sonstige	
2. Auszubildende nach dem Ausbildungsbereich (Liniendiagramm)	
2.1 - männliche Auszubildende 1973 - 1994 .....	39
2.2 - weibliche Auszubildende 1973 - 1994 .....	39
2.3 - ausländische Auszubildende 1986 - 1994 .....	40
2.4 - mit vorzeitig gelöstem Ausbildungsverhältnis 1978 - 1994 .....	40
3. Auszubildende 1976 - 1994 nach dem Berufsbereich (Liniendiagramm)	
3.1 - männliche Auszubildende .....	41
3.2 - weibliche Auszubildende .....	41
4. Prüfungsteilnehmer nach dem Ausbildungsbereich (Liniendiagramm) an	
4.1 - Meisterprüfungen 1979 - 1994 .....	42
4.2 - Fortbildungsprüfungen 1986 - 1994 .....	42

### **B. Berufsbildungsstatistik 1994**

#### **I. Auszubildende**

1. Auszubildende nach dem Berufsbereich	
1.1 - und dem Geschlecht (Säulendiagramm) .....	146
1.2 - männliche Auszubildende (Kreisdiagramm) .....	146
1.3 - weibliche Auszubildende (Kreisdiagramm) .....	146
2. Auszubildende nach dem Ausbildungsbereich	
2.1 - und dem Geschlecht (Säulendiagramm) .....	147
2.2 - männliche Auszubildende (Kreisdiagramm) .....	147
2.3 - weibliche Auszubildende (Kreisdiagramm) .....	147

#### **II. Neu abgeschlossene Ausbildungsverträge und vorzeitig gelöste Ausbildungsverhältnisse**

1. Schulische Vorbildung der Auszubildenden mit neu abgeschlossenem Ausbildungsvertrag	
1.1 - insgesamt (Kreisdiagramm) .....	168
1.2 - nach dem Berufsbereich (Balkendiagramm) .....	168
1.3 - nach dem Ausbildungsbereich (Balkendiagramm) .....	169
2. Vorzeitig gelöste Ausbildungsverhältnisse nach dem Ausbildungsbereich (Kreisdiagramm) .....	169

#### **III. Teilnehmer an Prüfungen in der beruflichen Bildung**

1. Teilnehmer an Meisterprüfungen nach dem Ausbildungsbereich (Kreisdiagramm)	
1.1 - männliche Teilnehmer .....	196
1.2 - Teilnehmerinnen .....	196
2. Teilnehmer an Fortbildungsprüfungen nach dem Ausbildungsbereich (Kreisdiagramm)	
2.1 - männliche Teilnehmer .....	196
2.2 - Teilnehmerinnen .....	196

## Tabellen

### **A. Berufsbildungsstatistik 1973 - 1994 (Zeitreihen)**

<b>1. Ausgewählte Daten der Berufsbildungsstatistik 1973 - 1994 nach dem Ausbildungsbereich</b>	<b>43</b>
<b>Auszubildende</b>	
- nach dem Geschlecht	43
- nach dem Ausbildungsjahr	44
- mit ausländischer Staatsangehörigkeit	46
- mit neu abgeschlossenem Ausbildungsvertrag	46
- mit vorzeitig gelöstem Ausbildungsverhältnis	46
<b>Prüfungsteilnehmer nach dem Geschlecht und dem Prüfungserfolg an</b>	
- Abschlußprüfungen	47
- Meisterprüfungen	50
- Fortbildungsprüfungen	51
- Meister- und Fortbildungsprüfungen zusammen	53
<b>2. Auszubildende sowie Teilnehmer an Abschlußprüfungen 1985 - 1994</b>	
2.1 - nach dem Ausbildungsberuf	55
2.2 - nach der Berufsgruppe und dem Berufsbereich	124
2.3 - in speziell geregelten Ausbildungsgängen für Behinderte	139
<b>3. Auszubildende und Berufsschüler mit Ausbildungsvertrag 1973 - 1994</b>	<b>143</b>

### **B. Berufsbildungsstatistik 1994**

#### **I. Auszubildende**

<b>1. Auszubildende nach dem Ausbildungsjahr, der zuständigen Stelle und dem Ausbildungsbereich</b>	<b>148</b>
<b>2. Ausländische Auszubildende nach dem Land der Staatsangehörigkeit, der zuständigen Stelle und dem Ausbildungsbereich</b>	<b>150</b>
<b>3. Auszubildende nach der regulären Ausbildungsdauer und besetzte Ausbildungsberufe nach dem Ausbildungsbereich</b>	<b>154</b>
<b>4. Die 25 Ausbildungsberufe mit der größten Anzahl</b>	
4.1 - Auszubildender insgesamt	155
4.2 - männlicher Auszubildender	156
4.3 - weiblicher Auszubildender	157
<b>5. Unbesetzte und gering besetzte Ausbildungsberufe</b>	<b>158</b>
<b>6. Ausbildungsberufe nach Größenklassen der Besetzung</b>	
6.1 - Auszubildende insgesamt	160
6.2 - männliche Auszubildende	161
6.3 - weibliche Auszubildende	162
<b>7. Ausbildungsberufe nach Größenklassen der anteiligen geschlechtstypischen Besetzung</b>	
7.1 - männliche Auszubildende	163
7.2 - weibliche Auszubildende	164
<b>8. Berufsgruppen, in denen der geschlechtstypische Anteil mehr als 90% beträgt</b>	
8.1 - männliche Auszubildende	165
8.2 - weibliche Auszubildende	165

#### **II. Neu abgeschlossene Ausbildungsverträge und vorzeitig gelöste Ausbildungsverhältnisse**

**Auszubildende mit neu abgeschlossenem Ausbildungsvertrag nach der zuständigen Stelle, dem Ausbildungsbereich und**

<b>1. - dem Geschlecht</b>	<b>170</b>
<b>2. - der schulischen Vorbildung</b>	<b>172</b>
<b>3. Auszubildende mit neu abgeschlossenem Ausbildungsvertrag nach dem Alter und (in den Ausbildungsbereichen Industrie, Handel u.a. sowie Handwerk)</b>	
3.1 - ausgewähltem Ausbildungsberuf sowie Kammerbezirk	175
(in den Ausbildungsbereichen Landwirtschaft, öffentlicher Dienst, freie Berufe und sonstige)	
3.2.1 - dem Ausbildungsberuf	177
3.2.2 - der zuständigen Stelle	178
<b>4. Ausbildungsberufe, in denen fünf und weniger Ausbildungsverträge neu abgeschlossen wurden</b>	<b>179</b>
<b>5. Vorzeitig gelöste Ausbildungsverhältnisse</b>	
5.1 - nach dem Ausbildungsberuf, der Berufsgruppe und dem Berufsbereich	182
5.2 - nach der zuständigen Stelle und dem Ausbildungsbereich	193

### **III. Teilnehmer an Prüfungen in der beruflichen Bildung**

<b>1. Teilnehmer an Abschlußprüfungen in der beruflichen Ausbildung</b>	
1.1 - nach dem Ausbildungsberuf, der Berufsgruppe und dem Berufsbereich .....	197
1.2.1 - nach der zuständigen Stelle und dem Ausbildungsbereich .....	208
1.2.2 - nach der zuständigen Stelle und dem Ausbildungsbereich (externe Prüfungsteilnehmer) .....	210
1.3 - im Ausbildungsbereich Landwirtschaft nach dem Ausbildungsberuf, der Fachrichtung bzw. dem Schwerpunkt .....	212
<b>2. Teilnehmer an Prüfungen in der beruflichen Umschulung</b>	
2.1 - in speziellen Maßnahmen nach der Art des Abschlusses .....	212
2.2 - in anerkannten Ausbildungsberufen nach der zuständigen Stelle und dem Ausbildungsbereich .....	213
<b>3. Teilnehmer an Meister-/Fortbildungsprüfungen nach dem Ausbildungsbereich und</b>	
3.1 - der Art des Abschlusses .....	214
3.2 - der zuständigen Stelle .....	221

### **IV. Ausbildungsberater**

<b>1. Ausbildungsberater nach der Beschäftigungsart sowie deren Besuche bei Ausbildungsstätten nach der zuständigen Stelle und dem Ausbildungsbereich .....</b>	<b>224</b>
<b>2. Ausbildungsberater nach der beruflichen Vorbildung, der Altersgruppe und dem Ausbildungsbereich .....</b>	<b>227</b>

### **V. Ausbilder und Teilnehmer an Ausbilder-Eignungsprüfungen**

<b>1. Ausbilder nach der zuständigen Stelle, dem Ausbildungsbereich und</b>	
1.1 - der fachlichen Eignung .....	232
1.2 - der pädagogischen Eignung .....	233
1.3 - dem Geschlecht .....	234
<b>2. Teilnehmer an Ausbilder-Eignungsprüfungen nach der zuständigen Stelle und dem Ausbildungsbereich .....</b>	<b>236</b>

<b>Anmerkungen zu den Tabellen .....</b>	<b>238</b>
--	------------

### **Anhang**

<b>1. Die anerkannten Ausbildungsberufe am 31.12.1994</b>	
1.1. Ausbildungsberufe nach dem Ausbildungsbereich, der Ausbildungsdauer und der Art der Ausbildungsregelung .....	244
1.2. Gewerbliche Ausbildungsberufe mit gestuftem Ausbildungsgang .....	252
<b>2. Zusammenfassung von Ausbildungsberufen</b>	
2.1 - mit inhaltlich gleicher Ausbildungsordnung am 31.12.1994 .....	253
2.2 - mit aufgehobener Ausbildungsordnung vom 31.12.1985 - 31.12.1994 .....	256
<b>3. In Kraft getretene bzw. geänderte Ausbildungsordnungen 1994 .....</b>	<b>257</b>
<b>4. Fundstellen der Rechtsgrundlagen (Stand: 31.12.1994) .....</b>	<b>258</b>

### Abkürzungen

Abs.	=	Absatz
a.n.g.	=	anderweitig nicht genannt
BGBI.	=	Bundesgesetzblatt
BIBB	=	Bundesinstitut für Berufsbildung
bzw.	=	beziehungsweise
d.h.	=	das heißt
ggf.	=	gegebenenfalls
Gem. RdErl.	=	Gemeinsamer Runderlaß
GV. NW.	=	Gesetz- und Verordnungsblatt für das Land Nordrhein-Westfalen
i.d.F.	=	in der Fassung
i.d.R.	=	in der Regel
i.V.m.	=	in Verbindung mit
KABl.	=	kirchliches Amtsblatt
LDS NRW	=	Landesamt für Datenverarbeitung und Statistik Nordrhein-Westfalen
Lfd.Nr.	=	laufende Nummer
MBI. NW.	=	Ministerialblatt für das Land Nordrhein-Westfalen
Nr.	=	Nummer
NRW	=	Nordrhein-Westfalen
RGBl.	=	Reichsgesetzblatt
röm.-kath. Kirche	=	römisch-katholische Kirche
s.	=	siehe
s.a.	=	siehe auch
s.o.	=	siehe oben
s.u.	=	siehe unten
Sp.	=	Spalte
u.a.	=	und andere(s), unter anderem
u.ä.	=	und ähnliches
vgl.	=	vergleiche
VO	=	Verordnung
z.B.	=	zum Beispiel
Ziff.	=	Ziffer
z.T.	=	zum Teil
z.Z.	=	zur Zeit
%	=	Prozent

### Ausbildungsbereich

HI	=	Industrie, Handel, Banken, Versicherungen, Gast- und Verkehrsgewerbe (auch: Industrie, Handel u.a.)
Hw	=	Handwerk
Lw	=	Landwirtschaft
ÖD	=	öffentlicher Dienst
FB	=	freie Berufe
S	=	sonstige (städtische Hauswirtschaft, Seeschifffahrt)

### Zeichenerklärungen (nach DIN 55 301)

0	=	weniger als die Hälfte von 1 in der letzten besetzten Stelle, jedoch mehr als nichts
-	=	nichts vorhanden (der mathematisch exakte Wert Null)
.	=	Zahlenwert unbekannt
x	=	Tabellenfach gesperrt, weil Aussage nicht sinnvoll (z.B. wenn bei einer Prozentuierung die Bezugszahl kleiner als 25 ist)
r	=	berichtigte Zahl

### Aufstellung einer Gesamtheit (nach DIN 55 301)

Aufgliederung:	Sämtliche Teilmengen einer Gesamtheit sind in der Tabelle genannt. Sie werden mit dem Wort „davon“ ausgewiesen, es sei denn, die Vollständigkeit der Aufgliederung ist klar erkennbar.
Ausgliederung:	Nur einige Teilmengen einer Gesamtheit sind in der Tabelle genannt. Sie werden mit dem Wort „darunter“ ausgewiesen, es sei denn, es ist im Einzelfall entbehrlich.

### Hinweis

Mögliche Abweichungen in den Summen der %-Werte erklären sich aus dem Runden der Einzelwerte.

## Rechtsgrundlage der Berufsbildungsstatistik

Durch das Urteil des Bundesverfassungsgerichtes vom 10. Dezember 1980 wurde das Gesetz zur Förderung des Angebotes an Ausbildungsplätzen in der Berufsausbildung (Ausbildungsplatzförderungsgesetz) vom 7. September 1976, das als erstes die Durchführung der Berufsbildungsstatistik für Zwecke der Planung und Ordnung der Berufsbildung regelte, für nichtig erklärt.

Der Entwurf des neuen Gesetzes zur Förderung der Berufsbildung durch Planung und Forschung (Berufsbildungsförderungsgesetz - BerBiFG) wurde am 23. Dezember 1981 verabschiedet und stellte u.a. die Fortführung der Berufsbildungsstatistik sicher.

Das Berufsbildungsförderungsgesetz regelt in den §§ 4 und 5 Art und Umfang der Erhebungen und bildet damit die Rechtsgrundlage der Berufsbildungsstatistik.

Der Artikel 42 des Dritten Rechtsbereinigungsgesetzes vom 28. Juni 1990 paßte den Merkmalskatalog der Berufsbildungsstatistik dem aktuellen Datenbedarf an. Bereits ab 1991 wurde die Zahl der Auszubildenden mit vorzeitig gelösten Ausbildungsverhältnissen nicht mehr nach Gründen der Lösung erfaßt, da diese gemäß der neuen Rechtsgrundlage kein Erhebungstatbestand der Berufsbildungsstatistik mehr waren.

Die Merkmale des bundeseinheitlichen Erhebungsgrundprogrammes 1994 sind in der Übersicht 3 dargestellt. Die Fundstellen der zitierten Rechtsgrundlagen werden im Anhang 4 nachgewiesen.

## Entwicklung der Berufsbildungsstatistik

Seit der erstmaligen Durchführung der Berufsbildungsstatistik durch das IDS NRW im Jahre 1977 wurden ausgewählte Angaben über die bestehenden Ausbildungsverhältnisse je Ausbildungsberuf und Ausbildungsbereich auf Landesebene erfaßt und, sobald dazu die technischen Voraussetzungen geschaffen waren, zusätzlich rückwirkend bis zum Jahre 1973 die entsprechenden Daten aus den Veröffentlichungen des Statistischen Bundesamtes zusammengestellt und gespeichert (s.a. Tabelle A.1).

Daten zu weiteren Merkmalen und Merkmalskombinationen, die das Gesetz zwar vorsah, jedoch aufgrund von Lieferschwierigkeiten der einzelnen berichtspflichtigen Stellen vorerst nicht zu erhalten waren, wurden in den darauffolgenden Jahren sukzessive erhoben, manuell bzw. maschinell aufbereitet und in Datenbanken abgelegt.

Mit Ausnahme des öffentlichen Dienstes im Bereich des Landes NRW, dessen Daten (aufgrund der Komplexität der Regelungen hinsichtlich der Berichtspflichtigkeit) vor der Erfassung manuell je Ausbildungsberuf aggregiert werden, sind die Daten der übrigen Ausbildungsbereiche inzwischen je berichtspflichtiger Stelle gespeichert (kleinste regionale Einheit).

Nachdem anfänglich geplant war, die neuen Erhebungstatbestände gemäß Drittem Rechtsbereinigungsgesetz schon ab dem Berichtsjahr 1992 bundeseinheitlich zu erfragen, wurde der Termin im Einvernehmen mit den Spitzenverbänden der Kammern auf das Jahr 1993 festgelegt. Somit wurden 1993 die Daten erstmals nach dem aktualisierten Merkmalskatalog erhoben und in allen Bundesländern mit dem gleichen automatisierten Verarbeitungsprogramm aufbereitet. Zugleich wurden 1993 die Berufe der Berufsbildungsstatistik erstmalig nach der revidierten Fassung der Klassifizierung der Berufe (Ausgabe 1992), die die bis dahin maßgebliche gleichnamige Fassung von 1975 ersetzte, systematisiert (s.a. Stichwort „Berufliche Gliederung“).

## Begriffserläuterungen

### Abschlußprüfung

Die Abschlußprüfung (Gesellenprüfung) am Ende der Berufsausbildung (§ 34 BBiG, § 31 HwO) dient zum Nachweis der erreichten beruflichen Qualifikation; sie kann zweimal wiederholt werden, wenn sie nicht bestanden wurde (Wiederholungsprüfung). In der Statistik der Abschlußprüfungen ist die Zahl der externen Prüfungsteilnehmer enthalten (s.a. Stichwort „Externenprüfung“).

Zu den Abschlußprüfungen zählen auch die Prüfungen am Ende der einzelnen Ausbildungsabschnitte im Rahmen der Stufenausbildung, wenn der Ausbildungsvertrag über jede Stufe neu abgeschlossen wird. Sofern der Ausbildungsvertrag über beide Stufen abgeschlossen wurde, zählt die Abschlußprüfung der ersten Stufe als Zwischenprüfung (s.a. Stichwort „Stufenausbildung“).

Für die Abnahme der Abschlußprüfungen haben die zuständigen Stellen Prüfungsausschüsse einzurichten (§ 36 BBiG, § 33 HwO), die auch für Prüfungen im Rahmen der beruflichen Umschulung, beruflichen Fortbildung und der beruflichen Bildung Behinderter zuständig sein können.

Die Erhebung erfaßt die Anzahl der Prüfungsfälle und nicht die der geprüften Personen, d.h. ein Prüfling, der die Abschlußprüfung nicht bestanden hat und im selben Jahr die Wiederholungsprüfung besteht, wird doppelt gezählt. Eine niedrige Erfolgsquote in einem bestimmten Ausbildungsberuf bedeutet somit nicht unbedingt, daß in diesem Beruf besonders viele Auszubildende ihre Ausbildung erfolglos beendeten. Es wäre in diesem Fall ebenfalls möglich, daß besonders viele Auszubildende bei der ersten Abschlußprüfung erfolglos waren und erst durch die Teilnahme an der Wiederholungsprüfung die Ausbildung mit deren Bestehen erfolgreich beendeten. Bei der Beurteilung der Erfolgsquote ist dieser Tatbestand zu berücksichtigen.



Zur Abschlußprüfung ist derjenige zuzulassen, der eine der Ausbildungsordnung entsprechende Berufsausbildung beendet hat (§ 39 BBiG, § 36 HwO). Der Auszubildende kann bei besonderen Leistungen vor Ablauf seiner Ausbildungszeit zur Abschlußprüfung zugelassen werden (vorzeitige Zulassung gemäß § 40 Abs. 1 BBiG bzw. § 37 Abs. 1 HwO, s.a. Stichwort „Ausbildungsdauer“).

### Anschlußvertrag

In einem gestuften Ausbildungsgang besteht die Möglichkeit, einen Ausbildungsvertrag ausschließlich über die erste Ausbildungsstufe abzuschließen, um dann nach erfolgreich abgelegter Abschlußprüfung über die nächste Ausbildungsstufe erneut einen Ausbildungsvertrag (=Anschlußvertrag) zu unterschreiben.

Anschlußverträge in der Stufenausbildung werden als neu abgeschlossene Ausbildungsverträge gezählt (s.a. Stichwort „Neu abgeschlossene Ausbildungsverträge“).

### Art der Verwaltung

Die Daten der Berufsbildungsstatistik werden von den berichtspflichtigen Stellen je Erhebungstatbestand als Summe für ihren jeweiligen Zuständigkeitsbereich zur Verfügung gestellt. Im Rahmen dieser Veröffentlichung werden aber aus Platzgründen nur ausgewählte Ergebnisse auf der Ebene der nach dem BBiG zuständigen Stellen nachgewiesen, obwohl prinzipiell mehr Datenmaterial vorliegt.

Vom Raumbedarf her ist auch die Darstellung des öffentlichen Dienstes in Nordrhein-Westfalen problematisch. Die Daten sind hier wie in den übrigen Ausbildungsbereichen je zuständiger Stelle verfügbar. Da jedoch die Zahl der berichtspflichtigen Stellen inzwischen nahezu die Tausendergrenze erreicht hat, verbietet sich in dieser Publikation selbst die Präsentation ausgewählter Ergebnisse je zuständiger Stelle.

Um dennoch unterhalb der Landesebene einen differenzierteren Nachweis durchzuführen, wurden die Daten der zuständigen Stellen des öffentlichen Dienstes (s.a. Übersichten 1.1 und 1.2) sieben Kategorien wie folgt zugeordnet und entsprechend aggregiert:

Bundesverwaltungsdienst	Bundesministerium für Verkehr Bundesversicherungsamt Bundesverwaltungsamt Deutsche Bahn AG Deutsche Post AG - Generaldirektion Deutsche Telekom AG - Generaldirektion Hauptstelle der Bundesanstalt für Arbeit Wehrbereichsverwaltung III
Industrie- und Handelskammer	Industrie- und Handelskammern
Handwerkskammer	Handwerkskammern
Kommunaler Verwaltungsdienst	Gemeinde- und Stadtdirektoren Kommunalverband Ruhrgebiet Landesverband Lippe Landschaftsverbände Oberkreisdirektoren Oberstadtdirektoren Träger der Studieninstitute für kommunale Verwaltung
Landesverwaltungsdienst	Bezirksregierungen Geologisches Landesamt NRW Hochschulen Innenministerium NRW Landesamt für Agrarordnung NRW Landesamt für Besoldung und Versorgung NRW Landesamt für Datenverarbeitung und Statistik NRW Landes Eichdirektion NRW Landesinstitut für Schule und Weiterbildung NRW Landesoberbergamt NRW Landesprüfungsamt für Verwaltungslaufbahnen NRW Landesumweltamt NRW Landesvermessungsamt NRW

Noch: Landesverwaltungsdienst	Landesversicherungsamt NRW
	Landesversorgungsamt NRW
	Ministerium für Arbeit, Gesundheit und Soziales NRW
	Ministerium für Umwelt, Raumordnung und Landwirtschaft NRW
	Präsident des Landessozialgerichts NRW
	Präsident des Landtags NRW
	Präsident des Oberverwaltungsgerichts NRW
	Präsidenten der Oberlandesgerichte NRW
	Sparkassen- und Giroverbände NRW
	Staatliches Materialprüfungsamt NRW
Kirchlicher Verwaltungsdienst	(Erz-) Bistümer der katholischen Kirche
	Landeskirchenämter der evangelisch-lutherischen Kirche
Landesunmittelbare Körperschaften des öffentlichen Rechts im Bereich der Sozialversicherung	Allgemeine Ortskrankenkassen sowie deren Landesverbände
	Betriebskrankenkassen sowie deren Landesverband
	Brühler Krankenkasse (Ersatzkasse)
	Gemeindeunfallversicherungsverbände
	Innungskrankenkassen sowie deren Landesverbände
	Kassenärztliche Vereinigungen
	Kassenzahnärztliche Vereinigungen
	Landesversicherungsanstalten
	Landwirtschaftliche Krankenkassen/ Berufsgenossenschaften/ Alterskasse Medizinische Dienste der Krankenversicherungen

Die am 1. Januar 1995 bestehenden Ausbildungsverträge und Ausbildungszusagen der Deutschen Bundespost POSTDIENST werden von der Deutsche Post AG, Ausbildungsverträge der Deutschen Bundespost TELEKOM von der Deutsche Telekom AG fortgeführt und gelten als Ausbildung im öffentlichen Dienst. Dagegen wurden ab diesem Termin die Ausbildungsberufe Kommunikationselektroniker/-in und Dienstleistungsfachkraft im Postbetrieb, in denen ebenfalls von der Deutsche Post AG bzw. von der Deutsche Telekom AG ausgebildet wird, Ausbildungsberufe der gewerblichen Wirtschaft.

## Ausbilder

Ausbilder sind vom Auszubildenden zu bestellen, wenn dieser nicht ausbilden kann oder will (§ 6 Abs. 1 Ziff. 2 BBiG, § 21 Abs. 4 HwO). Sie vermitteln Fertigkeiten und Kenntnisse im Rahmen der Berufsausbildung, übernehmen die Planung, Durchführung und Kontrolle der betrieblichen Ausbildung sowie die Leistungsbewertung des Auszubildenden.

Ausbilder ist, wer für die Durchführung der Berufsausbildung in der Ausbildungsstätte verantwortlich ist, d.h. wer an der Berufsausbildung unmittelbar im wesentlichen Umfang oder verantwortlich beteiligt ist. Dies kann der einstellende Arbeitgeber (Ausbildende) selbst oder eine von ihm bestellte Person sein.

Die Ausbilder werden von den zuständigen Stellen in einem Verzeichnis geführt (vgl. § 33 BBiG bzw. § 30 HwO). Es sollen im Rahmen des bundeseinheitlichen Erhebungsprogrammes nur diejenigen Ausbilder erfasst werden, die für die Ausbildung der gemeldeten Auszubildenden (Stichtag: 31. Dezember jeden Jahres) bestellt worden sind.

Die Praxis hat jedoch gezeigt, daß diese Merkmalsdefinition insbesondere im Bereich des öffentlichen Dienstes und der freien Berufe zu Erfassungsschwierigkeiten bei den auskunftspflichtigen Stellen führt. Von einigen Berichtsstellen werden deswegen alternativ sämtliche registrierten Ausbilder gemeldet, so daß die Daten über Ausbilder in diesen beiden Bereichen neben den aktiven Ausbildern zugleich Ausbilder enthalten, die z.Z. nicht tätig, jedoch als ausbildungsberechtigt registriert sind. Im Ausbildungsbereich „Öffentlicher Dienst“ handelt es sich dabei um die vom Behördenleiter als Ausbilder bestimmten Personen (Angestellte, Beamte); im Ausbildungsbereich „Freie Berufe“ sind es die von einer Praxis oder Kanzlei als ausbildungsberechtigt gemeldeten Personen, bzw. die Zahl der Einzelkanzleien oder Sozietäten (Patentanwälte).

## Ausbilder-Eignungsprüfung

Sie dient zum Nachweis der berufs- und arbeitspädagogischen Eignung für die Tätigkeit als Ausbilder. Vor Beginn einer Tätigkeit als Ausbilder ist zunächst die persönliche und fachliche Eignung des Bewerbers gemäß den Bestimmungen der §§ 20, 76 bis 96 des Berufsbildungsgesetzes festzustellen (s.a. Stichworte „Fachliche Eignung, pädagogische Eignung, persönliche Eignung“).

Die darüber hinaus als erweiterte Eignung (§ 21 BBiG) erforderlichen berufs- und arbeitspädagogischen Kenntnisse sind im Rahmen einer speziellen Ausbilder-Eignungsprüfung nachzuweisen. Richtlinien für den Inhalt und die Durchführung dieser Prüfung ergeben sich aus den für die einzelnen Ausbildungsbereiche erlassenen Ausbilder-Eignungsverordnungen (s.a. Stichwort „Ausbilder-Eignungsverordnung (AEVO)“).

Ausnahmen bilden das Handwerk, der öffentliche Dienst und die freien Berufe:

- Im Handwerk erlangen Personen, die keine Meisterprüfung abgelegt haben, die Ausbildungsberechtigung bereits durch den Nachweis der beruflichen Kenntnisse und der fachlichen Eignung (§ 22 HwO).

- z.B. wenn sie eine Abschlußprüfung an einer Technischen Hochschule bzw. Ingenieurschule bestanden haben, die der Fachrichtung der Abschlußprüfung des Ausbildungsberufes entspricht.
- Im Bereich des öffentlichen Dienstes fallen die Landesbeamten nicht unter die Ausbilder-Eignungsverordnung öffentlicher Dienst. Sie haben den Nachweis der arbeitspädagogischen Eignung i.d.R. durch die Teilnahme an einer entsprechenden Fortbildungsveranstaltung zu erbringen. (S.a. Stichwort „Ausbilder-Eignungsverordnung (AEVO)“).
  - Im Bereich der freien Berufe wurde vom Gesetzgeber ganz auf einen Nachweis der pädagogischen Eignung verzichtet. Dort besitzt für den jeweiligen Ausbildungsberuf die fachliche Eignung, wer zur Rechtsanwaltschaft oder zur Patentanwaltschaft zugelassen oder als Notar bestellt ist (§ 88 BBiG), wer als Wirtschaftsprüfer, als vereidigter Buchprüfer, als Steuerberater oder als Steuerbevollmächtigter bestellt oder anerkannt ist (§ 90 BBiG) und wer als Arzt, Zahnarzt oder Apotheker bestellt oder approbiert ist (§ 92 BBiG).

Unter bestimmten Voraussetzungen kann von der Ausbilder-Eignungsprüfung befreit werden, wenn andere Nachweise den Anforderungen der Ausbilder-Eignungsverordnungen entsprechen.

Nach der Ausbilder-Eignungsverordnung gewerbliche Wirtschaft zählen dazu die

- Meisterprüfung im Handwerk, im grafischen Gewerbe, in der Landwirtschaft und in der Hauswirtschaft (§ 6 Abs. 1 Nr. 1) sowie die
- Meisterprüfung im Rahmen der beruflichen Fortbildung nach dem Berufsbildungsgesetz (§ 6 Abs. 1 Nr. 2).

(Diesen Meisterprüfungen ist gemeinsam, daß die vier Prüfungsfächer eines Prüfungsteils inhaltlich voll mit dem § 2 der Ausbilder-Eignungsverordnung übereinstimmen.)

Den Anforderungen der Ausbilder-Eignungsverordnung gewerbliche Wirtschaft entsprechen ebenfalls

- die bestandene Prüfung nach einer Ausbilder-Eignungsverordnung eines anderen Ausbildungsbereiches (§ 6 Abs. 1 Nr. 3) und
- entsprechende berufs- und arbeitspädagogische Kenntnisse, die ein Beamter nach dienstrechtlicher Regelung nachweist (§ 6 Abs. 2).

Von der Ausbilder-Eignungsprüfung kann zusätzlich auf Antrag befreit werden.

- wer eine sonstige Prüfung bestanden hat, deren Inhalt den Anforderungen der Ausbilder-Eignungsverordnung entspricht (§ 6 Abs. 3),
- wer in den letzten 5 Jahren vor dem 31.12.1989 ohne Unterbrechung ausgebildet hat (§ 7 Abs. 1) oder
- wer in den letzten 10 Jahren eine Ausbildung durchlaufen hat, die entsprechende Kenntnisse vermittelte (§ 7 Abs. 2).

In Ausnahmefällen kann die zuständige Stelle ganz von den nach der Ausbilder-Eignungsverordnung erforderlichen Nachweisen befreien (§ 8 Abs. 3 und 4).

Eine Besonderheit besteht derzeit bei der Durchführung von Ausbilder-Eignungsprüfungen für Ausbildungsberufe bei den öffentlich-rechtlichen Versicherungsanstalten und deren Verbänden sowie für Ausbildungsberufe bei den Industrie- und Handelskammern, die den jeweils regional zuständigen Industrie- und Handelskammern obliegen (§ 3 Ziff. 2c der 2. BbI zu VO). Für die Durchführung dieser Prüfungen ist die AEVO ÖD anzuwenden, jedoch werden diese Prüfungen bei den Industrie- und Handelskammern z.Z. ausschließlich nach den Bestimmungen der AEVO gewerbliche Wirtschaft vorgenommen. Somit werden für den Bereich des öffentlichen Dienstes zuwenig und für den Ausbildungsbereich „Industrie, Handel u.a.“ zuviele Ausbilder-Eignungsprüfungen nachgewiesen.

## Ausbilder-Eignungsverordnung (AEVO)

Für die Berufsausbildung

- in der gewerblichen Wirtschaft,
- in der Landwirtschaft,
- im öffentlichen Dienst und
- in der städtischen Hauswirtschaft

legen die Ausbilder-Eignungsverordnungen diejenigen Kenntnisse fest, die ein Ausbilder neben seiner persönlichen und fachlichen Eignung (§§ 20, 76, 77 Abs. 1, 80, 88, 90, 92 und 94 BBiG) als erweiterte Eignung (§ 21 BBiG) vorweisen muß.

Der § 2 der Ausbilder-Eignungsverordnungen schreibt übereinstimmend vor, daß berufs- und arbeitspädagogische Kenntnisse in den Sachgebieten

- Grundfragen der Berufsbildung,
  - Planung und Durchführung der Ausbildung,
  - Jugendliche in der Ausbildung und
  - Rechtsgrundlagen
- nachzuweisen sind.

Für das Handwerk ist die Eignung der Ausbilder in der Verordnung über gemeinsame Anforderungen in der Meisterprüfung im Handwerk geregelt. Dabei entsprechen die Prüfungsfächer des Prüfungsteils IV der Meisterprüfung, Prüfung der berufs- und arbeitspädagogischen Kenntnisse, voll den Anforderungen des § 2 der Ausbilder-Eignungsverordnungen.

Im Bereich des öffentlichen Dienstes gilt die Ausbilder-Eignungsverordnung für die Berufsausbildung in Ausbildungsberufen des öffentlichen Dienstes, der Landwirtschaft und der gewerblichen Wirtschaft, mit Ausnahme der Berufsausbildung in den Gewerben der Anlage A der HwO und im grafischen Gewerbe ge-

maß § 77 Abs. 1 BBiG, durch diejenigen Ausbilder, die in einem Arbeitsverhältnis im öffentlichen Dienst stehen.

Beamte, die in Ausbildungsberufen des öffentlichen Dienstes ausbilden, erlangen die fachliche Eignung in der Regel durch das Bestehen der Laufbahnprüfung. Die pädagogische Eignung wird von Landesbeamten durch die erfolgreiche Teilnahme an einer entsprechenden Fortbildungsveranstaltung erworben (s. § 15a LVO NW). Für Bundesbeamte wurde der Nachweis der pädagogischen Eignung in einer gesonderten Ausbilder-Eignungsverordnung geregelt (BBAFV).

Für den Bereich der evangelischen Kirche wurden die Bestimmungen der AEVO ÖD nicht übernommen. Dort erfolgt die Zuerkennung der Ausbildungseignung durch die zuständigen Landeskirchenämter der evangelischen Kirche für den Beruf „Verwaltungsfachangestellter/-angestellte“, Fachrichtung Kirchenverwaltung in den Gliedkirchen der Evangelischen Kirche in Deutschland, automatisch mit Abschluß der zweiten kirchlichen Verwaltungsprüfung, s.a. § 3 Abs. 1 APrO KVfA (Rheinland) und APrO VFAFK (Westfalen). Für den Bereich der katholischen Kirche finden hingegen die Bestimmungen der AEVO ÖD Anwendung.

Im Ausbildungsberuf „Schiffsmechaniker/-in“ werden Ausbilder nicht nachgewiesen, da er ein vergleichbarer Ausbildungsgang außerhalb des Geltungsbereiches des Berufsbildungsgesetzes ist und eine Ausbildungseignung im Sinne des Berufsbildungsgesetzes nicht definiert ist.

Unter bestimmten Voraussetzungen sind Befreiungen von der Ausbilder-Eignungsprüfung möglich (s.a. Stichwort „Ausbilder-Eignungsprüfung“).

## Ausbildungsberater

Aufgabe des Ausbildungsberaters ist es, die Durchführung der Berufsausbildung zu überwachen und durch Beratung der Ausbilder und der Auszubildenden zu fördern. Diese Beratungs- und Überwachungsaufgaben werden zumeist durch Besuche der Ausbildungsstätten erfüllt.

Die Bestellung der Ausbildungsberater, die hauptamtlich/-beruflich, nebenamtlich/-beruflich oder ehrenamtlich tätig sind (Beschäftigungsart), obliegt gemäß § 45 Abs. 1 BBiG bzw. § 41a HwO der zuständigen Stelle bzw. Kammer.

Wenn Ausbildungsberater von einer Stelle bestellt worden sind, die für mehrere Bundesländer bzw. für das gesamte Bundesgebiet zuständig ist (s.a. Übersicht 1.1), werden sie ab 1993 nicht mehr je Bundesland statistisch nachgewiesen, sondern nur noch von demjenigen Bundesland, in dem die für die Bestellung der Ausbildungsberater zuständige Stelle ihren Sitz hat.

Im Ausbildungsbereich Handwerk werden ab 1994 in der Kategorie „ehrenamtliche Ausbildungsberater“ die Lehrlingswarte nicht mehr erfaßt, weil Sie nicht gemäß § 41a HwO zum Ausbildungsberater bestellt sind, sondern anders gelagerte Aufgaben erfüllen.

## Ausbildungsbereich

Es werden sechs Ausbildungsbereiche unterschieden:

- II Industrie, Handel, Banken, Versicherungen, Gast- und Verkehrsgewerbe (abgekürzt: Industrie, Handel u.a.).
- IIw Handwerk.
- Lw Landwirtschaft.
- ÖD öffentlicher Dienst.
- FB freie Berufe (Ärzte, Apotheker, Notare, Patentanwälte, Rechtsanwälte, Steuerberater, Tierärzte, Wirtschaftsprüfer, Zahnärzte) und
- S sonstige (städtische Hauswirtschaft, Seeschifffahrt).

Ausschlaggebend für die Systematisierung der Auszubildenden nach Ausbildungsbereichen ist die zuständige Stelle, die die Eintragung des Ausbildungsvertrages in das Verzeichnis der Berufsausbildungsverhältnisse vornimmt und nicht die ausbildende Stelle. Demzufolge ist es möglich, daß der Nachweis der Auszubildenden nach Ausbildungsbereichen deren tatsächliche Ausbildungskapazität nicht ganz korrekt wiedergibt.

Dies zeigt sich insbesondere im Ausbildungsbereich „Öffentlicher Dienst“, in dem eine Untererfassung der Auszubildenden besteht, weil ihm nur derjenige Teil der Berufsausbildung zugerechnet wird, der nach speziellen Ausbildungsordnungen des öffentlichen Dienstes durchgeführt wird. Alle Jugendlichen, die im öffentlichen Dienst in Berufen der gewerblichen Wirtschaft, des Handwerks und der Landwirtschaft ausgebildet werden, sind in der Berufsbildungsstatistik den Bereichen „Industrie, Handel u.a.“, „Handwerk“ und „Landwirtschaft“ zugeordnet, in denen die Verzeichnisse der Ausbildungsverhältnisse geführt werden.

Eine Ausnahme bildet die Registrierung der Auszubildenden im Ausbildungsberuf „Vermessungstechniker/-in“, deren Ausbildung sowohl im öffentlichen Dienst als auch in Betrieben der Wirtschaft und der freien Berufe stattfinden kann. In Nordrhein-Westfalen wird das Verzeichnis der Berufsausbildungsverhältnisse für sämtliche Bereiche durch Behörden des öffentlichen Dienstes geführt (§ 22 VermKatG NW i.V.m. § 7 APO VermT), und alle Auszubildenden werden somit statistisch dem Ausbildungsbereich „Öffentlicher Dienst“ zugeordnet. Ein Nachweis dieser Auszubildenden in dem Ausbildungsbereich, in dem sie tatsächlich ausgebildet werden, ist bislang nicht möglich.

Zusätzlich ist zu berücksichtigen, daß ein großer Teil der Berufsausbildung des öffentlichen Dienstes in einem öffentlich-rechtlichen Dienstverhältnis, also außerhalb des Geltungsbereiches des BBiG (§ 2 Abs. 2 Ziff. 1 BBiG), erfolgt.

Die Ausbildungsleistung des Ausbildungsbereiches „Freie Berufe“ wird ebenfalls unvollständig dargestellt, weil einige der dort angebotenen Ausbildungsberufe in den Zuständigkeitsbereich der Industrie- und Handelskammern fallen (z.B. Bürokaufmann/-frau, techn. Zeichner/-in, Bauzeichner/-in).

## Ausbildungsberuf

Jugendliche unter 18 Jahren dürfen grundsätzlich nur in staatlich anerkannten Ausbildungsberufen nach der Ausbildungsordnung ausgebildet werden (§ 28 Abs. 1 und 2 BBiG bzw. § 27 Abs. 1 HwO). Alle in der Anlage A zur Handwerksordnung aufgelisteten Gewerbe sind kraft Gesetzes (§ 25 HwO) ebenfalls staatlich anerkannte Ausbildungsberufe.

Ausgenommen von dieser Regelung sind die berufliche Ausbildung von Behinderten (§ 48 Abs. 1 BBiG bzw. § 42b Abs. 1 HwO) und die Ausbildung in Berufen, die zur Entwicklung neuer Ausbildungsformen erprobt werden (§ 28 Abs. 3 BBiG bzw. § 27 Abs. 2 HwO).

Während männliche Jugendliche Zugang zu allen Ausbildungsberufen haben, stehen der Ausbildung von weiblichen Jugendlichen in einigen Berufen rechtlich normierte Beschäftigungsverbote entgegen. Sie gelten insbesondere für Berufe des Bergbaus sowie für die eigentlichen Betriebsarbeiten in Hochofen- und Stahlwerken, Metallhütten u.ä. gemäß

- Nr. 52 der Ausführungsverordnung zum Jugendschutzgesetz und
- § 64a Bundesberggesetz.

In folgenden Berufen ist somit die Ausbildung von weiblichen Jugendlichen untersagt:

- Baugeräteführer,
- Bergmechaniker,
- Berg- und Maschinenmann,
- Gießereimechaniker,
- Gießereiverker,
- Hüttenwerker sowie
- Metallformer und Metallgießer.

Zum Stichtag 31.12.1994 gab es in Nordrhein-Westfalen 485 rechtlich selbständige Ausbildungsberufe, in denen ein Berufsausbildungsvertrag abgeschlossen werden konnte (s.a. Übersicht 4 bzw. Anhang 1.1), darunter 371 Ausbildungsberufe, in denen tatsächlich ausgebildet wurde. Weitere 15 Berufe, deren Anerkennung bzw. deren Ausbildungsordnung durch Erlaß neuer Ausbildungsordnungen aufgehoben worden ist, waren noch besetzt (Übergangsregelung).

Die rechtlich selbständigen Ausbildungsberufe gliedern sich in

- 309 Ausbildungsberufe, deren jeweilige Ausbildungsordnung nach Inkrafttreten des Berufsbildungsgesetzes neu geregelt worden ist (§ 25 Abs. 1 BBiG bzw. § 25 Abs. 1 HwO),
- 3 Ausbildungsvorschriften zur Entwicklung und Erprobung neuer Ausbildungsformen und Ausbildungsberufe (§ 28 Abs. 3 bzw. § 27 Abs. 2 HwO),
- 59 speziell geregelte Ausbildungsgänge für Behinderte (§ 48 BBiG bzw. § 42b HwO),
- 111 Ausbildungsberufe, die vor Inkrafttreten des Berufsbildungsgesetzes anerkannt waren und deren damalige Regelung fortbesteht (§ 108 Abs. 1 BBiG bzw. § 122 Abs. 5 HwO),
- 2 vergleichbar geregelte Ausbildungsberufe, deren jeweilige, für Nordrhein-Westfalen spezifische Regelung weiterhin angewendet wird (§ 108 Abs. 1 BBiG) und schließlich
- einen vergleichbaren betrieblichen Ausbildungsgang außerhalb des Geltungsbereiches des Berufsbildungsgesetzes (§ 2 Abs. 2 Ziff. 2 BBiG).

Die Zahl der o.a. 485 Ausbildungsberufe differiert von der im vom Bundesinstitut für Berufsbildung (BIBB) herausgegebenen Verzeichnis der anerkannten Ausbildungsberufe (Stand: 1.10.1994) im Rahmen der statistischen Übersichten ausgewiesenen Anzahl von 373 Ausbildungsberufen. Diese Differenz beruht auf drei Tatsachen:

1. Der Nachweis der Gesamtzahl der Ausbildungsberufe in der vorliegenden Veröffentlichung bezieht sich auf die rechtlich selbständigen Ausbildungsberufe mit eigenständiger Ausbildungsregelung. Das BIBB führt dagegen einen statistischen Nachweis, in dem unter diesem Aspekt ggf. zwei oder mehr Ausbildungsberufe zusammengefaßt und dann nur einmal gezählt werden. (In der Berufsbildungsstatistik des Landes NRW werden ebenfalls in den statistischen Auswertungen je nach Fragestellung Ausbildungsberufe zusammengefaßt (s.u.), jedoch unterscheiden sich dabei die maßgebenden Kriterien von denen des BIBB.)
2. Die Zahl der speziell geregelten Ausbildungsgänge für Behinderte wird in dieser Veröffentlichung nicht wie vom BIBB von den übrigen Ausbildungsberufen getrennt ausgewiesen, sondern sie ist in der Gesamtzahl der in Nordrhein-Westfalen rechtlich selbständigen Ausbildungsberufe enthalten.
3. In den übrigen Bundesländern sind die Ausbildungsordnungen von 9 Ausbildungsberufen länderspezifisch geregelt. Da diese Ausbildungsberufe in Nordrhein-Westfalen nicht zulässig sind, werden sie im Rahmen dieser Veröffentlichung nicht gezählt, sie sind jedoch im bundesweiten Nachweis des BIBB enthalten.

Die gemäß § 25 Abs. 1 BBiG bzw. § 25 Abs. 1 HwO erlassenen Ausbildungsordnungen unterscheiden die anerkannten Ausbildungsberufe hinsichtlich ihrer Struktur nach:

- Ausbildungsberufen ohne Spezialisierung (z.B. Pharmazeutisch-kaufm. Angestellter/ Angestellte).
- Ausbildungsberufen mit Schwerpunkten (z.B. Buchhändler/-in, Schwerpunkte: Sortiment, Verlag, Antiquariat).
- Ausbildungsberufen mit Fachrichtungen (z.B. Fachkraft für Süßwarentechnik, Fachrichtungen: Konfekt, Schokolade, Zuckerwaren).
- Ausbildungsberufen mit gestuften Ausbildungsgang (s.a. Begriffserläuterungen unter „Stufenausbildung“ sowie Anhang 1.2) und
- Ausbildungsberufen mit berufsfeldbreiter Grundbildung (z.B. Schauerbegehalter/-in).

In Berufen mit Schwerpunkten erhält der Auszubildende eine zeitlich und sachlich entsprechend den Schwerpunkten gegliederte Ausbildung, die ihn befähigt, in den jeweiligen Schwerpunkten gleichermaßen tätig zu sein. Somit bezieht sich die Abschlußprüfung auf den Nachweis von Kenntnissen aller Schwerpunkte.

Auszubildende in Ausbildungsberufen mit Fachrichtungen erhalten eine allgemeine Grundbildung im ersten Ausbildungsabschnitt. Daran schließt sich eine fachspezifische Ausbildung je nach gewählter Fachrichtung im zweiten Ausbildungsabschnitt an. Der Nachweis der erworbenen Kenntnisse erfolgt in der Abschlußprüfung nach Fachrichtungen getrennt, da den einzelnen Fachrichtungen gemäß der Ausbildungsordnung unterschiedliche Lernziele zugrundeliegen.

Fachrichtungen und Schwerpunkte sind kein Erhebungstatbestand der Berufsbildungsstatistik. Sie werden nur im Ausbildungsbereich „Landwirtschaft“ auf Wunsch der zuständigen Stellen zusätzlich erfaßt und veröffentlicht.

Die Ausbildung vermittelt eine berufsfeldbreite Grundbildung, wenn im ersten Ausbildungsjahr die betriebliche Ausbildung nach der Ausbildungsordnung und die Ausbildung in der Berufsschule im Berufsgrundschuljahr erfolgt. Zur Vermittlung einer beruflichen Grundbildung kann die Berufsschule innerhalb eines Ausbildungsverhältnisses den schulischen Teil eines kooperativen Berufsgrundbildungsjahres anbieten (§ 12 SchpflG).

Rechtlich selbständige Ausbildungsberufe können inhaltlich übereinstimmen. Faßt man diejenigen Ausbildungsberufe zusammen, die inhaltlich übereinstimmen (z.B. gleiche Ausbildungsordnung), aber rechtlich selbständig sind (z.B. anerkannt in zwei Ausbildungsbereichen), so gab es am 31.12.1994 in Nordrhein-Westfalen 415 unterschiedliche Ausbildungsberufe und darunter 334, die mit Auszubildenden besetzt waren. Diese Zusammenfassungen werden insbesondere bei denjenigen inhaltlich gleichen Ausbildungsberufen vorgenommen, die sowohl im Ausbildungsbereich „Industrie, Handel u.a.“ als auch im Handwerk anerkannt sind, z.B. bei den beiden rechtlich selbständigen Ausbildungsberufen „Fleischer/-in“. Je nach statistischer Fragestellung bietet sich diese Zusammenfassung inhaltlich übereinstimmender Ausbildungsberufe an, etwa wenn die Ausbildungsberufe nach Rangfolge oder Größenklassen der Besetzung nachgewiesen werden (vgl. Tabellen B I 4 - 7, B II 4) oder im Rahmen der Zeitreihe (s. Tabelle A 2.1).

Weiterhin werden die Angaben der Industrie- und Handelskammern mit denen der Handwerkskammern je Ausbildungsberuf datenmäßig zusammengefaßt, wenn Jugendliche in Betrieben des Handwerks oder handwerksähnlichen Betrieben nach Ausbildungsordnungen gemäß des BBiG (nicht gemäß der HwO) ausgebildet werden. In diesen Fällen sind neben den Industrie- und Handelskammern auch die Handwerkskammern zuständige Stellen (s. § 75 BBiG), ausgebildet wird jedoch nach derselben Ausbildungsordnung.

Außerdem werden ab 1985 diejenigen Ausbildungsberufe, deren Anerkennung bzw. deren Ausbildungsordnung durch Erlass einer neuen Ausbildungsordnung aufgehoben worden ist, mit den zugehörigen Ausbildungsberufen mit neuer Ausbildungsordnung datenmäßig zusammengefaßt (siehe auch Anhang 2.1). Weil in einem Betrachtungszeitraum von 10 Jahren aus Gründen der geänderten berufssystematischen Zuordnung der Ausbildungsberufe mit neuer Ausbildungsordnung auch berufsgruppenübergreifende Zusammenfassungen dieser Daten notwendig sind, werden die Ausbildungsberufe (Tabelle A 2.1) und die Berufsgruppen (Tabelle A 2.2) als Zeitreihe getrennt ausgewiesen.

Beispielsweise gehört der z.Z. anerkannte Ausbildungsberuf Fachkraft für Lebensmitteltechnik systematisch zur Berufsgruppe 43 (Übrige Ernährungsberufe). Dagegen wurden die beiden Ausbildungsberufe Fischwerker/-in sowie Obst- und Gemüsekonserverier/-in, deren Anerkennung durch die Verordnung über die Berufsausbildung zur Fachkraft für Lebensmitteltechnik aufgehoben worden ist, zuvor systematisch den Berufsgruppen 40 (Fleisch-, Fischverarbeiter) bzw. 41 (Speisenbereiter) zugeordnet.

## Ausbildungsbetrieb/-stätte

Örtlicher Betrieb, in dem die Berufsausbildung durchgeführt wird. Ein Ausbildungsbetrieb kann mehrere Ausbildungsstätten umfassen. Die Ausbildungsstätte muß hinsichtlich ihrer Art, Einrichtung und personellen Ausstattung für die Berufsausbildung geeignet sein. Sofern die erforderlichen Kenntnisse und Fertigkeiten nicht in vollem Umfang in einer Ausbildungsstätte vermittelt werden können, kann dieser Mangel durch Ausbildungsmaßnahmen außerhalb der Ausbildungsstätte behoben werden (§ 22 BBiG bzw. § 23 HwO). Außerdem kann durch eine Ausbildungsordnung festgelegt werden, daß die Berufsausbildung in geeigneten Einrichtungen außerhalb der Ausbildungsstätte durchgeführt wird, soweit es die Berufsausbildung erfordert. Die zuständigen Stellen überwachen die Eignung der Ausbildungsstätte (§ 23 BBiG bzw. § 23a HwO).

## Ausbildungsdauer

In der Ausbildungsordnung festgelegte zeitliche Dauer der Berufsausbildung. Die Ausbildungsdauer soll nicht mehr als 3 Jahre und nicht weniger als 2 Jahre betragen (§ 25 Abs. 2 Ziff. 2 BBiG, § 25 Abs. 2 Ziff. 1 HwO).

Die Grenze von 2 Jahren kann bei einer Stufenausbildung unterschritten werden (§ 26 Abs. 6 BBiG, § 26 Abs. 6 HwO). Allerdings wird in dieser Veröffentlichung beim Nachweis der Dauer einer Ausbildungsstufe die reguläre Ausbildungszeit vom Ausbildungsbeginn bis zum Abschluß der jeweiligen Ausbildungsstufe angegeben und nicht (sofern es sich nicht um die 1. Stufe handelt) die Dauer der einzelnen Ausbildungsstufe.

Ausbildungsdauer und tatsächliche Ausbildungszeit weichen voneinander ab, wenn die Ausbildungszeit verkürzt oder verlängert wird. Die vorgeschriebene Dauer kann verkürzt werden, wenn z.B. der Besuch einer berufsbildenden Schule oder eine vorherige Berufsausbildung ganz oder teilweise auf die Ausbildungszeit angerechnet wird. Die entsprechenden Regelungen wurden in den Berufsgrundbildungsjahr-Anrechnungs-Verordnungen für

- den gewerblichen Bereich,
- die Landwirtschaft,
- den öffentlichen Dienst,
- die Hauswirtschaft,
- die industriellen Metall- und Elektroberufe,
- die handwerklichen Elektroberufe und
- die handwerklichen Metallberufe

bzw. in der Berufsfachschul-Anrechnungs-Verordnung getroffen.

Die Ausbildungszeit kann auf Antrag des Auszubildenden verlängert werden, wenn die Verlängerung erforderlich ist, um das Ausbildungsziel zu erreichen (§ 29 Abs. 3 BBiG, § 27a Abs. 3 HwO).

## Ausbildungsjahr

Die Zuordnung der Auszubildenden nach Ausbildungsjahren wurde bis zum Jahre 1978 unterschiedlich gehandhabt. Das Handwerk rechnete grundsätzlich alle neu abgeschlossenen Ausbildungsverträge, auch diejenigen mit Verkürzung der Ausbildungsdauer, dem 1. Ausbildungsjahr zu. Im Ausbildungsbereich „Industrie, Handel u.a.“ erfolgte dagegen die Zuordnung der Auszubildenden unter Berücksichtigung der verkürzten Ausbildungsdauer in das betreffende Ausbildungsjahr (z.B. bei einjähriger Verkürzung als Zugang ins 2. Ausbildungsjahr). Seit 1979 wird diese Zuordnung einheitlich in allen Ausbildungsbereichen durchgeführt.

Differenzen gab es auch im Nachweis von Auszubildenden, die ein Ausbildungsjahr wiederholten (z.B. wegen Krankheit, Leistungsschwächen, nicht bestandener Abschlußprüfung). Während im Ausbildungsbereich „Industrie, Handel u.a.“ in diesen Fällen Auszubildende einem weiteren (folgenden) Ausbildungsjahr zugeordnet wurden, wurden die Auszubildenden in den übrigen Ausbildungsbereichen demjenigen regulären Ausbildungsjahr zugeordnet, in dem sie sich vor der Wiederholung befanden. Seit 1987 wird letzteres Verfahren einheitlich für alle Ausbildungsbereiche angewandt.

Wird eine Wiederholung des ersten Ausbildungsjahres erforderlich, so ist es möglich, daß durch die zusätzlich zugewiesenen Auszubildenden, die das erste Ausbildungsjahr wiederholen, die Anzahl der Auszubildenden im ersten Ausbildungsjahr die der neu abgeschlossenen Ausbildungsverträge übersteigt.

## Ausbildungsordnung

Grundlage einer geordneten, einheitlichen Berufsausbildung. Die Ausbildungsordnung hat mindestens folgendes festzulegen (§ 25 BBiG, § 25 HwO):

- Bezeichnung des Ausbildungsberufes,
- Ausbildungsdauer,
- Ausbildungsberufsbild,
- Ausbildungsrahmenplan und
- Prüfungsanforderungen.

Die Ausbildungsordnung wird durch Rechtsverordnung geregelt. Zwei Termine sind zu beachten:

- Erlass der Ausbildungsordnung,
- Inkrafttreten der Ausbildungsordnung.

Rechtlich maßgebend ist das Inkrafttreten, da ab diesem Termin die Ausbildungsordnung gültig wird. Die 1994 in Kraft getretenen bzw. geänderten Ausbildungsordnungen sind im Anhang 3 nachgewiesen. Für Ausbildungsberufe, die vor Inkrafttreten des Berufsbildungsgesetzes anerkannt oder vergleichbar geregelt worden waren, gelten gemäß § 108 Abs. 1 BBiG bzw. § 122 Abs. 5 HwO die bestehenden Regelungen bis zum Erlass von neuen Ausbildungsordnungen fort.

Aufgrund von Vereinbarungen des Bundes und der Länder werden Ausbildungsordnungen für die betriebliche Berufsausbildung und länder einheitliche Rahmenpläne für den Berufsschulunterricht inhaltlich und zeitlich aufeinander abgestimmt.

## Ausbildungsstufe

Siehe Stichwort „Stufenausbildung“ sowie Anhang 1.2.

## Ausbildungsvertrag

Privatrechtliche Grundlage des Ausbildungsverhältnisses ist der Berufsausbildungsvertrag. Gemäß § 3 Abs. 1 BBiG ist ein solcher zur Begründung des Ausbildungsverhältnisses zwischen Auszubildendem und Ausbildendem zu schließen (s.a. Stichwort „Verzeichnis der Ausbildungsverhältnisse“).

Die Vertragsniederschrift muß gemäß § 4 BBiG den wesentlichen Vertragsinhalt angeben:

- Art, sachliche und zeitliche Gliederung sowie Ziel der Berufsausbildung, insbesondere die Berufstätigkeit, für die ausgebildet werden soll,
- Beginn und Dauer der Berufsausbildung,
- Ausbildungsmaßnahmen außerhalb der Ausbildungsstätte (z.B. in einer überbetrieblichen Ausbildungsstätte),
- Dauer der regelmäßigen täglichen Ausbildungszeit,
- Dauer der Probezeit,
- Zahlung und Höhe der Vergütung,
- Dauer des Urlaubs und
- Voraussetzungen, unter denen der Berufsausbildungsvertrag gekündigt werden kann.

Im übrigen unterliegt die Formulierung des Berufsausbildungsvertrages dem Grundsatz der privatrechtlichen Gestaltungsfreiheit von Verträgen, und es finden die Grundsätze des allgemeinen Arbeitsrechtes Anwendung (siehe auch § 3 Abs. 2 BBiG).

## Auszubildende/Lehrlinge

Personen, die einen Berufsausbildungsvertrag im Sinne des Berufsbildungsgesetzes oder der Handwerksordnung abgeschlossen haben, um eine Berufsausbildung in einem anerkannten Ausbildungsberuf (Ausbildungsregelung nach § 25 Abs. 1 BBiG, §§ 25 Abs. 1, 122 Abs. 5 HwO), in einem als anerkannt geltenden Ausbildungsberuf (§ 108 Abs. 1 BBiG) oder in einem Ausbildungsberuf in der Erprobung (§ 28 Abs. 3 BBiG) zu absolvieren. Weiterhin werden zu dem Kreis der Auszubildenden diejenigen Jugendlichen gerechnet, die in speziell geregelten Ausbildungsgängen für Behinderte (§ 48 BBiG bzw. § 42b HwO) ausgebildet werden.

Nicht zu den Auszubildenden zählen:

- Praktikanten (§ 19 BBiG), Volontäre,
- Personen, die ihre Berufsausbildung ausschließlich durch den Besuch einer schulischen Einrichtung erhalten (§ 2 Abs. 1 BBiG, z.B. Schüler an Berufsfachschulen),
- Personen, die einen nichtärztlichen Heilberuf erlernen (§ 107 BBiG, z.B. Schüler an Lehranstalten des Gesundheitswesens),
- Personen, die im Rahmen eines öffentlich-rechtlichen Dienstverhältnisses (Vorbereitungsdienst für Beamte) ausgebildet werden (§ 2 Abs. 2 Ziff. 1 BBiG), bzw. Personen, die ein Berufsausbildungsverhältnis ausdrücklich mit dem ausschließlichen Ziel einer späteren Verwendung als Beamter begründen (§ 83 BBiG), und letztendlich
- Personen, die eine Berufsausbildung auf Kauffahrteischiffen (Handelsschiffen) absolvieren (§ 2 Abs. 2 Ziff. 2 BBiG), soweit es sich nicht um den vergleichbaren betrieblichen Ausbildungsgang außerhalb des Geltungsbereiches des BBiG mit der Berufsbezeichnung „Schiffsmechaniker“ bzw. „Schiffsmechanikerin“ handelt.

## Beendigung des Berufsausbildungsverhältnisses

Siehe Stichwort „Vorzeitige Lösung des Berufsausbildungsverhältnisses“.

## Berichtsweg der Berufsbildungsstatistik

Das LDS NRW hat den gesetzlichen Auftrag, im Bereich des Landes Nordrhein-Westfalen die Daten der Berufsbildungsstatistik, einer Bundesstatistik, bei den nach dem Berufsbildungsgesetz zuständigen Stellen zu erfragen, aufzubereiten und an das Statistische Bundesamt weiterzuleiten. Das Statistische Bundesamt stellt dann die Länderergebnisse zum Bundesergebnis zusammen und veröffentlicht sie (zuletzt: Bildung und Kultur, Fachserie 11, Reihe 3, Berufliche Bildung 1993).



Die Zuständigkeit für die Durchführung der Berufsbildungsstatistik durch das Landesamt für Datenverarbeitung und Statistik NRW ergibt sich aus § 3 Abs. 1 Nr. 2 BStatG in Verbindung mit der Verordnung der Landesregierung des Landes Nordrhein-Westfalen über die zuständige Behörde für Bundesstatistiken. Die Auskunftspflicht der nach dem Berufsbildungsgesetz zuständigen Stellen ist in § 5 BerBiFG festgelegt und die Aufgaben des Statistischen Bundesamtes beschreibt umfassend § 3 BStatG.

Im Bereich des öffentlichen Dienstes befragt vereinbarungsgemäß das Statistische Bundesamt die zuständigen Bundesbehörden unmittelbar und stellt anschließend den statistischen Landesämtern die Ergebnisse zur Verfügung.

Sofern die berichtspflichtigen Stellen außerhalb von Nordrhein-Westfalen liegen - dies ist der Fall bei der Patentanwaltskammer in München und der Berufsbildungsstelle Seeschifffahrt e.V. in Bremen - erhalten die jeweils zuständigen statistischen Landesämter die Datenmeldungen und leiten sie dann an das Landesamt für Datenverarbeitung und Statistik NRW weiter. (S.a. Übersicht 2.)

## Berufliche Gliederung

Die berufssystematische Zuordnung der 500 in Nordrhein-Westfalen möglichen Ausbildungsberufe erfolgte bis einschließlich zum Jahre 1992 in Anlehnung an die vom Statistischen Bundesamt herausgegebene „Klassifizierung der Berufe“, Ausgabe 1975. Darin wird die Gesamtheit der Berufe streng hierarchisch in folgende Untereinheiten gegliedert:

Bereiche	fassen als oberste Einheit der Systematik diejenigen Berufe zusammen, die sich nach den Arbeitsaufgaben und der allgemeinen Art der Tätigkeit berühren.
Abschnitte	umfassen diejenigen Berufe eines Berufsbereiches, die sich nach Berufsaufgabe, Berufstätigkeit, Art des verarbeiteten Materials oder in anderer Hinsicht ähneln.
Gruppen	fassen fachlich näher zueinandergehörende, ihrer Berufsaufgabe und Tätigkeit nach verwandte Berufe zusammen.
Ordnungen	bilden die Basiseinheiten des Klassifizierungssystems. Die hier zusammengefaßten Berufe sind nach dem Wesen ihrer Berufsaufgabe und Tätigkeit gleichartig.
Klassen	stellen einzelne Berufe, Berufsarten oder zugehörige Spezialisierungsformen dar.
Benennungen	bilden schließlich die untersten Bausteine der Berufssystematik, die bisher nur für interne Zwecke mit einer eigenständigen 6stelligen Kennziffer versehen wurden.

Inzwischen wurde vom Statistischen Bundesamt die Berufsklassifizierung revidiert („Klassifizierung der Berufe“, Ausgabe 1992), wobei die Inhalte und Abgrenzungen der Berufsbereiche und -abschnitte unverändert blieben, jedoch auf den darunterliegenden Ebenen Gruppierungen umstrukturiert, gestrichen und neu gebildet wurden:

Gliederungseinheit	Kennziffer	Anzahl nach der Klassifizierung der Berufe	
		Ausgabe 1975	Ausgabe 1992
Berufsbereich	römische Ziffer	6	6
Berufsabschnitt	römische Ziffer mit Buchstabe	33	33
Berufsgruppe	arabische Ziffer - zweistellig	86	88
Berufsordnung	arabische Ziffer - dreistellig	328	369
Berufsklasse	arabische Ziffer - vierstellig	1689	2287

Für die berufliche Gliederung der Berufsbildungsstatistik wurde 1993 erstmals diese revidierte Fassung der Berufsklassifizierung angewandt, so daß sich in vielen Fällen die Kennziffern der Berufe gegenüber denjenigen in den Veröffentlichungen bis 1992 geändert haben. In den statistischen Zeitreihen, die nun nach der aktuellen Klassifizierung der Berufe systematisiert sind, können im Vergleich zu den früheren Veröffentlichungen zusätzlich Datenverschiebungen in denjenigen Berufsgruppen auftreten, in denen Ausbildungsberufe, bedingt durch die geänderte Systematik, einer anderen Berufsgruppe zugeordnet wurden.

Berufsordnungen und -abschnitte werden im Rahmen dieser Veröffentlichung nicht zur Einteilung der Berufe herangezogen, lediglich Berufsgruppen und -bereiche werden als Gliederungseinheit und zur Bildung von Zwischensummen genutzt. Je Berufsbenennung (=Beruf) wird als Kennziffer die zugehörige Berufsklasse angegeben.

Die in Nordrhein-Westfalen 500 möglichen Ausbildungsberufe verteilen sich nach der neuen Klassifizierung auf 373 Berufsklassen, 71 Berufsgruppen und 5 Berufsbereiche.

## Berufsausbildung Behinderter

Für die Ausbildung von Personen, die infolge körperlicher, geistiger oder seelischer Behinderung nicht nach der Ausbildungsordnung in einem anerkannten Ausbildungsberuf ausgebildet werden können, sehen das Berufsbildungsgesetz und die Handwerksordnung besondere Regelungen vor. Danach können Behinderte in einem Ausbildungsberuf abweichend von der Ausbildungsordnung ausgebildet werden (§ 48 Abs. 1 BBiG bzw. § 42b Abs. 1 HwO), damit eine auf die Belange der Behinderung abgestellte Berufsausbildung ermöglicht wird.

Die zuständigen Stellen, die Industrie- und Handelskammern, Handwerkskammern sowie die Landwirtschaftskammern, haben im Rahmen ihrer nach § 44 BBiG bzw. § 41 HwO gegebenen Regelungsmöglichkeiten Vorschriften für die Ausbildung Behinderter erlassen. Dabei handelt es sich z.T. um Grundsätze

für eine behindertengerechte Ausbildung in einem anerkannten Ausbildungsberuf, z.T. um besondere Ausbildungsregelungen für Behinderte.

Ab 1987 liegen erstmalig Daten über sämtliche Merkmale der Auszubildenden nach dem bundeseinheitlichen Erhebungsprogramm (s. Übersicht 3) für Auszubildende in Ausbildungsberufen nach § 48 BBiG bzw. § 42b HwO vor. Sie werden in den entsprechenden Tabellen über Auszubildende ausgewiesen. Die zu diesen Ausbildungsberufen bis zum Jahr 1986 mit eingeschränktem Merkmalskatalog gemachten Angaben sind in der Tabelle A 2.3 enthalten.

### **Berufsausbildungsverhältnis**

Siehe Stichwort „Ausbildungsvertrag“.

### **Berufsbereich**

Oberste systematische Zusammenfassung aller derjenigen Berufe, deren Arbeitsaufgaben und allgemeine Tätigkeitsarten sich berühren (s.a. Stichwort „Berufliche Gliederung“). Es gibt insgesamt 6 Berufsbereiche, die jeweils mit einer römischen Ziffer gekennzeichnet sind:

- I Berufe in der Land-, Tier-, Forstwirtschaft und im Gartenbau
- II Bergleute, Mineralgewinner
- III Fertigungsberufe
- IV Technische Berufe
- V Dienstleistungsberufe
- VI Sonstige Arbeitskräfte

Die anerkannten Ausbildungsberufe sind den Berufsbereichen I bis V zugeordnet.

### **Berufsbildungsgesetz (BBiG)**

Das Berufsbildungsgesetz stellt eine einheitliche Gesamtregelung für die nichtschulische (betriebliche) berufliche Bildung in den verschiedenen Ausbildungsbereichen, ohne den des Handwerks, dar. Es gilt nicht für die Berufsbildung in einem öffentlich-rechtlichen Dienstverhältnis und auf Handelsschiffen, die die Bundesflagge führen. Es gilt ebenfalls nicht für die Berufsbildung im Handwerk, die, bis auf die Anwendung der gleichen vertragsrechtlichen Vorschriften nach §§ 3-19 BBiG, in der Handwerksordnung geregelt wird.

### **Berufsgruppe**

Siehe Stichwort „Berufliche Gliederung“.

### **Berufskennziffer**

Siehe Stichwort „Berufliche Gliederung“.

### **Beschäftigungsart**

Siehe Stichwort „Ausbildungsberater“.

### **Bezeichnung des Ausbildungsberufes**

Zur Verdeutlichung der Tatsache, daß den weiblichen Jugendlichen grundsätzlich die Ausbildung in den meisten Ausbildungsberufen offensteht, werden die anerkannten Ausbildungsberufe in der männlichen und weiblichen Form der Bezeichnung ausgewiesen, unabhängig davon, welche in der jeweiligen Ausbildungsordnung angegeben ist. Die Berufe, in denen Rechtsvorschriften die Beschäftigung von Frauen verbieten, werden nur mit der männlichen Form der Bezeichnung ausgewiesen, z.B. Bergmechaniker, Metallformer und Metallgießer, Gießereimechaniker u.a. (s.a. Stichwort „Ausbildungsberuf“).

## Datenbereitstellung

Die Bereitstellung der Daten zur Berufsbildungsstatistik erfolgte bislang je Ausbildungsbereich in unterschiedlicher Form und in unterschiedlichen Merkmalsausprägungen (s.a. Übersicht 3).

Bis 1992 einschließlich wurden z.B. von den Handwerkskammern (Datenlieferanten im Ausbildungsbereich „Handwerk“) die Mehrzahl der Daten als kammerintern geführte Geschäftsstatistiken auf eigenen Belegen zur Verfügung gestellt (Sekundärstatistik). Die Daten über Auszubildende mit neu abgeschlossenen Ausbildungsvertrag nach schulischer Vorbildung, über ausländische Auszubildende nach dem Land der Staatsangehörigkeit sowie über Fortbildungsprüfungen wurden dagegen primärstatistisch (d.h. auf Belegen, die ausschließlich für Zwecke der amtlichen Statistik entwickelt wurden) erhoben.

Ab dem Berichtsjahr 1993 wurde die Verwendung der amtlichen Erhebungsvordrucke (Berichtstabellen) für alle auskunftspflichtigen Stellen obligatorisch. Jedoch werden vom LDS NRW anstelle der ausgefüllten amtlichen Erhebungsvordrucke auch solche Berichtstabellen akzeptiert, die inhaltlich und formal den amtlichen Erhebungsvordrucken voll entsprechen. So kommen z.B. einige der Industrie- und Handelskammern in NRW ihrer Berichtspflicht weitgehend mittels Berichtstabellen nach, die von der IHK-GfL Dortmund, entsprechend den amtlichen Vorgaben maschinell produziert werden.

Für eine zügigere und kostengünstigere Datenübernahme zur Berufsbildungsstatistik bleibt eine Datenbereitstellung auf maschinell lesbaren Datenträgern bzw. per Datenfernübertragung zumindest für die beiden zahlenmäßig größten Ausbildungsbereiche „Industrie, Handel u.a.“ sowie „Handwerk“ weiterhin anzustreben.

## Externenprüfung

Die Statistik der Abschlußprüfungen weist ebenfalls Prüfungen von externen Teilnehmern nach, denn Anspruch auf Zulassung zur Abschlußprüfung haben auch Berufstätige mit langer Berufspraxis ohne ordnungsgemäße Berufsausbildung (§ 40 Abs. 2 BBiG) sowie Personen, die in berufsbildenden Schulen oder sonstigen Einrichtungen ausgebildet worden sind, sofern diese Ausbildung der Berufsausbildung in einem anerkannten Ausbildungsberuf entspricht (§ 40 Abs. 3 BBiG).

Externe Prüfungsteilnehmer sind somit Jugendliche oder Erwachsene, die nicht im dualen System ausgebildet werden, so daß sie, da sie keine Auszubildenden sind, in der Statistik der Auszubildenden nicht nachgewiesen werden. Sofern sie jedoch eine Abschlußprüfung in einem anerkannten Ausbildungsberuf vor dem Prüfungsausschuß der jeweiligen zuständigen Stelle ablegen, werden ihre Prüfungen statistisch erfaßt.

Als externe Prüfungsteilnehmer werden auch solche Jugendlichen gezählt, die die Abschlußprüfung nicht bestanden und keine Verlängerung des Ausbildungsvertrages bis zu einer möglichen Wiederholungsprüfung beantragt haben. Dies kann z.B. dann der Fall sein, wenn der Jugendliche nach Ablauf der Ausbildungszeit bis zur Wiederholungsprüfung im Ausbildungsbetrieb als Mitarbeiter weiterbeschäftigt wird.

Da die Zahl der externen Prüfungsteilnehmer in der Statistik der Abschlußprüfungen enthalten ist, kann die Zahl der Prüfungsteilnehmer in bestimmten Ausbildungsberufen (z.B. Berufskraftfahrer/-in) größer sein als die der Auszubildenden des entsprechenden Jahrgangs.

In der Tabelle B III 1.2.2 werden die externen Prüflinge separat nachgewiesen. Das Handwerk stellt zu diesem Themenbereich z.Z. keine Daten zur Verfügung.

## Fachliche Eignung, pädagogische Eignung, persönliche Eignung

Auszubildende darf nur ausbilden, wer persönlich und fachlich geeignet ist.

Persönlich nicht geeignet ist insbesondere, wer Kinder und Jugendliche nicht beschäftigen darf oder wer wiederholt oder schwer gegen das BBiG bzw. die HwO oder die aufgrund dieser Gesetze erlassenen Vorschriften und Bestimmungen verstoßen hat (§ 20 Abs. 2 BBiG bzw. § 21 Abs. 2 HwO).

Fachlich nicht geeignete Personen sind solche, die die erforderlichen beruflichen Fertigkeiten und Kenntnisse oder die berufs- und arbeitspädagogischen Kenntnisse nicht besitzen (§ 20 BBiG).

Die Voraussetzungen für die fachliche Eignung sind für die Bereiche

- gewerbliche Wirtschaft und Bergwesen (§ 76 BBiG),
- graphisches Gewerbe (§ 77 BBiG),
- Landwirtschaft (§ 80 BBiG),
- freie Berufe (§§ 88, 90, und 92 BBiG) und
- Hauswirtschaft (§ 94 BBiG)

im Berufsbildungsgesetz besonders geregelt. Für den Bereich des Handwerks gelten die Bestimmungen der §§ 21 Abs. 3 HwO (Meisterprüfung) und 22 HwO (sonstige Zuerkennung der fachlichen Eignung). Im Tabellenteil bezieht sich das Merkmal der fachlichen Eignung ausschließlich auf den Erwerb der beruflichen Fertigkeiten und Kenntnisse. Die berufs- und arbeitspädagogischen Kenntnisse werden unter dem Merkmal „pädagogische Eignung“ zusammengefaßt.

Der Gesetzgeber fordert als erweiterte Eignung (§ 21 BBiG) über die fachliche Eignung hinaus, daß der Erwerb berufs- und arbeitspädagogischer Kenntnisse nachzuweisen ist. Diese berufs- und arbeitspädagogischen Kenntnisse sind im § 2 der jeweiligen AVEO festgelegt (s.a. Stichwort „Ausbilder-Eignungsverordnung“). Die z.Z. vorliegenden Ausbilder-Eignungsverordnungen schreiben übereinstimmend vor, daß das Ausbildungspersonal die erforderlichen berufs- und arbeitspädagogischen Kenntnisse grundsätzlich nachzuweisen hat. Für das Handwerk sind entsprechende Bestimmungen in der Verordnung über gemeinsame Anforderungen in der Meisterprüfung enthalten bzw. der Nachweis kann unter bestimmten Voraussetzungen entfallen (s.a. Stichwort „Ausbilder-Eignungsprüfung“).

Wer fachlich nicht geeignet ist oder wer nicht selbst ausbildet, darf Auszubildende nur einstellen, wenn er persönlich geeignet ist und einen Ausbilder bestellt, der persönlich und fachlich für die Berufsausbildung geeignet ist (§ 20 Abs. 4 BBiG bzw. § 21 Abs. 4 HwO).

## **Fortbildungsprüfung/Meisterprüfung**

Aufgabe der beruflichen Fortbildung ist es, die beruflichen Kenntnisse und Fertigkeiten zu erhalten, zu erweitern, der technischen Entwicklung anzupassen oder den beruflichen Aufstieg zu ermöglichen.

Meisterprüfungen werden in der Regel mit dem Ziel durchgeführt, festzustellen, ob der Prüfling befähigt ist, einen Betrieb selbständig zu führen und Auszubildende ordnungsgemäß auszubilden. Sie ersetzen durch ihren pädagogischen Prüfungsteil die Ausbilder-Eignungsprüfung gemäß der AVEO.

Die zuständigen Stellen können zum Nachweis von Kenntnissen, Fertigkeiten und Erfahrungen, die durch berufliche Fortbildung erworben wurden, Prüfungen durchführen. Diese Prüfungen haben den besonderen Erfordernissen beruflicher Erwachsenenbildung zu entsprechen und können wiederholt werden.

Die zuständigen Stellen sind ermächtigt, für ihren regionalen Bereich Inhalt, Ziel, Anforderungen, Verfahren und Zulassungsvoraussetzungen der Prüfungen zu regeln (§ 46 Abs. 1 BBiG, § 42 Abs. 1 HwO). Dem Bund bieten § 46 Abs. 2 BBiG und § 42 Abs. 2 HwO in den unterschiedlichen Ausbildungsbereichen analoge Regelungsmöglichkeiten.

Für die bundeseinheitliche Ordnung der Fortbildungs- bzw. Meisterprüfungen wurde mit

- § 46 Abs. 2 BBiG (Industrie, Handel u.a. sowie öffentlicher Dienst),
- § 46 Abs. 2 BBiG in Verbindung mit § 77 Abs. 5 BBiG (graphisches Gewerbe),
- § 42 Abs. 2 HwO (Handwerk),
- § 81 Abs. 4 BBiG (Landwirtschaft),
- § 95 Abs. 4 BBiG (städtische Hauswirtschaft) und
- § 142 Abs. 1 Seemannsgesetz (Seeschifffahrt)

eine einheitliche Rechtsgrundlage geschaffen. Die Anforderungen in den Meisterprüfungen in einem Gewerbe der Anlage A zur Handwerksordnung (Handwerksmeisterprüfungen) sind nach §§ 45 und 122 Abs. 2 HwO grundsätzlich bundeseinheitlich geregelt.

Zusätzlich gibt es im Handwerk die Möglichkeit, Fortbildungslehrgänge, die nicht mit dem Erwerb des Meistertitels abschließen, zu besuchen. Daten über Teilnehmer an den entsprechenden Fortbildungsprüfungen werden im Rahmen der Berufsbildungsstatistik erst ab dem Jahr 1986 erfaßt.

Die Fortbildungs- und Meisterprüfungen setzen im Normalfall eine abgeschlossene Berufsausbildung und eine Mindestdauer an Berufspraxis voraus.

## **Handwerksordnung**

Das Gesetz zur Ordnung des Handwerks (Handwerksordnung) regelt u.a. die Berufsausbildung im Handwerk. Die vertragsrechtlichen Vorschriften des BBiG (§§ 3-19) werden entsprechend angewandt.

## **Kammerbezirk**

Datenangaben zur Berufsbildungsstatistik werden in den Ausbildungsbereichen „Industrie, Handel u.a.“, „Handwerk“, „Landwirtschaft“, „Freie Berufe“ sowie „Sonstige“ von den zuständigen Kammern, auf Kammerbezirksebene aggregiert, zur Verfügung gestellt. Die Kammerbezirke der einzelnen Ausbildungsbereiche sind nicht deckungsgleich.

Im Bereich des öffentlichen Dienstes sind die zuständigen und damit auskunftspflichtigen Stellen in den meisten Fällen zugleich die ausbildenden Stellen bzw. die jeweiligen Aufsichtsbehörden, deren regionale Zuständigkeit unterschiedlich ist. Damit ist für den öffentlichen Dienst eine Regionalisierung der Daten unterhalb der Landesebene nur beschränkt möglich.

## Kennziffer

Siehe Stichwort „Berufliche Gliederung“.

## Lehrlinge

Siehe Stichwort „Auszubildende/Lehrlinge“.

## Lehrlingsrolle

Siehe Stichwort „Verzeichnis der Ausbildungsverhältnisse“.

### Neu abgeschlossene Ausbildungsverträge (1.10.1993 - 30.9.1994)

Siehe Statistischer Bericht: „Auszubildende und neu abgeschlossene Ausbildungsverträge in Nordrhein-Westfalen 1994“, herausgegeben vom IDS NRW.

### Neu abgeschlossene Ausbildungsverträge (1.1.1994 - 31.12.1994)

Zum Stichtag 31.12. jeden Jahres werden diejenigen Auszubildenden erhoben, deren Ausbildungsvertrag im Berichtsjahr neu abgeschlossen wurde und deren Ausbildung tatsächlich begonnen hat.

Diese Ausbildungsverträge werden nicht als neu abgeschlossen gezählt, wenn sie am Stichtag 31.12. nicht mehr bestehen (d.h., noch im Berichtsjahr wieder gelöst wurden). Sie werden dann als vorzeitig gelöste Ausbildungsverhältnisse ausgewiesen.

Anschlußverträge in der Stufenausbildung werden ebenfalls als Neuabschlüsse gezählt. Allerdings gibt es in Berufen mit Stufenausbildung auch die Möglichkeit, einen Ausbildungsvertrag über die erste und zweite Stufe zusammen abzuschließen, wie z.B. einen Vertrag über die Ausbildung zum Maurer/zur Maurerin. In diesem Fall werden die Auszubildenden die Prüfung nach Abschluß der ersten Stufe - hier: Hochbaufacharbeiter/-in - als Zwischenprüfung im Ausbildungsberuf „Maurer/-in“ ablegen und bei Eintritt in die 2. Stufe der Ausbildung nicht als Auszubildende mit neu abgeschlossenem Ausbildungsvertrag gezählt.

Diese unterschiedliche Vertragsgestaltung in Ausbildungsberufen mit Stufenausbildung führt dazu, daß der Anteil der Auszubildenden im 1. Ausbildungsjahr an den Auszubildenden mit neu abgeschlossenem Ausbildungsvertrag in Ausbildungsberufen der 2. bzw. 3. Stufe (z.B. Textilmechaniker/-in - Weberei, Bekleidungsfertiger/-in) sehr niedrig ist, denn je nach Vertragsabschluß können die Neuzugänge dem 1., 2. oder auch dem 3. Ausbildungsjahr zugeordnet werden.

Auch Ausbildungsberufe mit einem hohen Anteil von Studienberechtigten bzw. Absolventen der Berufsfachschule oder des Berufsgrundschuljahres, deren Vorkenntnisse als erstes Jahr der Berufsausbildung angerechnet werden (z.B. Justizangestellte(r), Industriekaufmann/-frau, Kaufmann/-frau im Groß- und Außenhandel), weisen einen niedrigen Anteil von solchen Auszubildenden aus, die mit dem 1. Ausbildungsjahr beginnen.

Die Zahl der neu abgeschlossenen Ausbildungsverträge umfaßt weiterhin

- Auszubildende, die ein bestehendes Ausbildungsverhältnis vorzeitig gelöst haben und nun ihre Berufsausbildung in einem anderen Ausbildungsberuf und ggf. in einem anderen Ausbildungsbetrieb weiterführen (Ausbildungswechsler),
- Auszubildende, die ihre Berufsausbildung im ursprünglichen Ausbildungsberuf in einem anderen Ausbildungsbetrieb fortsetzen (Betriebswechsler) sowie
- Auszubildende, die bereits eine betriebliche Berufsausbildung abgeschlossen haben und eine zweite betriebliche Berufsausbildung beginnen.

Die im Ausbildungsbereich „Landwirtschaft“ neu abgeschlossenen Ausbildungsverträge für die Fremdlehre, die nach Abschluß einer Ausbildung im elterlichen Betrieb angetreten wird, zählen nicht zu den neu abgeschlossenen Ausbildungsverträgen.

## Probezeit

Das Berufsausbildungsverhältnis beginnt mit der Probezeit. Sie muß mindestens einen Monat und darf höchstens drei Monate betragen (§ 13 BBiG). Während der Probezeit können beide Vertragspartner ohne die Einhaltung einer Kündigungsfrist kündigen (§ 15 Abs. 1 BBiG, s.a. Stichwort „Vorzeitige Lösung des Berufsausbildungsverhältnisses“).

Bisher wurden Daten über vorzeitig gelöste Ausbildungsverträge in der Probezeit ausschließlich von den Handwerkskammern zur Verfügung gestellt. Ab dem Berichtsjahr 1993 wurde diese Merkmalsausprägung Erhebungstatbestand für sämtliche Ausbildungsbereiche.

## Rehabilitanden

Siehe Stichwort „Umschulung“.

## Schulische Vorbildung

Im Jahre 1981 wurden erstmals im Ausbildungsbereich „Industrie, Handel u.a.“ die Auszubildenden nach der schulischen Vorbildung erfaßt. Damals erfolgte jedoch der Nachweis der schulischen Vorbildung der Auszubildenden nur summarisch für gewerbliche, kaufmännische und alle Berufe zusammen (Stichtag: 31. Dezember). Erst ab 1984 wiesen die Industrie- und Handelskammern die schulische Vorbildung der Auszubildenden je Ausbildungsberuf nach.

In den Ausbildungsbereichen „Öffentlicher Dienst“, „Landwirtschaft“ und „Sonstige“ wurden die entsprechenden Daten ab 1983, im Bereich der freien Berufe ab 1986 je Ausbildungsberuf zur Verfügung gestellt.

Die Handwerkskammern lieferten dagegen ab 1983 nur Daten über die schulische Vorbildung derjenigen Auszubildenden, die einen neuen Ausbildungsvertrag abgeschlossen hatten. Überdies erfolgte kein Nachweis der schulischen Vorbildung je Ausbildungsberuf, sondern die Daten wurden nur je Handwerksgruppe und für einige ausgewählte Ausbildungsberufe gemeldet. Diese Sonderstellung im Datennachweis behielt das Handwerk bis zur Neuordnung des statistischen Fragenkataloges durch das Dritte Rechtsbereinigungsgesetz bei (s.a. Rechtsgrundlagen der Berufsbildungsstatistik).

Die Verschiebung von Merkmalsanteilen als Folge der unterschiedlichen regulären Ausbildungsdauer der Ausbildungsberufe wirkte sich besonders bei der Auswertung der Auszubildenden nach der schulischen Vorbildung aus. Da beispielsweise den Abiturienten die Ausbildungszeit in der Regel um ein Jahr verkürzt wird und deren durchschnittliche Ausbildungszeit somit statt z.B. drei Jahre nur noch zwei Jahre beträgt, sind Auszubildende mit Abitur im Gesamtbestand geringer vertreten als innerhalb eines Ausbildungsjahrganges (z.B. repräsentiert von den Auszubildenden mit neu abgeschlossenem Ausbildungsvertrag bzw. den Prüfungsteilnehmern eines Berichtsjahres).

Aufgrund des Dritten Rechtsbereinigungsgesetzes (s.a. Rechtsgrundlagen der Berufsbildungsstatistik), das u.a. die Erhebung der schulischen Vorbildung von Auszubildenden mit neu abgeschlossenem Ausbildungsvertrag (und nicht mehr aller Auszubildenden) in sämtlichen Ausbildungsbereichen anordnete, standen erstmalig für das Berichtsjahr 1993 Daten zur schulischen Vorbildung eines gesamten Ausbildungsjahrganges nach Ausbildungsberufen der statistischen Auswertung zur Verfügung. Wegen der vorgenannten Problematik wurde auf die Erfassung der schulischen Vorbildung des gesamten Auszubildendenbestandes verzichtet.

Die schulische Vorbildung der Auszubildenden wird zwei Kategorien zugeordnet, und zwar

- a) der allgemeinen schulischen Vorbildung und
- b) der beruflichen schulischen Vorbildung.

Folgende Ausprägungen des Merkmals „schulische Vorbildung“ zählen zur allgemeinen schulischen Vorbildung:

- ohne Hauptschulabschluß,
- mit Hauptschulabschluß,
- mit Fachoberschulreife sowie
- mit Hoch- bzw. Fachhochschulreife,

zur beruflichen schulischen Vorbildung gehören die Ausprägungen:

- Besuch des Berufsgrundschuljahres,
- Besuch der Berufsfachschule sowie
- Besuch der Vorklasse zum Berufsgrundschuljahr.

Der Besuch einer sonstigen Schule oder ein sonstiger Bildungsabschluß wird in der Kategorie „sonstige“, die unbekannte Vorbildung des Auszubildenden in der Kategorie „ohne Angabe“ ausgewiesen.

Die Zuordnung der Auszubildenden erfolgt danach, welche Schulform zuletzt besucht bzw. welcher Abschluß dort erreicht wurde. Daher ist ein vollständiger Nachweis der allgemeinen schulischen Vorbildung von Auszubildenden nicht zu erbringen; d.h. ein Auszubildender, der den Realschulabschluß erreicht und anschließend das Berufsgrundschuljahr absolviert hat, wird statistisch als „Auszubildender mit Besuch des Berufsgrundschuljahres“ nachgewiesen.

Wegen der Bildungssituation in den neuen Bundesländern wurde 1993 der Abschluß der „Polytechnischen Oberschule“ sowie der einer „Hilfsschule (einschließlich der Abgänger aus Sonder- und Förderschulen)“ mit in den Fragenkatalog aufgenommen. Diese Maßnahme wurde 1994 wegen der geringen Datenmenge wieder rückgängig gemacht. Auszubildende mit dieser Vorbildung werden nun der Kategorie „sonstige“ zugeordnet.

## **Seemannsgesetz**

§ 142 Abs. 1 Seemannsgesetz bildet die Rechtsgrundlage für die bundeseinheitliche Regelung der beruflichen und fachlichen Ausbildung auf Kauffahrteischiffen (Handelsschiffen), die die Bundesflagge führen. Diese Berufsbildung liegt außerhalb des Geltungsbereiches des Berufsbildungsgesetzes (§ 2 Abs. 2 Ziff. 2 BBiG).

## **Staatsangehörigkeit der Auszubildenden**

Als ausländische Auszubildende gelten alle Auszubildenden ohne deutsche Staatsangehörigkeit, also auch staatenlose Auszubildende. Bei Vorliegen einer Doppel- bzw. Mehrfachstaatsangehörigkeit wird die Zuordnung der Auszubildenden zu einer Staatsangehörigkeit vorgenommen. Ist darunter die deutsche Staatsangehörigkeit, so gelten diese Auszubildenden als Deutsche.

Bis zum Jahr 1992 einschließlich wurden in der Berufsbildungsstatistik die ausländischen Auszubildenden aus folgenden ausgewählten Staaten (z.T. ehemalige Anwerbeländer) nachgewiesen: Griechenland, Italien, Jugoslawien (ehemaliges Staatsgebiet mit Slowenien, Kroatien, Bosnien-Herzegowina und Mazedonien), Portugal, Spanien, Türkei. Die übrigen Nationalitäten wurden unter der Position „mit sonstiger Staatsangehörigkeit“ zusammengefaßt.

Mit der Aktualisierung des Merkmalskatalogs wurde 1993 die Anzahl der zu erfragenden Nationalitäten erhöht, so daß nun sämtliche EU-Staaten, weitere Nachbarstaaten der Bundesrepublik Deutschland sowie Marokko erfragt werden. Darüber hinaus wurden 1993 erstmals die ausländischen Auszubildenden je Ausbildungsberuf sowie die weiblichen Auszubildenden je ausländischer Staatsangehörigkeit erhoben.

## **Stichtag der Berufsbildungsstatistik**

ist vereinbarungsgemäß der 31. Dezember jeden Jahres. Zu diesem Termin werden von den auskunftspflichtigen Stellen sowohl Bestands- (z.B. über Auszubildende, Ausbilder und Ausbildungsberater) als auch Verlaufsdaten (z.B. über Prüfungsteilnehmer) eines Berichtsjahres auf Erhebungsunterlagen zusammengestellt und an das LDS NRW weitergeleitet.

Ab dem Rücksendetermin der Erhebungsunterlagen (i.d.R. zwei Monate später) stehen dem LDS NRW die Daten zur Verarbeitung zur Verfügung.

## **Stufenausbildung**

Berufsausbildung in sachlich und zeitlich aufeinander aufbauenden Stufen (§ 26 BBiG, § 26 HwO). Nach jeder Stufe ist sowohl ein Ausbildungsabschluß, der zur Berufstätigkeit befähigt, möglich als auch die Fortsetzung der Berufsausbildung in weiteren Ausbildungsstufen.

- 1. Stufe: Grundbildung  
Als breite Grundlage für eine weiterführende Fachbildung und als Vorbereitung auf eine vielseitige berufliche Tätigkeit werden Grundfertigkeiten und Grundkenntnisse vermittelt.
- 2. Stufe: allgemeine Fachbildung  
Es wird besonders das fachliche Verständnis vertieft und die Fähigkeit der Auszubildenden gefördert, sich schnell in neue Aufgaben und Tätigkeiten einzuarbeiten.
- 3. Stufe: besondere berufliche Fachbildung  
Den Auszubildenden werden besondere praktische und theoretische Kenntnisse vermittelt, die zur Ausübung einer spezialisierten und qualifizierten Berufstätigkeit erforderlich sind.

Soweit nicht bereits am Anfang der Ausbildung ein Berufsausbildungsvertrag über alle Stufen abgeschlossen wurde, sind für die zweite und dritte Stufe einer Stufenausbildung eigene Ausbildungsverträge neu abzuschließen. Diese Anschlußverträge werden im Rahmen der Berufsbildungsstatistik als neu abgeschlossene Ausbildungsverträge erfaßt und nachgewiesen.

Ausbildungsordnungen mit Stufenausbildung gibt es derzeit im Ausbildungsbereich „Industrie, Handel u.a.“. Nach einigen dieser Ausbildungsordnungen wird ebenfalls in Betrieben des Handwerks oder in handwerksähnlichen Betrieben ausgebildet (s. a. Anhang 1.2).

## Umschulung

Eine Umschulung im Sinne des § 47 BBiG bzw. § 42a HwO ist eine Maßnahme, die nach Inhalt, Art und Ziel sowie Dauer den besonderen Erfordernissen der beruflichen Erwachsenenbildung entspricht. Die Umschulung erfolgt entweder

- in einem anerkannten Ausbildungsberuf (§ 47 Abs. 3 BBiG, § 42a Abs. 3 HwO) oder
- in einem anderen Beruf (§ 47 Abs. 2 und 3 Satz 2 BBiG, § 42a Abs. 2 und 3 Satz 2 HwO).

Im ersten Fall sind das Ausbildungsberufsbild, der Ausbildungsrahmenplan und die Prüfungsanforderungen des jeweiligen Ausbildungsberufes unter Berücksichtigung der besonderen Erfordernisse der Erwachsenenbildung zugrunde zu legen.

Im zweiten Fall regelt die zuständige Stelle den Inhalt, das Ziel, die Anforderung sowie das Verfahren der Abschlußprüfung, oder das Bundesministerium für Bildung, Wissenschaft, Forschung und Technologie bestimmt durch Rechtsverordnung Art, Ziel und Dauer der beruflichen Umschulung.

Die zuständige Stelle hat in beiden Fällen die Durchführung der Umschulung zu überwachen (§ 47 Abs. 4 BBiG, § 42a Abs. 4 HwO) und kann Prüfungen zum Nachweis der erworbenen Kenntnisse und Fähigkeiten durchführen (§ 47 Abs. 2 BBiG, § 42a Abs. 2 HwO).

Durch die Umschulungsmaßnahmen soll Erwachsenen der Übergang in eine andere geeignete berufliche Tätigkeit ermöglicht werden. Dieser Übergang wird häufig deshalb angestrebt, weil Erwachsene damit eine berufliche Erstausbildung erhalten wollen oder weil im erlernten Beruf die Beschäftigungschancen gering sind. Die Bundesanstalt für Arbeit fördert nach §§ 34 ff. AFG Teilnehmer an Umschulungsmaßnahmen. Rehabilitation ist die berufliche Umschulung Behinderter, soweit die Umschulung durch Eintritt der Behinderung erforderlich wird.

Umschüler können sowohl im dualen System als auch in den entsprechenden Fördereinrichtungen ausgebildet werden. Ein Beispiel für die Ausbildung in einem Berufsbildungszentrum ist die Umschulung von Häftlingen in der Justizvollzugsanstalt Geldern.

Eine Erhebung über den Gesamtbestand der Umschüler sieht das Berufsbildungsförderungsgesetz nicht vor. Dagegen werden in der Berufsbildungsstatistik Teilnehmer an Umschulungsprüfungen sowohl in anerkannten Ausbildungsberufen als auch in anderen Berufen nachgewiesen.

Die Teilnehmer an Umschulungsprüfungen in anerkannten Ausbildungsberufen sind in der Zahl der Teilnehmer an Abschlußprüfungen enthalten, während die Teilnehmer an Umschulungsprüfungen in anderen Berufen separat nachgewiesen werden.

## Verzeichnis der anerkannten Ausbildungsberufe

Das Verzeichnis wird gemäß § 6 Abs. 2 Nr. 4 BerBiFG vom Bundesinstitut für Berufsbildung (BIBB) geführt und jährlich (1.10.1994) zusammen mit dem der für die Berufsbildung zuständigen Stellen veröffentlicht (zuletzt: Bekanntmachung des Verzeichnisses der anerkannten Ausbildungsberufe und des Verzeichnisses der zuständigen Stellen vom 31.3.1995 in der Beilage Nr. 132a zum Bundesanzeiger vom 18.7.1995, herausgegeben vom Bundesministerium der Justiz).

Die Veröffentlichung erfolgte 1981 ausnahmsweise durch das Bundesministerium für Bildung, Wissenschaft, Forschung und Technologie, da mit der Nichtigkeitserklärung des Ausbildungsplatzförderungsgesetzes (siehe auch „Rechtsgrundlage der Berufsbildungsstatistik“), in dem seinerzeit die Aufgaben des BIBB festgelegt worden waren, die Rechtsgrundlage für die Veröffentlichung des Verzeichnisses durch das Bundesinstitut für Berufsbildung entfiel.

## Verzeichnis der Ausbildungsverhältnisse

Die Auszubildenden haben unverzüglich nach Abschluß des Berufsausbildungsvertrages bei der zuständigen Stelle/Kammer dessen Eintragung in das dort geführte Verzeichnis der Berufsausbildungsverhältnisse (Lehrlingsrolle bei den Handwerkskammern) zu beantragen. Sofern der Ausbildungsvertrag die Eintragungsvoraussetzungen erfüllt (§ 32 BBiG, § 29 HwO), wird sein wesentlicher Inhalt von der zuständigen Stelle/Kammer in das Verzeichnis eingetragen. Diese Verzeichnisse der Berufsausbildungsverhältnisse bilden die wesentliche Grundlage für die Erhebungen zur Berufsbildungsstatistik.

## Vorzeitige Lösung des Berufsausbildungsverhältnisses

Ein Berufsausbildungsverhältnis endet entweder mit dem Ablauf der Ausbildungszeit (§ 14 Abs. 1 BBiG), mit Bestehen der Abschlußprüfung vor Ablauf der Ausbildungszeit (§ 14 Abs. 2 BBiG) oder mit der vorzeitigen Lösung durch eine der beiden Vertragsparteien (Kündigung bzw. Lösung).

Das Berufsbildungsgesetz unterscheidet die Kündigung während der Probezeit (§ 15 Abs. 1 BBiG) und die Kündigung nach der Probezeit aus wichtigem Grund (§ 15 Abs. 2 Nr. 1 BBiG) sowie wegen Berufsaufgabe oder Berufswechsels des Auszubildenden (§ 15 Abs. 2 Nr. 2 BBiG). Die Kündigung muß schriftlich



erfolgen (s. Formvorschriften nach § 126 Bürgerliches Gesetzbuch - BGB). Die Kündigung aus wichtigem Grund durch den Auszubildenden oder den Auszubildenden (z.B. wegen vertragswidrigen Verhaltens oder strafbarer Handlung) und die Kündigung des Auszubildenden wegen Berufsaufgabe oder -wechsels bedürfen der schriftlichen Angabe der Kündigungsgründe. Außerdem kann das Ausbildungsverhältnis im gegenseitigen Einvernehmen ohne Angabe von Gründen oder wegen anderer beim Auszubildenden liegender Gründe (Aufgabe des Betriebes, Wegfall der Ausbildungsseignung) vorzeitig gelöst werden.

Bis zum Berichtsjahr 1990 einschließlich wurden zu den vorzeitig gelösten Ausbildungsverhältnissen auch die Gründe der Lösung erhoben. Da die letzte Änderung des Berufsbildungsförderungsgesetzes (s.a. Rechtsgrundlage der Berufsbildungsstatistik) deren Erfassung nicht mehr vorsieht, wurde ab dem Berichtsjahr 1991 die Erhebung der vorzeitig gelösten Ausbildungsverhältnisse nach Lösungsgründen eingestellt.

Bis 1992 wurden die vorzeitig gelösten Ausbildungsverhältnisse in der Probezeit ausschließlich im Ausbildungsbereich „Handwerk“ nachgewiesen, jedoch ohne Angabe der vorzeitig gelösten Ausbildungsverhältnisse nach dem Ausbildungsjahr der Lösung. In den übrigen Ausbildungsbereichen erfolgte der Nachweis nach Ausbildungsjahren, dagegen fehlte der Nachweis der vorzeitigen Lösungen in der Probezeit.

Ab 1993 werden einheitlich für sämtliche Ausbildungsbereiche die vorzeitig gelösten Ausbildungsverhältnisse sowohl in der Probezeit als auch nach Ausbildungsjahren nachgewiesen. Dabei werden diejenigen Ausbildungsverhältnisse erfaßt, die während des Kalenderjahres (Berichtszeitraum der Berufsbildungsstatistik) vorzeitig gelöst worden sind. Ausbildungsverhältnisse, die bereits vor Ausbildungsbeginn wieder gelöst wurden, werden nicht miterfaßt (z.B. werden die vorzeitig gelösten Ausbildungsverhältnisse von Auszubildenden, die sich um verschiedene Ausbildungsplätze beworben und ein Ausbildungsplatzangebot bereits angenommen haben, sich jedoch noch vor dem Ausbildungsbeginn für einen anderen Ausbildungsplatz entscheiden und das erste Ausbildungsverhältnis lösen, nicht einbezogen).

Dagegen werden Auszubildende, die im Berichtsjahr einen Ausbildungsvertrag neu abgeschlossen und ihre Ausbildung begonnen, dann aber vorzeitig beendet haben, nicht als Auszubildende mit neu abgeschlossenem Ausbildungsvertrag (da ja ihr Ausbildungsverhältnis zum Stichtag 31. Dezember nicht mehr besteht), sondern als Auszubildende mit vorzeitig gelöstem Ausbildungsverhältnis gezählt.

Die Berechnung der Lösungsquoten erfolgt in den Veröffentlichungen ab 1983 in der Weise, daß die Zahl der vorzeitig gelösten Ausbildungsverhältnisse in Relation zu den neu abgeschlossenen Ausbildungsverträgen des betreffenden Berichtsjahres gesetzt wird. Diese Vorgehensweise bietet gegenüber der bis dahin praktizierten Methode, die vorzeitigen Lösungen in Relation zum Gesamtbestand der Ausbildungsverhältnisse zu betrachten, den Vorteil, daß Verzerrungen durch die unterschiedliche reguläre Ausbildungsdauer (zwischen 12 und 42 Monaten) bzw. durch Verkürzung der Ausbildungszeit ausgeschlossen werden.

## Wiederholungsprüfung

Siehe Stichwort „Abschlußprüfung“ bzw. „Fortbildungsprüfung/ Meisterprüfung“.

## Zuständige Stelle

Die Regelung der Durchführung und Überwachung der Berufsausbildung im Sinne des Berufsbildungsgesetzes bzw. der Handwerksordnung verteilt sich auf eine Vielzahl von zuständigen Stellen. Sie liegt zumeist bei den öffentlich-rechtlichen Selbstverwaltungskörperschaften

- der Wirtschaft (Industrie- und Handelskammern, Handwerkskammern, Landwirtschaftskammern) und
- der Angehörigen der freien Berufe (Ärztekammern, Apothekerkammern, Notarkammern, Patentanwaltskammer, Rechtsanwaltskammern, Steuerberaterkammern, Tierärztekammern, Zahnärztekammern).

Im öffentlichen Dienst und in der städtischen Hauswirtschaft fehlen entsprechende Selbstverwaltungskörperschaften, so daß ersatzweise im öffentlichen Dienst i.d.R. Behörden, in der städtischen Hauswirtschaft die jeweiligen Direktoren der Landwirtschaftskammern als Landesbeauftragte zuständig sind.

Im Ausbildungsberuf „Schiffsmechaniker/-in“ (betrieblicher Ausbildungsgang außerhalb des Geltungsbereiches des BBiG, s. § 2 Abs. 2 Ziff. 2 BBiG) überwacht die Berufsbildungsstelle Seeschifffahrt e.V. als zuständige Stelle die Durchführung der Berufsausbildung, fördert sie durch Beratung der Beteiligten und führt das Verzeichnis der Berufsausbildungsverhältnisse (§ 5 SMAusbV).

Gemäß § 5 Abs. 2 BerBiFG in Verbindung mit § 15 BStatG sind die zuständigen Stellen zugleich auskunftspflichtige Stellen und somit Datenlieferanten der Berufsbildungsstatistik (s.a. Übersichten 1.1 und 1.2).

Das Verzeichnis der für die Berufsbildung zuständigen Stellen einschließlich deren Anschriften wird zusammen mit dem Verzeichnis der anerkannten Ausbildungsberufe gemäß § 6 Abs. 2 Nr. 5 BerBiFG vom Bundesinstitut für Berufsbildung (BIBB) geführt und jährlich (Stand: 1. Oktober) veröffentlicht (zuletzt: Bekanntmachung des Verzeichnisses der anerkannten Ausbildungsberufe und des Verzeichnisses der zuständigen Stellen vom 31.3.1995 in der Beilage Nr. 132a zum Bundesanzeiger vom 18.7.1995, herausgegeben vom Bundesministerium der Justiz).

## Übersichten nach Ausbildungsbereichen

<b>Übersicht 1.1</b> <b>Ausbildungsbereiche sowie nach dem Berufsbildungsgesetz zuständige und somit auskunftspflichtige Stellen am 31.12.1994</b> <b>(im Bereich des öffentlichen Dienstes nur die zuständigen Bundesbehörden)</b>	
Ausbildungsbereich Ausbildungsberuf/Geschäftsbereich	zuständige Stelle(n)
<b>Industrie, Handel, Banken, Versicherungen, Gast- und Verkehrsgewerbe</b>	<b>16 Industrie- und Handelskammern</b>
<b>Handwerk</b>	<b>7 Handwerkskammern</b>
<b>Landwirtschaft</b>	<b>2 Landwirtschaftskammern</b>
<b>Öffentlicher Dienst<sup>(1)</sup></b>	
<b>Land NRW</b>	<b>s. Übersicht 1.2</b>
<b>Bund</b> (Berufsbildung im jeweiligen Geschäftsbereich bzw. der Aufsicht des Bundes unterstehenden Körperschaften, Anstalten und Stiftungen)	
Auswärtiges Amt	Bundesverwaltungsamt, Köln
Bundesministerium der Finanzen	Bundesverwaltungsamt
Bundesministerium der Justiz	Bundesverwaltungsamt
Bundesministerium der Verteidigung	Wehrbereichsverwaltung III, Düsseldorf
Bundesministerium des Innern und seiner Aufsicht unterstehenden Körperschaften, Anstalten und Stiftungen des öffentlichen Rechts	Bundesverwaltungsamt
Bundesministerium für Arbeit und Sozialordnung	Bundesverwaltungsamt
- Bundesanstalt für Arbeitsschutz und Unfallforschung	Bundesverwaltungsamt
- Bundesarbeitsgericht im Ausbildungsberuf Justizangestellter/-angestellte	Bundesverwaltungsamt
- Bundesausführungsbehörde für Unfallversicherungen	Bundesversicherungsamt, Berlin
- Bundessozialgericht im Ausbildungsberuf Justizangestellter/-angestellte	Bundesverwaltungsamt
- Bundesverbände der Orts-, Betriebs-, Innungs- und landwirtschaftlichen Krankenkassen	Bundesversicherungsamt
- Bundesversicherungsamt und seiner Aufsicht unterstehenden Körperschaften und Anstalten des öffentlichen Rechts	Bundesversicherungsamt
- kassen(zahn)ärztliche Bundesvereinigungen	Bundesversicherungsamt
- im Ausbildungsberuf Fachangestellter/-angestellte für Arbeitsförderung	Hauptstelle der Bundesanstalt für Arbeit, Nürnberg
Bundesministerium für Bildung, Wissenschaft, Forschung und Technologie	Bundesverwaltungsamt
Bundesministerium für Ernährung, Landwirtschaft und Forsten	Bundesverwaltungsamt
Bundesministerium für Familie, Senioren <sup>2)</sup> , Frauen und Jugend	Bundesverwaltungsamt
Bundesministerium für Forschung und Technologie	Bundesverwaltungsamt
Bundesministerium für Gesundheit	Bundesverwaltungsamt
Bundesministerium für Post- und Telekommunikation	Deutsche Post AG - Generaldirektion, Bonn Deutsche Telekom AG - Generaldirektion, Bonn
- im Ausbildungsberuf Sozialversicherungsfachangestellter/-angestellte	Bundesversicherungsamt
Bundesministerium für Raumordnung, Bauwesen und Städtebau	Bundesverwaltungsamt
Bundesministerium für Umwelt, Naturschutz und Reaktorsicherheit	Bundesverwaltungsamt
Bundesministerium für Verkehr	
- im Bereich der Deutschen Bahn AG	Deutsche Bahn AG, Frankfurt/Main
- in den übrigen Bereichen	Bundesministerium für Verkehr, Bonn

<b>Noch: Übersicht 1.1</b> <b>Ausbildungsbereiche sowie nach dem Berufsbildungsgesetz zuständige und somit auskunftspflichtige Stellen am 31.12.1994</b> <b>(im Bereich des öffentlichen Dienstes nur die zuständigen Bundesbehörden)</b>	
Ausbildungsbereich Ausbildungsberuf/Geschäftsbereich	zuständige Stelle(n)
<b>Noch: Öffentlicher Dienst<sup>1)</sup></b>	
<b>Bund</b> (Berufsbildung im jeweiligen Geschäftsbereich bzw. der Aufsicht des Bundes unterstehenden Körperschaften, Anstalten und Stiftungen)	
Bundesministerium für Wirtschaft	Bundesverwaltungsamt
Bundesministerium für wirtschaftliche Zusammenarbeit und Entwicklung	Bundesverwaltungsamt
Chef des Bundeskanzleramtes	Bundesverwaltungsamt
Chef des Presse- und Informationsamtes der Bundesregierung	Bundesverwaltungsamt
Präsident des Bundesrechnungshofes	Bundesverwaltungsamt
Präsident des Deutschen Bundestages	Bundesverwaltungsamt
<b>Freie Berufe</b>	
Pharmazeutisch-kaufmännischer Angestellter/ pharmazeutisch-kaufmännische Angestellte	2 Apothekerkammern
Arztbelfer/-in	2 Ärztekammern
Fachgehilfe/-gehilfin in steuer- und wirtschaftsberatenden Berufen	3 Steuerberaterkammern, Wirtschaftsprüferkammer <sup>3)</sup> , Düsseldorf
Notargehilfe/-gehilfin <sup>4)</sup>	2 Notarkammern <sup>5)</sup>
Patentanwaltsgehilfe/-gehilfin <sup>4)</sup>	Patentanwaltskammer, München
Rechtsanwalts-, Rechtsanwalts- und Notargehilfe/-gehilfin <sup>4)</sup>	3 Rechtsanwaltskammern
Tierarztbelfer/-in	2 Tierärztekammern
Zahnarztbelfer/-in	2 Zahnärztekammern
<b>Sonstige</b>	
Hauswirtschaftler/-in, Schwerpunkt städtischer Bereich, Hauswirtschaftshelfer/-in	2 Direktoren der Landwirtschaftskammern als Landesbeauftragte
Schiffsmechaniker/-in <sup>6)</sup>	Berufsbildungsstelle Seeschifffahrt e.V., Bremen

## Anmerkungen:

- 1) Die Zuständigkeit im öffentlichen Dienst gilt
  - a) im Bereich der Berufsbildung in Ausbildungsberufen, die nicht eigentliche Ausbildungsberufe des öffentlichen Dienstes sind (s.a. § 84 BBiG, Abs. 1 Nr. 1), ausschließlich für die Funktion der Überwachung
    - der Eignung der Ausbilder (§§ 23, 24 BBiG/§§ 23a, 24 HwO),
    - der Eignung der Ausbildungsstätte (§§ 23, 24 BBiG/§§ 23a, 24 HwO) sowie
    - der Durchführung der Ausbildung (§ 45 BBiG/§ 41a HwO).
 (Die Durchführung der Berufsbildung wird dagegen weiterhin von der zuständigen Stelle des jeweiligen Ausbildungsbereiches geregelt, s.a. Begriffserläuterungen unter „Ausbildungsbereich“.)
  - b) für die Berufsbildung in Ausbildungsberufen des öffentlichen Dienstes (s.a. § 84 BBiG, Abs. 1 Nr. 2).
- 2) Die zuständige Stelle im Bereich Familie und Senioren wurde bisher nicht festgelegt (Es liegen z.Z. keine Datenmeldungen vor.).
- 3) Die Zuständigkeit wurde durch öffentlich-rechtliche Verträge an die Steuerberaterkammern delegiert.
- 4) Ab dem 1. August 1995 sind für diese Ausbildungsberufe folgende neuen Berufsbezeichnungen staatlich anerkannt (s.a. Verordnung zur Änderung der ReNoPat-Ausbildungsverordnung):
  - Rechtsanwaltsfachangestellter/-angestellte,
  - Notarfachangestellter/-angestellte,
  - Rechtsanwalts- und Notarfachangestellter/-angestellte sowie
  - Patentanwaltsfachangestellter/-angestellte.
- 5) Im Zuständigkeitsbereich der Notarkammer Hamm werden keine Notargehilfen/-gehilfinen sondern ausschließlich Rechtsanwalts- und Notargehilfen/-gehilfinen ausgebildet, für die die entsprechende Rechtsanwaltskammer zuständige Stelle ist. Somit werden faktisch nur von der Rheinischen Notarkammer Daten für die Berufsbildungsstatistik geliefert.
- 6) Vergleichbarer betrieblicher Ausbildungsgang außerhalb des Geltungsbereiches des Berufsbildungsgesetzes (§ 2 Abs.2 Nr. 2 BBiG). Die zuständige Stelle wird durch § 5 SMAusbV bestimmt.

<b>Übersicht 1.2</b> <b>Nach dem Berufsbildungsgesetz zuständige und somit auskunftspflichtige Stellen am 31.12.1994</b> <b>im Bereich des öffentlichen Dienstes NRW (ohne Bundesbehörden)</b>					
<b>Ausbildungsberuf(e)/Fortbildungsberuf(e)</b> <b>zuständige Stelle(n)</b>	Zuständig für die				
	Registrierung der Ausbildungsverhältnisse/ Ausbilder	Abnahme der Abschluß- und Umschulungsprüfungen	Abnahme der Meister- bzw. Fortbildungsprüfungen	Abnahme der Ausbilder-Eignungsprüfungen	Bestellung der Ausbildungsberater
<b>Assistent/-in an Bibliotheken</b> Bezirksregierung Köln	x	x	x	x	x
<b>Ausbildungsberufe bei den öffentlich-rechtlichen Versicherungsanstalten und deren Verbänden sowie bei den Industrie- und Handelskammern</b> 16 Industrie- und Handelskammern	-	-	-	x	-
<b>Ausbildungsberufe bei den Sparkassen sowie den Sparkassen- und Giroverbänden</b> 2 Sparkassen- und Giroverbände	-	-	-	x	x
<b>Ausbildungsberufe gem. § 3 Ziff. 1 der 2. Bbi-ZuVo<sup>1)</sup></b> 15 Träger der Studieninstitute der kommunalen Verwaltung	-	-	-	x	-
<b>Ausbildungsberufe im Bereich der Handwerksorganisation</b> 7 Handwerkskammern	-	-	-	x	-
<b>Bankkaufmann/-frau (im Bereich des öffentlichen Dienstes)</b> 16 Industrie- und Handelskammern 2 Sparkassen- und Giroverbände	x -	x -	- x	- x	- x
<b>Fachangestellter/-angestellte für Bürokommunikation</b> <b>- Ausbildung bei den Gemeinden und Gemeindeverbänden</b> 396 Gemeinden 35 Gemeindeverbände <sup>2)</sup> 37 Aufsichtsbehörden <sup>3)</sup> 15 Träger der Studieninstitute der kommunalen Verwaltung	x x - -	- - - x	- - - x	- - - -	- - x -
<b>- Ausbildung im Bereich der Landesverwaltung</b> 44 Hochschulen Landesamt für Agrarordnung NRW (9 Ämter für Agrarordnung NRW) Landesamt für Datenverarbeitung und Statistik NRW Landesprüfungsamt für Verwaltungslaufbahnen NRW Präsident des Landtags NRW 5 Bezirksregierungen	x x x - x x	- - - x - -	x x - - x x	- - - - x -	x x x - x x
<b>- Ausbildung bei den landesunmittelbaren Körperschaften des öffentlichen Rechts im Bereich der Sozialversicherung</b> 2 Allgemeine Ortskrankenkassen 278 Betriebskrankenkassen/ 1 Landesverband <sup>4)</sup> Brühler Krankenkasse (Ersatzkasse) 2 Gemeindeunfallversicherungsverbände 52 Innungskrankenkassen/ 2 Landesverbände <sup>4)</sup> 2 Kassenärztliche Vereinigungen 2 Kassenzahnärztliche Vereinigungen Landesprüfungsamt für Verwaltungslaufbahnen NRW 2 Landesversicherungsanstalten 2 Landwirtschaftliche Krankenkassen/ Berufsgenossenschaften/Alterskassen 2 Medizinische Dienste der Krankenversicherungen	x x x x x x - x x x x x	- - - - - - x - - - -	x x x x x x - x x x x	x x x x x x - x x x x	x x x x x x - x x x x

## Noch: Übersicht 1.2

Nach dem Berufsbildungsgesetz zuständige und somit auskunftspflichtige Stellen am 31.12.1994  
im Bereich des öffentlichen Dienstes NRW (ohne Bundesbehörden)

Ausbildungsberuf(e)/Fortbildungsberuf(e) zuständige Stelle(n)	Zuständig für die				
	Registrierung der Ausbildungsverhältnisse/ Ausbilder	Abnahme der Ab- schluß- und Um- schulungs- prüfungen	Abnahme der Meister- bzw. Fort- bildungs- prüfungen	Abnahme der Ausbilder- Eignungs- prüfungen	Bestellung der Ausbildungs- berater
<b>Justizangestellter/-angestellte<sup>5)</sup>:</b>					
<b>Justizangestellter/-angestellte im Kanzleidienst (Bereich der ordentlichen Gerichtsbarkeit)</b>					
Präsidenten der 3 Oberlandesgerichte NRW	x	x	x	x	x
<b>Regierungsangestellter/-angestellte in der Sozialgerichtsbarkeit (Bereich der Sozialgerichtsbarkeit)</b>					
Präsident des Landessozialgerichts NRW	x	x	x	x	x
<b>Verwaltungsgerichtsangestellter/-angestellte im Kanzleidienst (Bereich der Verwaltungsgerichtsbarkeit)</b>					
Präsident des Obergerichts NRW	x	x	x	x	x
<b>Kartograph/-in</b>					
Landesvermessungsamt NRW	x	x	-	-	x
Innenministerium NRW	-	-	x <sup>6)</sup>	-	-
<b>Schwimmeistergehilfe/-gehilfin</b>					
Bezirksregierung Düsseldorf	x	x	x	x	x
<b>Sozialberater/-in (Gepr.) für ausländische Arbeitnehmer und ihre Familien</b>					
Ministerium für Arbeit, Gesundheit und Soziales NRW	-	-	x	-	-
<b>Sozialversicherungsfachangestellter/-angestellte</b>					
Landesversicherungsamt NRW	x	x	x	x	x
<b>Straßenwärter/-in</b>					
2 Landschaftsverbände	x	x	x	-	x
<b>Vermessungstechniker/-in</b>					
Landesamt für Agrarordnung NRW	x	x	-	-	x
Landesvermessungsamt NRW	x	x	-	-	x
5 Bezirksregierungen	x	x	-	-	x
Innenministerium NRW	-	-	x <sup>6)</sup>	-	-
Ministerium für Umwelt, Raumordnung und Landwirtschaft NRW	-	-	x <sup>6)</sup>	-	-
<b>Ver- und Entsorger/-in</b>					
Landesumweltamt NRW	x	x	x	-	x
<b>Verwaltungsfachangestellter/-angestellte</b>					
<b>- Fachrichtung Allgemeine Verwaltung des Landes</b>					
Geologisches Landesamt NRW	x	-	x	-	x
44 Hochschulen	x	-	x	-	x
Landesamt für Agrarordnung NRW	x	-	x	-	x
Landesamt für Besoldung und Versorgung NRW	x	-	x	-	x
Landesamt für Datenverarbeitung und Statistik NRW	x	-	x	-	x
Landeschilderdirektion NRW	x	-	x	-	x
Landesinstitut für Schule und Weiterbildung NRW	x	-	x	x	x
Landesoberbergamt NRW	x	-	x	-	x
Landesprüfungsamt für Verwaltungslaufbahnen NRW	-	x	-	-	-
Landesversorgungsamt NRW	x	-	x	x	x
Präsident des Landtags NRW	x	-	x	x	x
5 Bezirksregierungen	x	-	x	-	x
Staatliches Materialprüfungsamt NRW	x	-	x	-	x

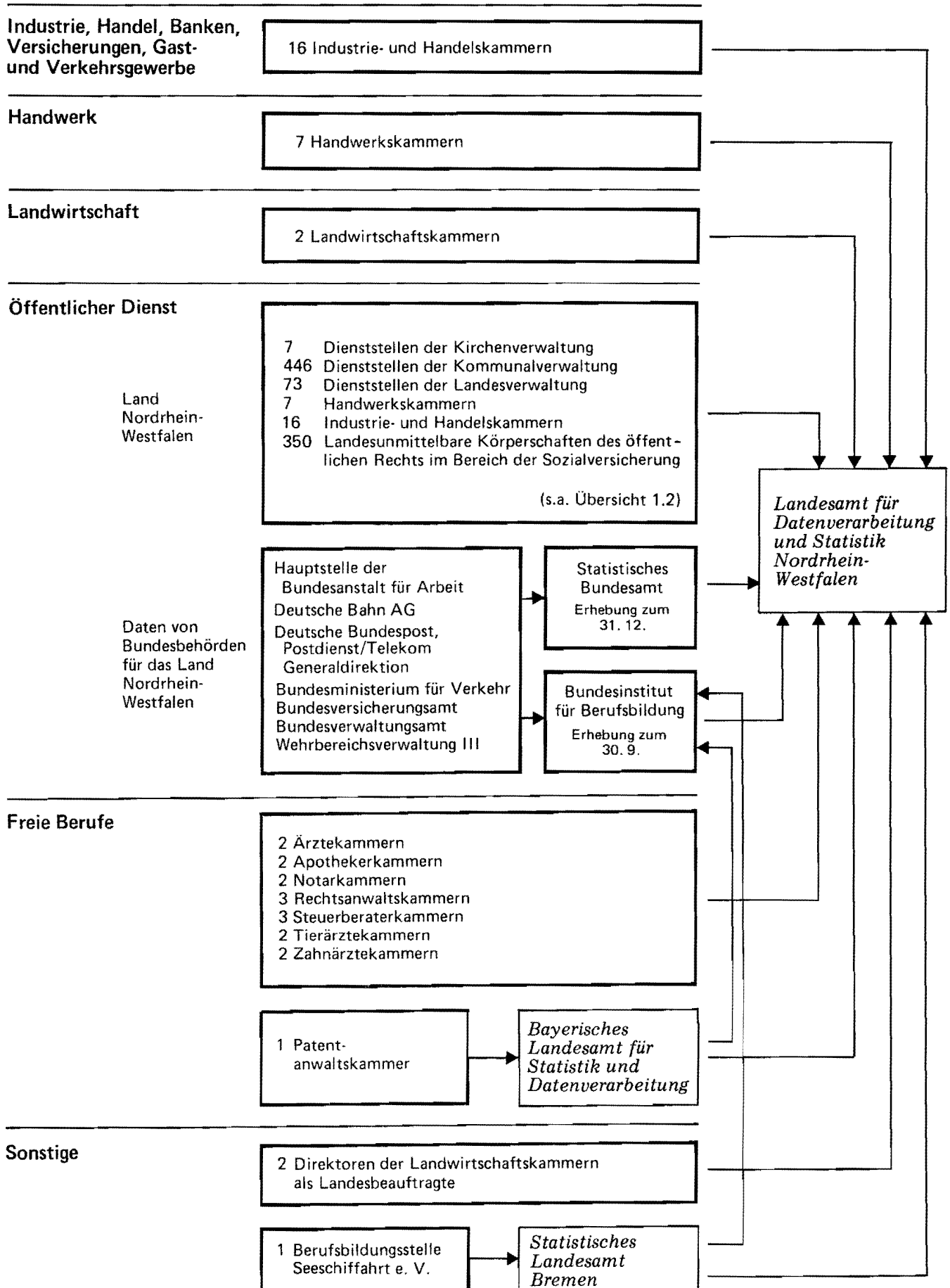
<b>Noch: Übersicht 1.2</b> <b>Nach dem Berufsbildungsgesetz zuständige und somit auskunftspflichtige Stellen am 31.12.1994</b> <b>im Bereich des öffentlichen Dienstes NRW (ohne Bundesbehörden)</b>					
<b>Ausbildungsberuf(e)/Fortbildungsberuf(e)</b> <b>zuständige Stelle(n)</b>	<b>Zuständig für die</b>				
	<b>Registrierung der</b> <b>Ausbildungsverhältnisse/</b> <b>Ausbilder</b>	<b>Abnahme der Abschluß- und Umschulungsprüfungen</b>	<b>Abnahme der Meister- bzw. Fortbildungsprüfungen</b>	<b>Abnahme der Ausbilder-Eignungsprüfungen</b>	<b>Bestellung der Ausbildungsberater</b>
<b>- Fachrichtung Handwerksorganisation und Industrie- und Handelskammern, Ausbildung im Bereich</b> <b>- der Kreishandwerkerschaften und Handwerksinnungen</b> 7 Handwerkskammern	x	x	x	-	x
<b>- der Handwerkskammern</b> 7 Handwerkskammern 5 Bezirksregierungen	x -	x -	x -	- -	- x
<b>- der Industrie- und Handelskammern</b> 16 Industrie- und Handelskammern 5 Bezirksregierungen	x -	x -	x -	- -	- x
<b>- Fachrichtung Kirchenverwaltung in den Gliedkirchen der Evangelischen Kirche in Deutschland<sup>7)</sup></b> 2 Landeskirchenämter der evangelisch-lutherischen Kirche	x	x	x	x	x
<b>- Fachrichtung Kommunalverwaltung<sup>8)</sup></b> 396 Gemeinden 35 Gemeindeverbände <sup>2)</sup> 37 Aufsichtsbehörden <sup>3)</sup> 17 Träger der Studieninstitute der kommunalen Verwaltung 5 katholische (Erz-)Bistümer	x x - - x	- - - - x	- - - - x	- - - - -	- - x - x
<b>Wasserbauer/-in</b> Landesumweltamt NRW	x	x	x	-	x

#### Anmerkungen:

- 1) Ausbildungsberufe im Geschäftsbereich des Innenministeriums, des Finanzministeriums, des Ministeriums für Umwelt, Raumordnung und Landwirtschaft, des Ministeriums für Wissenschaft und Forschung und des Ministeriums für Wirtschaft, Mittelstand und Technologie sowie Ausbildungsberufe bei den Gemeinden und Gemeindeverbänden, den Landwirtschaftskammern und den Wasser- und Bodenverbänden
- 2) Zu den 35 Gemeindeverbänden zählen die 31 Kreise des Landes NRW, die Landschaftsverbände Rheinland und Westfalen-Lippe, der Kommunalverband Ruhrgebiet sowie der Landesverband Lippe.
- 3) Die Aufsicht führt über die
  - a) 373 kreisangehörigen Gemeinden der jeweilige Oberkreisdirektor als untere staatliche Verwaltungsbehörde (§ 106a Abs. 1 Gemeindeordnung NRW),
  - b) 31 Kreise (§ 46 Kreisordnung NRW) und 23 kreisfreien Städte (§ 106a Abs. 2 Gemeindeordnung NRW) die jeweilige Bezirksregierung,
  - c) 2 Landschaftsverbände (§ 26 Abs. 1 Landschaftsverbandsordnung), den Landesverband Lippe (§ 15 des Gesetzes über den Landesverband Lippe) und den Kommunalverband Ruhrgebiet (§ 28 Abs. 1 des Gesetzes über den Kommunalverband Ruhrgebiet) das Innenministerium des Landes NRW.
- 4) Die Landesverbände der Betriebskrankenkassen und Innungskrankenkassen werden vorab befragt, welche der angehörigen Kassen tatsächlich ausbilden, weil diese die für die Berufsbildung zuständigen Stellen sind (s.a. § 1 Nr. 12 b der 2. Bbi-ZuV()). Die gemeldeten Kassen werden dann in die Erhebung der Daten einbezogen.
- 5) Die Ausbildung erfolgt in allen Bereichen nach der Ausbildungs- und Prüfungsordnung für Kanzleilehrlinge. Im Bereich der Finanz- und Arbeitsgerichtsbarkeit werden keine Justizangestellten ausgebildet.
- 6) Die Fortbildung ist zur Zeit noch nicht geregelt
- 7) Da die Ausbildung im Bereich der Evangelischen Kirche in Deutschland stattfindet, ist er kirchlicher Ausbildungsberuf (§ 1 der Verordnung über die Berufsausbildung zum Verwaltungsfachangestellten).
- 8) Wenn die Ausbildung im Bereich der katholischen Kirche stattfindet, ist er kirchlicher Ausbildungsberuf (§ 1 der Verordnung über die Berufsausbildung zum Verwaltungsfachangestellten).

#### Zeichenerklärung:

- x Zuständigkeit trifft zu  
 - Zuständigkeit trifft nicht zu



Übersicht 3 Datenlage der Berufsbildungsstatistik 1994 nach Ausbildungsbereichen						
I.f.d. Nr.	Merkmale des bundeseinheitlichen Erhebungsgrundprogrammes <sup>1)</sup>	Datenlage im Ausbildungsbereich ...				
		III	IIw	I.w	ÖD	FB
1	<b>Auszubildende am 31.12.1994 nach</b>					
	Anzahl	+	+	+	+	+
	Geschlecht	+	+	+	+	+
	Ausbildungsberuf	+	+	+	+	+
	Ausbildungsjahr	+	+	+	+	+
	Tätigkeitsschwerpunkt	+	+	-	-	-
2	<b>Ausländische Auszubildende am 31.12.1994 nach</b>					
	Anzahl	+	+	+	+	+
	Geschlecht	+	+	+	+	+
	Ausbildungsberuf	+	+	+	+	+
	Tätigkeitsschwerpunkt	+	+	-	-	-
	Staatsangehörigkeit	+	+	+	+	+
3	<b>Vorzeitig gelöste Ausbildungsverhältnisse in der Zeit vom 1.1. bis zum 31.12.1994 nach</b>					
	Anzahl	+	+	+	+	+
	Geschlecht	+	+	+	+	+
	Ausbildungsberuf	+	+	+	+	+
	Tätigkeitsschwerpunkt	+	+	-	-	-
	Ausbildungsjahr	+	+	+	+	+
4	<b>Neu abgeschlossene Ausbildungsverträge in der Zeit vom 1.1. bis zum 31.12.1994 nach</b>					
	Anzahl	+	+	+	+	+
	Geschlecht	+	+	+	+	+
	Ausbildungsberuf	+	+	+	+	+
	Tätigkeitsschwerpunkt	+	+	-	-	-
	schulischer Vorbildung	+	+	+	+	+
5	<b>Ausbilder am 31.12.1994 nach</b>					
	Anzahl	+	-	+	+	+
	Geschlecht	+	-	+	+	+
	fachlicher Eignung	+	-	+	0	+
	pädagogischer Eignung	+	-	-	+	0
6	<b>Teilnehmer an Abschlußprüfungen in der Zeit vom 1.1. bis zum 31.12.1994 nach</b>					
	Anzahl	+	+	+	+	+
	Geschlecht	+	+	+	+	+
	Ausbildungsberuf	+	+	+	+	+
	Tätigkeitsschwerpunkt	+	+	-	-	-
	Prüfungserfolg	+	+	+	+	+
	vorzeitiger Zulassung zur Prüfung	+	-	+	+	+
	Prüfungswiederholern	+	+	+	+	+
	Externen Prüfungsteilnehmern	+	-	+	+	+



Noch: Übersicht 3							
Datenlage der Berufsbildungsstatistik 1994 nach Ausbildungsbereichen							
Lfd. Nr.	Merkmale des bundeseinheitlichen Erhebungsgrundprogrammes <sup>1)</sup>	Datenlage im Ausbildungsbereich ...					
		III	IIw	Lw	ÖD	FB	S <sup>2)</sup>
7	Teilnehmer an Umschulungsprüfungen in der Zeit vom 1.1. bis zum 31.12.1994 nach						
	Anzahl	+	-	+	+	+	+
	Geschlecht	+	-	+	+	+	+
	Prüfungserfolg	+	-	+	+	+	+
	Umschulungsmaßnahmen in anerkannten Ausbildungsberufen	+	-	+	+	+	+
	Art des Abschlusses in speziellen Umschulungsmaßnahmen	+	-	+	+	+	+
	Tätigkeitsschwerpunkt	+	-	-	-	-	-
8	Teilnehmer an Meisterprüfungen in der Zeit vom 1.1. bis zum 31.12.1994 nach						
	Anzahl	+	+	+	+	0	+
	Geschlecht	+	+	+	+	0	+
	Beruf	+	+	+	+	0	+
	Prüfungswiederholern	+	+	+	+	0	+
	Prüfungserfolg	+	+	+	+	0	+
9	Teilnehmer an Fortbildungsprüfungen in der Zeit vom 1.1. bis zum 31.12.1994 nach						
	Anzahl	+	+	+	+	+	0
	Geschlecht	+	+	+	+	+	0
	Bezeichnung des Abschlusses	+	+	+	+	+	0
	Tätigkeitsschwerpunkt	+	+	-	-	-	0
	Prüfungswiederholern	+	+	+	+	+	0
	Prüfungserfolg	+	+	+	+	+	0
10	Prüfungsteilnehmer zum Nachweis berufs- und arbeitspädagogischer Kenntnisse in der Zeit vom 1.1. bis zum 31.12.1994 nach						
	Anzahl	+	+	+	+	0	+
	Geschlecht	+	+	+	+	0	+
	Prüfungserfolg	+	+	+	+	0	+
11	Ausbildungsberater 3) am 31.12.1994 nach						
	Anzahl	+	+	+	+	+	+
	Geschlecht	+	+	+	+	+	+
	Geburtsdatum (Altersgruppen)	+	+	+	+	+	+
	beruflicher Vorbildung	+	+	+	+	+	+
	hauptberuflicher Tätigkeit	+	+	+	+	+	+
	fachlicher Zuständigkeit	+	-	0	0	0	0
	durchgeführten Besuchen von Ausbildungsstätten	+	+	+	+	+	+

## Anmerkungen:

- 1) Die Erhebungstatbestände entsprechen den Vorgaben des BerBiFG vom 23. Dezember 1981 und den Änderungen durch das 3. Rechtsbereinigungsgesetz vom 28. Juni 1990 (s. Rechtsgrundlagen der Berufsbildungsstatistik). Die Daten werden von den zuständigen Stellen (i.d.R. Kammern) in aggregierter Form für den jeweiligen Zuständigkeitsbezirk geliefert. Eine tiefere regionale Aufgliederung ist nicht möglich.
- 2) Der Ausbildungsbereich „Sonstige“ setzt sich definitionsgemäß aus den Teilbereichen städtische Hauswirtschaft und Seeschifffahrt zusammen.
- 3) Die Daten von Bundesbehörden werden in dem Land geführt, in dem die Bundesstelle ihren Sitz hat.

## Zeichenerklärung:

- + Diese Daten werden veröffentlicht.
- Diese Daten werden z.Z. nicht (gesondert) erhoben.
- 0 Die Fragestellung trifft in diesem Fall nicht zu.
- / Datenlücken
- A Die Daten liegen je ausgewähltem Ausbildungsberuf vor.

<b>Übersicht 4</b> <b>Ausbildungsberufe und Auszubildende am 31.12.1994 nach Art der Ausbildungsregelung und dem Ausbildungsbereich</b>								
Art der Ausbildungsregelung Anzahl der a = Ausbildungsberufe b = besetzten Ausbildungsberufe c = Auszubildenden		Ausbildungsberufe und Auszubildende						
		insgesamt	davon im Ausbildungsbereich					
			Industrie, Handel u.a.	Handwerk	Land- wirt- schaft	öffent- licher Dienst	freie Berufe	sonstige
1. Ausbildungsordnung nach § 25 Abs.1 BBiG bzw. HwO	a	309	176	96	12	15	9	1
	b	265	149	83	10	13	9	1
	c	298 745	139 620	104 815	5 044	10 086	37 490	1 690
2. Ausbildungsordnung nach § 28 Abs.3 BBiG bzw. § 27 Abs.2 HwO	a	3	2	-	-	1	-	-
	b	3	2	-	-	1	-	-
	c	852	559	-	-	293	-	-
3. Ausbildungsgang nach § 48 BBiG bzw. § 42b HwO	a	59	38	17	3	-	-	1
	b	34	20	10	3	-	-	1
	c	1 592	547	398	276	-	-	371
4. Ausbildungsordnung nach § 142 Abs.1 Seemannsgesetz	a	1	-	-	-	-	-	1
	b	-	-	-	-	-	-	-
	c	-	-	-	-	-	-	-
Regelung nach § 108 Abs.1 BBiG bzw. § 122 Abs.5 HwO								
5. ... für anerkannte Ausbildungsberufe	a	111	76	35	-	-	-	-
	b	67	43	24	-	-	-	-
	c	17 403	13 521	3 882	-	-	-	-
6. ... für vergleichbar geregelte Ausbildungsberufe	a	2	1	-	-	1	-	-
	b	2	1	-	-	1	-	-
	c	2 215	573	-	-	1 642	-	-
<b>Rechtlich selbständige Ausbildungsberufe zusammen</b>	a	<b>485</b>	<b>293</b>	<b>148</b>	<b>15</b>	<b>17</b>	<b>9</b>	<b>3</b>
	b	<b>371</b>	<b>215</b>	<b>117</b>	<b>13</b>	<b>15</b>	<b>9</b>	<b>2</b>
Weitere Ausbildungsberufe mit								
7. ... einer Übergangsregelung	b	15	14	-	-	-	1	-
	c	563	483	-	-	-	80	-
8. ... einer Ausbildungsordnung der gewerblichen Wirtschaft im Handwerk	b	26	-	26	-	-	-	-
	c	3 530	-	3 530	-	-	-	-
<b>Auszubildende insgesamt</b>	c	<b>324 900</b>	<b>155 303</b>	<b>112 625</b>	<b>5 320</b>	<b>12 021</b>	<b>37 570</b>	<b>2 061</b>

#### Art der Ausbildungsregelung:

1. Ausbildungsberuf, der nach Inkrafttreten des BBiG (1.9.1969) als Grundlage für eine geordnete und einheitliche Berufsausbildung sowie zu ihrer Anpassung an die technischen, wirtschaftlichen und gesellschaftlichen Erfordernisse und deren Entwicklung staatlich anerkannt oder dessen Ausbildungsordnung neu erlassen wurde bzw. staatlich anerkannter Ausbildungsberuf des Handwerks, dessen Ausbildungsordnung ebenfalls aus vorgenannten Gründen neu erlassen wurde
2. Ausbildungsvorschrift zur Entwicklung und Erprobung neuer Ausbildungsformen und Ausbildungsberufe, hier: Fachkraft für Lagerwirtschaft (III) und Eisenbahner/-in im Betriebsdienst (III/ÖD)
3. Ausbildungsgang, der von der zuständigen Stelle speziell für körperlich, geistig oder seelisch Behinderte geregelt wurde und der die besonderen Verhältnisse von Behinderten berücksichtigt
4. Ausbildung zum Schiffsmechaniker/zur Schiffsmechanikerin, einem anerkannten Ausbildungsberuf vergleichbarer betrieblicher Ausbildungsgang außerhalb des Geltungsbereiches des BBiG (§ 2 Abs.2 Satz 2). Die Ausbildung wird auf Handelsschiffen, die die Bundesflagge führen und nicht der Fischerei dienen (s.a. § 1 SMAusV), durchgeführt.
5. Lehr- oder Anlernberuf, der vor Inkrafttreten des BBiG (1.9.1969) anerkannt war und der nun als Ausbildungsberuf im Sinne des § 25 BBiG gilt bzw. anerkannter Ausbildungsberuf des Handwerks, in dem die bisherigen fachlichen Vorschriften bis zum Erlass einer Rechtsverordnung nach § 25 weitergelten
6. Es handelt sich um die beiden Ausbildungsberufe
  - Math.-techn. Assistent/-in (III, Berufsklasse 7743) und
  - Justizangestellter/-angestellte (ÖD, Berufsklasse 7871),
 die vor Inkrafttreten des BBiG (1.9.1969) einem Lehr- oder Anlernberuf vergleichbar geregelt waren und die nun als Ausbildungsberufe im Sinne des § 25 BBiG gelten.
7. Ausbildungsregelung, die durch eine neue Ausbildungsordnung aufgehoben wurde, die jedoch übergangsweise auf bestehende Berufsausbildungsverhältnisse weiter angewandt wird
8. Ausbildungsordnung der gewerblichen Wirtschaft, nach der in Betrieben des Handwerks oder in handwerksähnlichen Betrieben ausgebildet wird und die Handwerkskammern für die Berufsbildung zuständige Stellen sind (§ 74 BBiG)

#### Hinweis:

Ein Ausbildungsberuf wird als „besetzt“ gezählt, wenn entweder Auszubildende, vorzeitige Lösungen oder Teilnehmer an Abschlußprüfungen für den betreffenden Beruf nachgewiesen werden.

## A. Zeitreihen

**Ergebnisse der Berufsbildungsstatistik zum 31.12.1973 - 1994**

Abb. A.1

Auszubildende  
jeweils am 31. Dezember  
und neu abgeschlossene  
Ausbildungsverträge

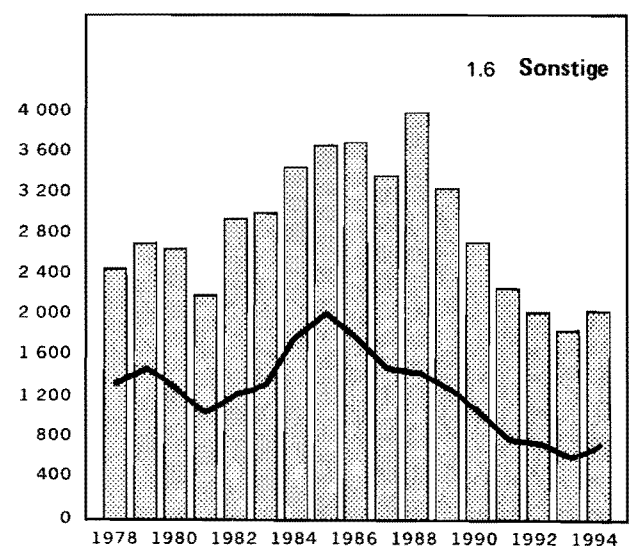
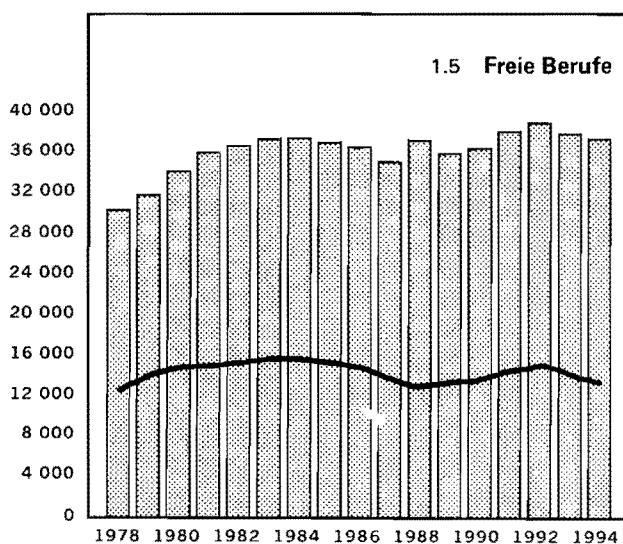
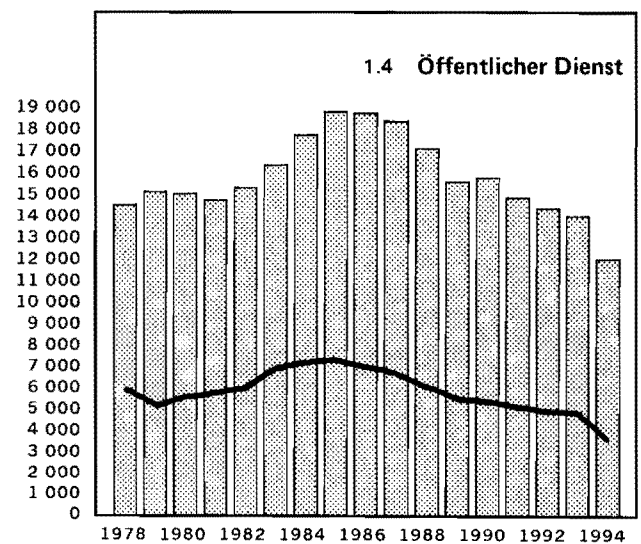
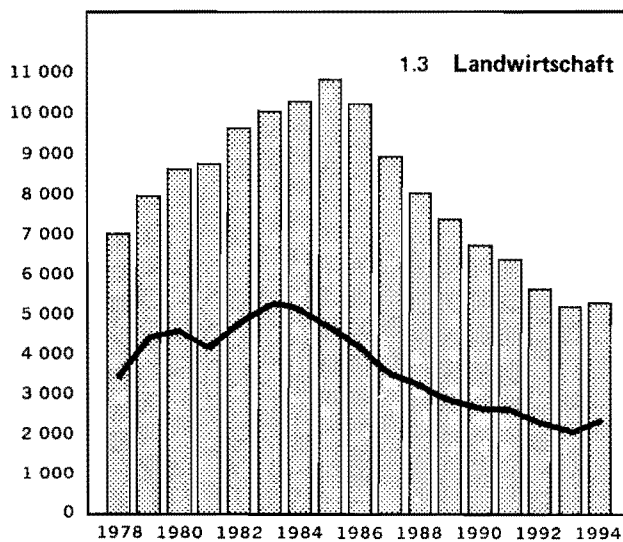
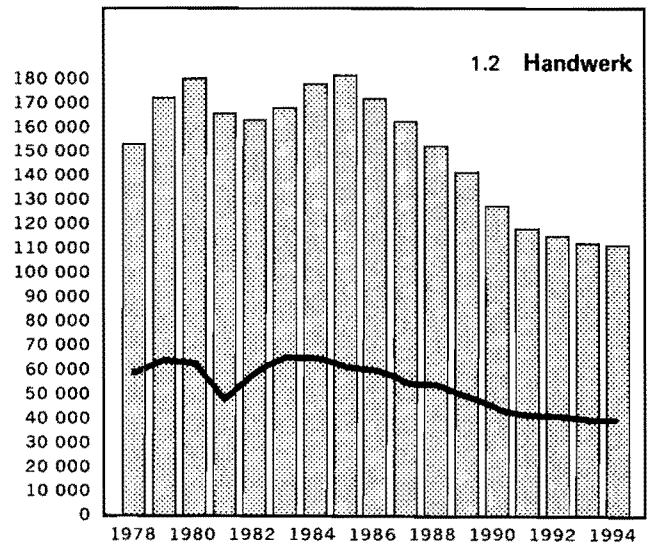
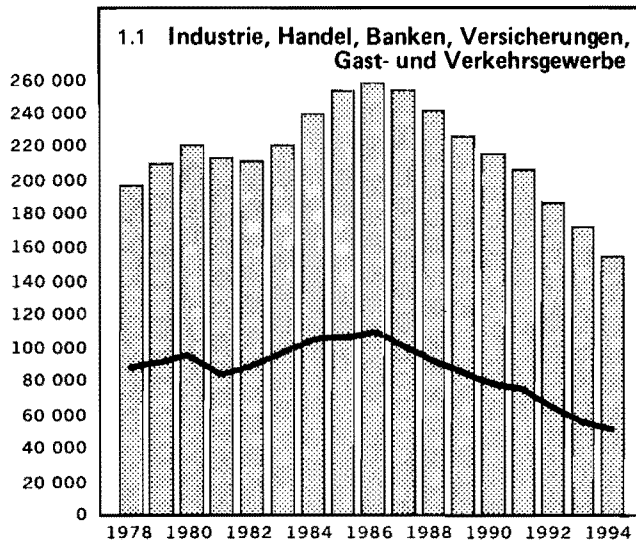
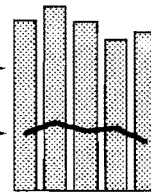


Abb. A 2.1

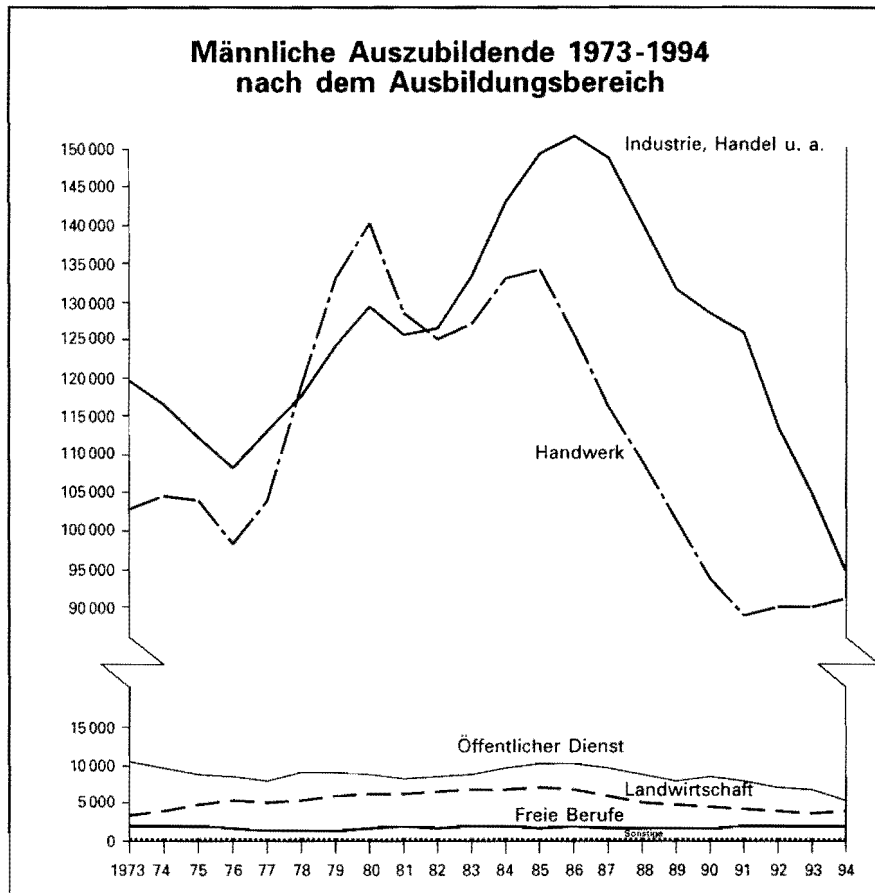


Abb. A 2.2

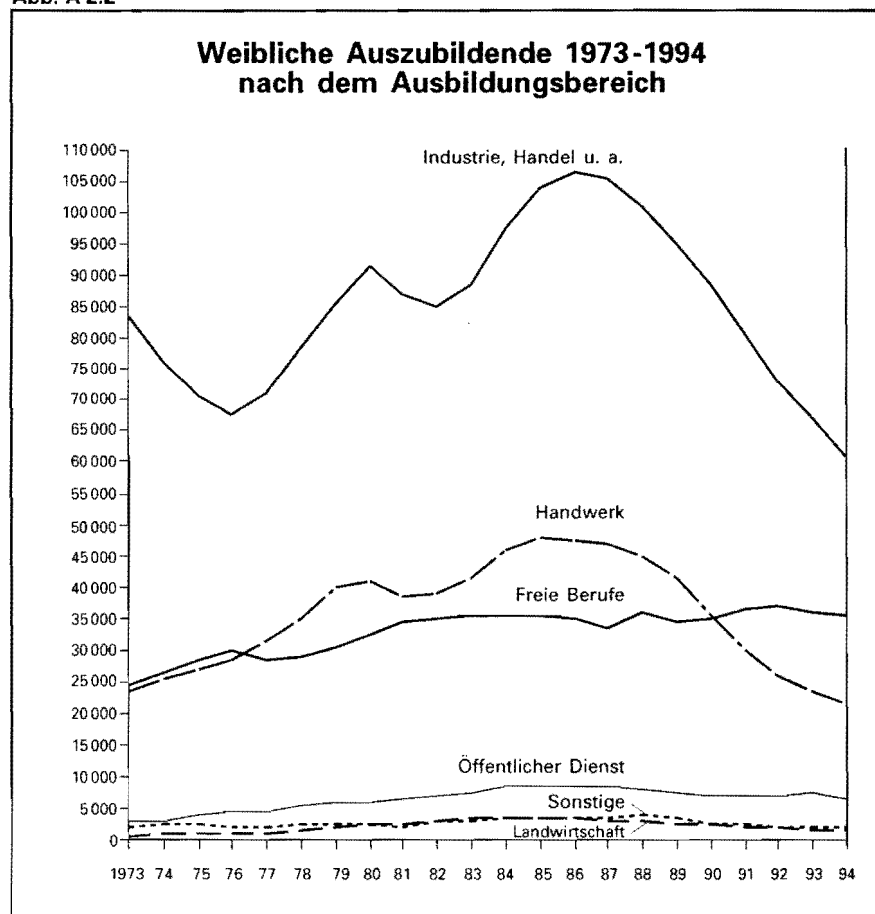


Abb. A 2.3

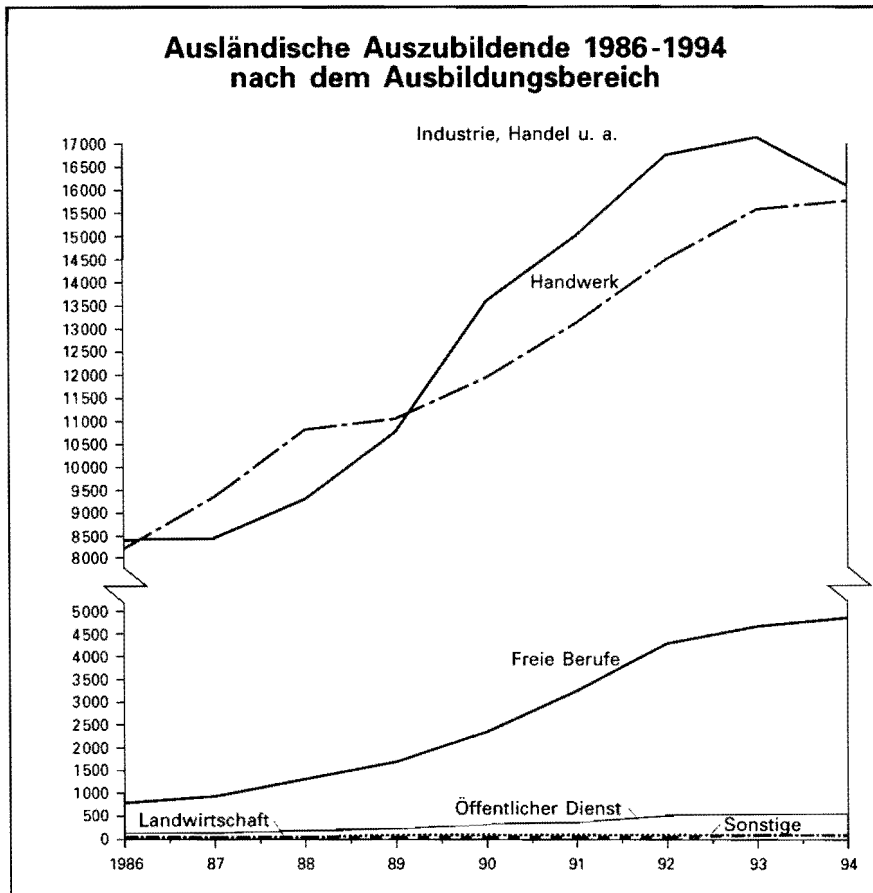


Abb. A 2.4

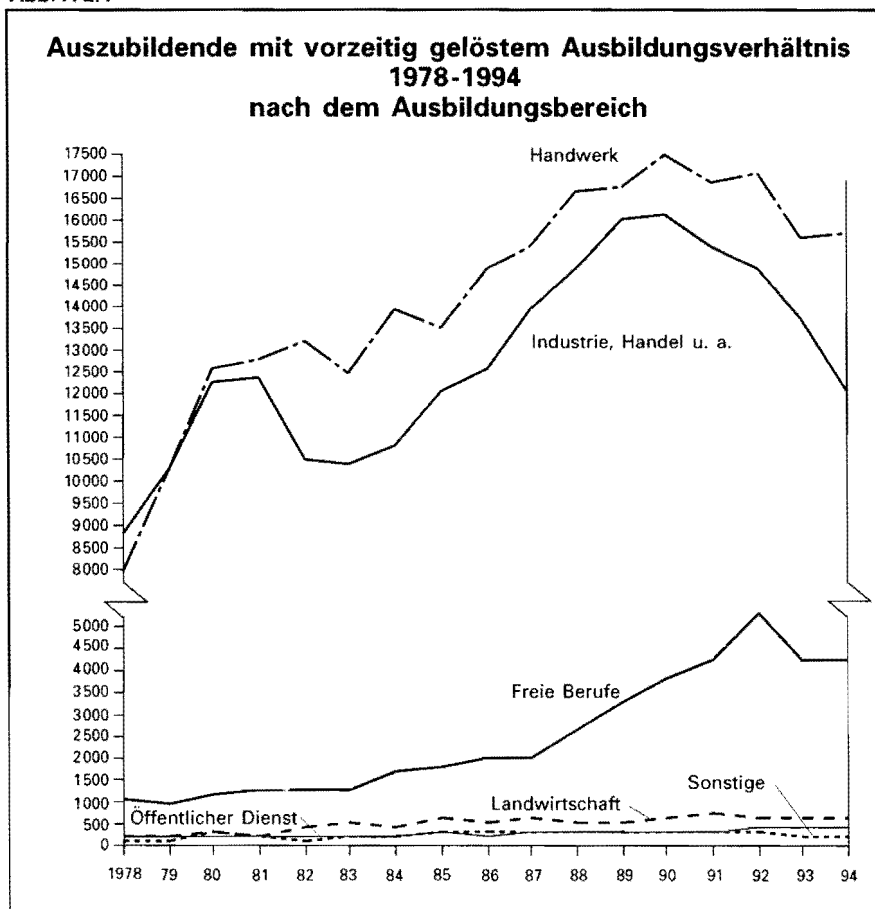


Abb. A 3.1

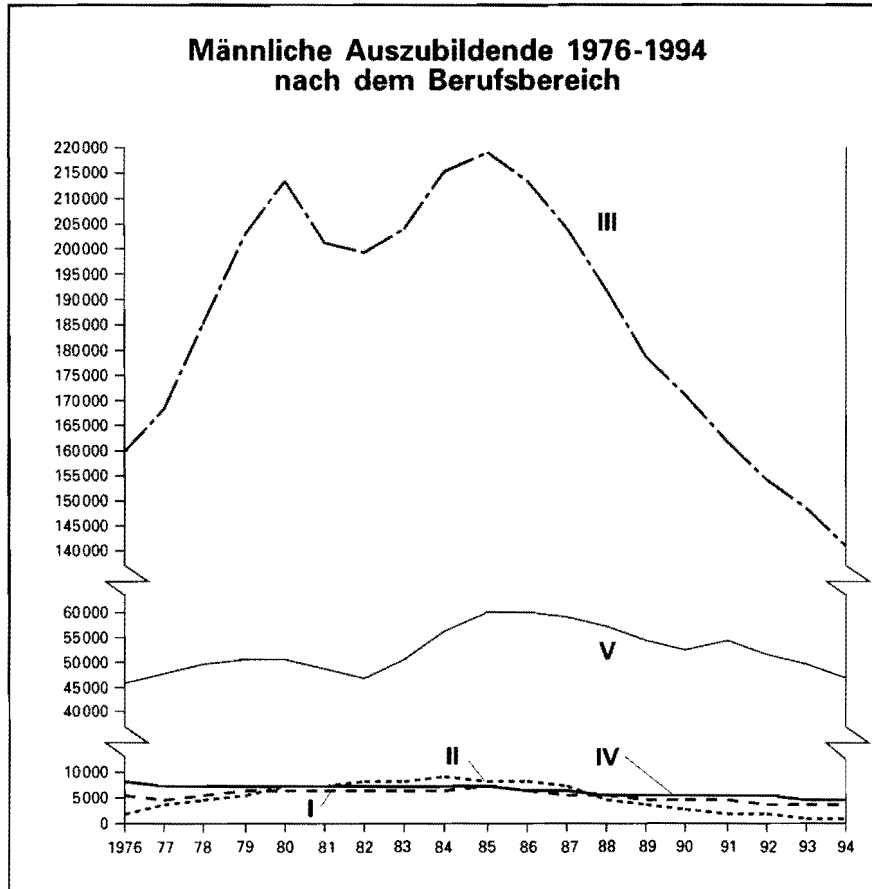


Abb. A 3.2

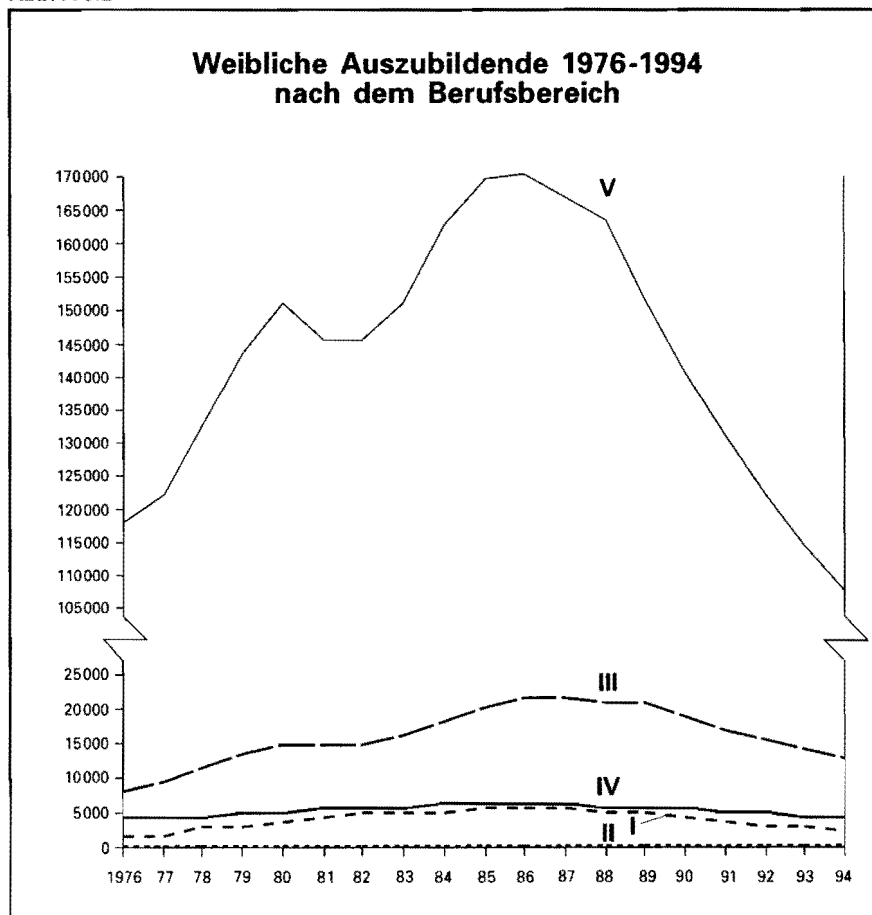


Abb. A 4.1

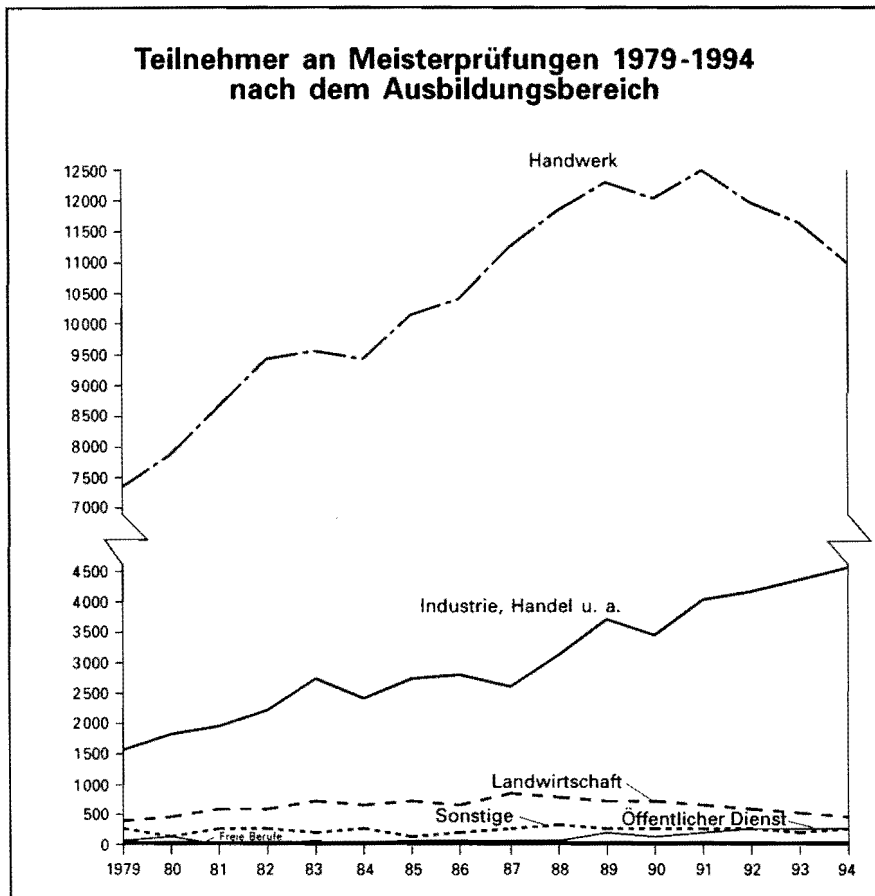
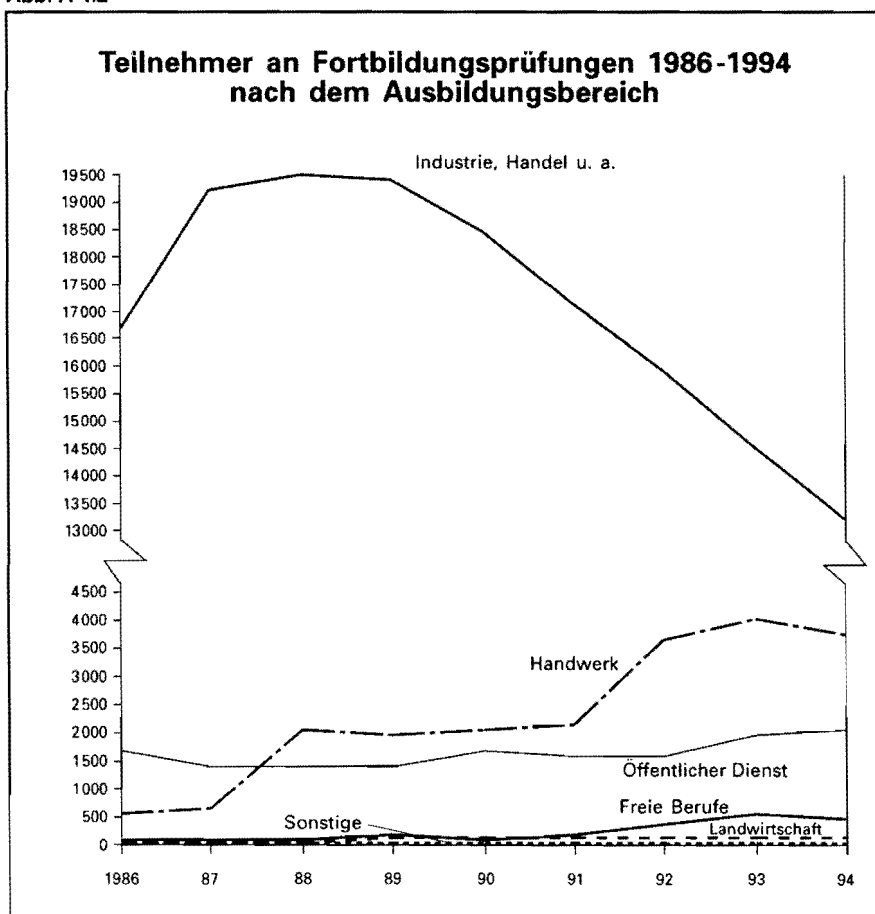


Abb. A 4.2





A 1. Ausgewählte Daten der Berufsbildungsstatistik 1973 - 1994<sup>29)</sup> nach Ausbildungsbereichen

Jahr <sup>21)</sup>	Insgesamt	Davon im Ausbildungsbereich					
		Industrie, Handel u.a.	Handwerk	Landwirtschaft	öffentlicher Dienst	freie Berufe	sonstige
Auszubildende insgesamt							
1973	376 398	203 384	126 401	4 057	13 659	26 666	2 231
1974	370 760	192 671	130 092	4 862	12 670	28 204	2 261
1975	365 655	182 974	131 069	5 775	13 129	30 365	2 343
1976	355 088	175 853	126 749	6 507	12 688	31 363	1 928
1977	370 492	184 155	135 222	6 280	12 666	29 975	2 194
1978	404 293	195 946	154 054	7 011	14 491	30 307	2 484
1979	440 045	209 638	172 884	7 927	15 061	31 797	2 738
1980	462 761	221 166	181 153	8 604	14 991	34 159	2 688
1981	441 664	213 060	166 876	8 767	14 676	36 063	2 222
1982	440 317	211 654	163 888	9 653	15 365	36 771	2 986
1983	457 483	221 866	168 596	10 144	16 434	37 401	3 042
1984	488 397	240 480	178 838	10 302	17 786	37 495	3 496
1985	505 624	253 054	182 037	10 872	18 829	37 130	3 702
1986	501 188	258 368	173 244	10 270	18 820	36 763	3 723
1987	483 428	254 451	163 018	8 940	18 421	35 200	3 398
1988	461 548	241 163	153 900	8 058	17 115	37 288	4 024
1989	431 408	226 614	142 600	7 378	15 585	35 948	3 283
1990	407 555	216 952	128 920	6 715	15 777	36 457	2 734
1991	387 070	206 559	118 716	6 351	14 891	38 257	2 296
1992	363 778	186 608	115 983	5 676	14 440	39 023	2 048
1993	344 574	171 976	113 451	5 233	13 993	38 034	1 887
1994	324 900	155 303	112 625	5 320	12 021	37 570	2 061
männliche Auszubildende							
1973	238 608	119 803	102 762	3 410	10 548	2 085	-
1974	236 637	116 400	104 588	4 086	9 600	1 963	-
1975	232 121	112 254	104 038	4 901	8 912	2 016	-
1976	222 281	108 351	98 340	5 507	8 436	1 644	3
1977	231 699	113 100	103 882	5 067	8 090	1 553	7
1978	252 503	117 534	119 006	5 324	9 083	1 546	10
1979	273 834	124 192	133 025	6 011	9 026	1 565	15
1980	286 510	129 478	140 212	6 315	8 772	1 713	20
1981	270 894	125 794	128 616	6 230	8 364	1 885	5
1982	268 534	126 649	125 080	6 523	8 444	1 833	5
1983	278 111	133 350	127 200	6 803	8 773	1 964	21
1984	294 610	143 067	133 090	6 949	9 562	1 916	26
1985	302 533	149 177	134 167	7 258	10 160	1 747	24
1986	296 329	151 660	125 715	6 836	10 134	1 965	19
1987	282 227	148 783	116 169	5 846	9 795	1 617	17
1988	265 236	140 304	109 138	5 222	8 939	1 596	37
1989	247 313	131 505	101 323	4 760	8 098	1 591	36
1990	236 831	128 458	93 664	4 428	8 591	1 675	15
1991	228 751	125 927	88 775	4 304	7 858	1 880	7
1992	216 752	113 621	89 995	3 875	7 236	2 004	21
1993	207 501	104 841	90 148	3 718	6 703	2 054	37
1994	197 041	94 514	91 100	3 884	5 453	2 010	80
männliche Auszubildende in % der Auszubildenden insgesamt							
1973	63,4	58,9	81,3	84,1	77,2	7,8	-
1974	63,8	60,4	80,4	84,0	75,8	7,0	-
1975	63,5	61,3	79,4	84,9	67,9	6,6	-
1976	62,6	61,6	77,6	84,6	66,5	5,2	0,2
1977	62,5	61,4	76,8	80,7	63,9	5,2	0,3
1978	62,5	60,0	77,2	75,9	62,7	5,1	0,4
1979	62,2	59,2	76,9	75,8	59,9	4,9	0,5
1980	61,9	58,5	77,4	73,4	58,5	5,0	0,7
1981	61,3	59,0	77,1	71,1	57,0	5,2	0,2
1982	61,0	59,8	76,3	67,6	55,0	5,0	0,2
1983	60,8	60,1	75,5	67,1	53,4	5,3	0,7
1984	60,3	59,5	74,4	67,5	53,8	5,1	0,7
1985	59,8	59,0	73,7	66,8	54,0	4,7	0,6
1986	59,1	58,7	72,6	66,6	53,8	5,3	0,5
1987	58,4	58,5	71,3	65,4	53,2	4,6	0,5
1988	57,5	58,2	70,9	64,8	52,2	4,3	0,9
1989	57,3	58,0	71,1	64,5	52,0	4,4	1,1
1990	58,1	59,2	72,7	65,9	54,5	4,6	0,5
1991	59,1	61,0	74,8	67,8	52,8	4,9	0,3
1992	59,6	60,9	77,6	68,3	50,1	5,1	1,0
1993	60,2	61,0	79,5	71,0	47,9	5,4	2,0
1994	60,6	60,9	80,9	73,0	45,4	5,4	3,9

# Noch: A 1. Ausgewählte Daten der Berufsbildungsstatistik 1973 - 1994<sup>29)</sup> nach Ausbildungsbereichen

Jahr <sup>21)</sup>	Insgesamt	Davon im Ausbildungsbereich					
		Industrie, Handel u.a.	Handwerk	Landwirtschaft	öffentlicher Dienst	freie Berufe	sonstige
weibliche Auszubildende							
1973	137 790	83 581	23 639	647	3 111	24 581	2 231
1974	134 123	76 271	25 504	776	3 070	26 241	2 261
1975	133 534	70 720	27 031	874	4 217	28 349	2 343
1976	132 807	67 502	28 409	1 000	4 252	29 719	1 925
1977	138 793	71 055	31 340	1 213	4 576	28 422	2 187
1978	151 790	78 412	35 048	1 687	5 408	28 761	2 474
1979	166 211	85 446	39 859	1 916	6 035	30 232	2 723
1980	176 251	91 688	40 941	2 289	6 219	32 446	2 668
1981	170 770	87 266	38 260	2 537	6 312	34 178	2 217
1982	171 783	85 005	38 808	3 130	6 921	34 938	2 981
1983	179 372	88 516	41 396	3 341	7 661	35 437	3 021
1984	193 787	97 413	45 748	3 353	8 224	35 579	3 470
1985	203 091	103 877	47 870	3 614	8 669	35 383	3 678
1986	204 859	106 708	47 529	3 434	8 686	34 798	3 704
1987	201 201	105 668	46 849	3 094	8 626	33 583	3 381
1988	196 312	100 859	44 762	2 836	8 176	33 692	3 987
1989	184 095	95 109	41 277	2 618	7 487	34 357	3 247
1990	170 724	88 494	35 256	2 287	7 186	34 782	2 719
1991	158 319	80 632	29 941	2 047	7 033	36 377	2 289
1992	147 026	72 987	25 988	1 801	7 204	37 019	2 027
1993	137 073	67 135	23 303	1 515	7 290	35 980	1 850
1994	127 859	60 789	21 525	1 436	6 568	35 560	1 981

## weibliche Auszubildende in % der Auszubildenden insgesamt

1973	36,6	41,1	18,7	15,9	22,8	92,2	100
1974	36,2	39,6	19,6	16,0	24,2	93,0	100
1975	36,5	38,7	20,6	15,1	32,1	93,4	100
1976	37,4	38,4	22,4	15,4	33,5	94,8	99,8
1977	37,5	38,6	23,2	19,3	36,1	94,8	99,7
1978	37,5	40,0	22,8	24,1	37,3	94,9	99,6
1979	37,8	40,8	23,1	24,2	40,1	95,1	99,5
1980	38,1	41,5	22,6	26,6	41,5	95,0	99,3
1981	38,7	41,0	22,9	28,9	43,0	94,8	99,8
1982	39,0	40,2	23,7	32,4	45,0	95,0	99,8
1983	39,2	39,9	24,6	32,9	46,6	94,7	99,3
1984	39,7	40,5	25,6	32,5	46,2	94,9	99,3
1985	40,2	41,0	26,3	33,2	46,0	95,3	99,4
1986	40,9	41,3	27,4	33,4	46,2	94,7	99,5
1987	41,6	41,5	28,7	34,6	46,8	95,4	99,5
1988	42,5	41,8	29,1	35,2	47,8	95,7	99,1
1989	42,7	42,0	28,9	35,5	48,0	95,6	98,9
1990	41,9	40,8	27,3	34,1	45,5	95,4	99,5
1991	40,9	39,0	25,2	32,2	47,2	95,1	99,7
1992	40,4	39,1	22,4	31,7	49,9	94,9	99,0
1993	39,8	39,0	20,5	29,0	52,1	94,6	98,0
1994	39,4	39,1	19,1	27,0	54,6	94,6	96,1

## Auszubildende im 1. Ausbildungsjahr

1973	120 203	62 629	40 287				
1974	112 908	57 175	36 555	1 731	4 244	12 077	1 126
1975	110 196	55 384	35 460	1 486	4 238	12 493	1 135
1976	110 872	52 074	39 426	1 509	4 789	12 098	976
1977	128 950	60 825	48 938	649	4 918	12 512	1 108
1978	141 887	66 294	55 532	466	5 683	12 634	1 278
1979	150 644	71 000	59 639	458	4 474	13 704	1 369
1980	149 821	72 818	57 266	484	3 833	14 382	1 038
1981	121 671	60 243	41 834	344	3 776	14 716	758
1982	140 279	67 412	52 896	387	3 947	14 633	1 004
1983	155 986	74 665	58 860	1 903	4 597	15 213	748
1984	160 593	80 511	56 942	1 962	5 019	15 252	907
1985	158 938	81 348	54 364	2 034	5 350	14 717	1 125
1986	155 693	82 894	50 810	1 883	5 109	13 819	1 178
1987	146 325	77 160	48 325	1 930	4 700	13 194	1 016
1988	138 003	71 403	47 251	1 625	4 248	12 351	1 125
1989	129 430	67 681	42 043	1 711	3 905	13 275	815
1990	121 031	63 351	37 970	1 591	3 933	13 556	630
1991	116 247	60 121	35 839	1 636	3 823	14 182	646
1992	106 761	51 790	34 401	1 758	3 644	14 567	601
1993	98 755	45 131	34 660	1 672	3 336	13 435	521
1994	93 948	42 165	34 537	1 557	2 295	12 710	684

# Noch: A 1. Ausgewählte Daten der Berufsbildungsstatistik 1973 - 1994<sup>29)</sup> nach Ausbildungsbereichen

Jahr <sup>21)</sup>	Insgesamt	Davon im Ausbildungsbereich					
		Industrie, Handel u.a.	Handwerk	Landwirtschaft	öffentlicher Dienst	freie Berufe	sonstige

Auszubildende im 2. Ausbildungsjahr

1973	127 348	72 701	39 378	.	.	.	.
1974	130 402	70 021	41 632	1 963	4 323	11 328	1 135
1975	124 892	65 277	39 206	2 479	4 258	12 464	1 208
1976	122 346	64 263	37 579	2 673	3 816	13 063	952
1977	126 090	64 612	41 178	3 125	4 248	11 843	1 084
1978	144 703	71 503	51 227	3 638	4 858	12 283	1 194
1979	156 448	76 959	55 867	4 168	5 936	12 152	1 366
1980	167 387	82 224	60 009	4 400	5 565	13 554	1 635
1981	165 808	83 120	57 134	4 174	5 788	14 311	1 281
1982	143 074	72 819	43 946	4 665	5 794	14 821	1 029
1983	162 346	81 109	54 987	3 590	6 251	15 136	1 273
1984	174 943	87 954	59 207	4 674	6 684	14 924	1 500
1985	181 346	93 360	59 680	4 569	6 957	15 393	1 387
1986	175 146	93 173	53 861	4 030	7 053	15 514	1 515
1987	171 126	93 582	51 046	3 279	6 922	14 972	1 325
1988	157 328	85 421	48 070	3 155	6 283	13 125	1 274
1989	144 787	78 363	45 630	2 491	5 671	11 308	1 324
1990	134 836	73 330	40 287	2 460	5 297	12 499	963
1991	125 421	68 127	36 521	2 173	5 179	12 696	725
1992	119 131	63 831	34 514	1 837	5 190	13 081	678
1993	110 380	56 288	33 390	1 799	5 047	13 219	637
1994	102 668	49 112	33 728	1 847	4 426	12 897	658

Auszubildende im 3. Ausbildungsjahr

1973	98 503	56 726	33 345	.	.	.	.
1974	101 335	54 521	37 010	1 161	3 985	4 658	.
1975	102 377	51 186	39 652	1 802	4 507	5 230	.
1976	99 871	49 931	37 633	2 272	3 995	6 040	.
1977	96 663	49 930	35 397	2 477	3 413	5 444	2
1978	100 818	49 751	39 148	2 901	3 890	5 116	12
1979	117 035	54 758	48 630	3 300	4 604	5 740	3
1980	126 944	58 677	53 038	3 717	5 531	5 967	14
1981	136 520	62 231	58 160	4 237	5 028	6 681	183
1982	137 232	63 147	56 121	4 548	5 518	6 945	953
1983	119 390	57 212	43 868	4 651	5 586	7 052	1 021
1984	135 594	63 874	53 563	3 666	6 083	7 319	1 089
1985	146 899	69 634	58 264	4 269	6 522	7 020	1 190
1986	150 722	73 057	58 190	4 357	6 658	7 430	1 030
1987	146 580	74 474	53 485	3 731	6 799	7 034	1 057
1988	148 157	75 212	49 646	3 278	6 584	11 812	1 625
1989	139 002	70 962	46 346	3 176	6 009	11 365	1 144
1990	128 933	66 575	42 810	2 664	5 341	10 402	1 141
1991	121 756	63 896	38 051	2 542	4 963	11 379	925
1992	112 233	59 455	33 741	2 081	4 812	11 375	769
1993	108 927	57 698	32 399	1 762	4 959	11 380	729
1994	102 532	52 116	31 062	1 916	4 756	11 963	719

Auszubildende im 4. Ausbildungsjahr

1973	25 088	11 328	13 391	.	.	.	.
1974	26 115	10 954	14 895	7	118	141	.
1975	28 190	11 127	16 751	8	126	178	.
1976	21 999	9 585	12 111	53	88	162	.
1977	18 789	8 788	9 709	29	87	176	.
1978	16 885	8 398	8 147	6	60	274	.
1979	15 918	6 921	8 748	1	47	201	.
1980	18 609	7 447	10 840	3	62	256	1
1981	17 665	7 466	9 748	12	84	355	.
1982	19 732	8 276	10 925	53	106	372	.
1983	19 761	8 880	10 881	.	.	.	.
1984	17 267	8 141	9 126	.	.	.	.
1985	18 441	8 712	9 729	.	.	.	.
1986	19 627	9 244	10 383	.	.	.	.
1987	19 397	9 235	10 162	.	.	.	.
1988	18 060	9 127	8 933	.	.	.	.
1989	18 189	9 608	8 581	.	.	.	.
1990	22 755	13 696	7 853	.	1 206	.	.
1991	23 646	14 415	8 305	.	926	.	.
1992	25 653	11 532	13 327	.	794	.	.
1993	26 512	12 859	13 002	.	651	.	.
1994	25 752	11 910	13 298	.	544	.	.

# Noch: A 1. Ausgewählte Daten der Berufsbildungsstatistik 1973 - 1994<sup>29)</sup> nach Ausbildungsbereichen

Jahr <sup>21)</sup>	Insgesamt	Davon im Ausbildungsbereich					
		Industrie, Handel u.a.	Handwerk	Landwirtschaft	öffentlicher Dienst	freie Berufe	sonstige

ausländische Auszubildende							
1981	.	4 756	.	.	.	.	.
1982	.	5 827	6 094	.	96	.	.
1983	.	6 510	5 975	113	84	.	57
1984	.	6 806	6 152	84	102	.	69
1985	.	7 369	6 673	81	113	.	76
1986	17 657	8 385	8 217	65	141	787	62
1987	18 983	8 451	9 330	60	162	930	50
1988	21 732	9 308	10 809	54	186	1 323	52
1989	23 834	10 737	11 047	66	222	1 685	77
1990	28 410	13 604	11 956	61	317	2 358	114
1991	31 916	14 997	13 091	69	372	3 276	111
1992	36 166	16 725	14 487	62	511	4 295	86
1993	38 072	17 103	15 564	76	554	4 687	88
1994	37 451	16 071	15 737	79	568	4 880	116

ausländische Auszubildende in % der Auszubildenden insgesamt							
1981	.	2,2	.	.	.	.	.
1982	.	2,8	3,7	.	0,6	.	.
1983	.	2,9	3,5	1,1	0,5	.	1,9
1984	.	2,8	3,4	0,8	0,6	.	2,0
1985	.	2,9	3,7	0,7	0,6	.	2,1
1986	3,5	3,2	4,7	0,6	0,7	2,1	1,7
1987	3,9	3,3	5,7	0,7	0,9	2,6	1,5
1988	4,7	3,9	7,0	0,7	1,1	3,5	1,3
1989	5,5	4,7	7,7	0,9	1,4	4,7	2,3
1990	7,0	6,3	9,3	0,9	2,0	6,5	4,2
1991	8,2	7,3	11,0	1,1	2,5	8,6	4,8
1992	9,9	9,0	12,5	1,1	3,5	11,0	4,2
1993	11,0	9,9	13,7	1,5	4,0	12,3	4,7
1994	11,5	10,3	14,0	1,5	4,7	13,0	5,6

neu abgeschlossene Ausbildungsverträge <sup>41)</sup>							
1977	.	79 804	51 495	2 305	5 101	.	.
1978	168 298	85 499	59 313	3 448	5 925	12 755	1 358
1979	181 119	91 600	64 175	4 446	5 174	14 239	1 485
1980	183 645	94 385	62 928	4 535	5 642	14 846	1 309
1981	157 098	82 997	47 786	4 279	5 751	15 202	1 083
1982	175 594	89 361	58 804	4 850	5 940	15 391	1 248
1983	190 862	97 104	64 652	5 234	6 875	15 639	1 358
1984	198 497	104 452	64 337	5 096	7 184	15 619	1 809
1985	197 511	106 162	62 125	4 653	7 201	15 343	2 027
1986	195 431	107 815	59 737	4 235	6 920	14 938	1 786
1987	183 296	101 383	56 254	3 501	6 624	14 018	1 516
1988	169 924	92 070	54 313	3 223	6 009	12 861	1 448
1989	157 192	85 339	48 762	2 849	5 543	13 393	1 306
1990	145 852	78 131	44 658	2 655	5 415	13 874	1 119
1991	139 796	74 404	42 262	2 596	5 141	14 584	809
1992	129 336	65 233	41 203	2 232	4 941	14 965	762
1993	118 906	56 693	40 422	2 087	4 815	14 252	637
1994	112 560	52 182	40 316	2 369	3 515	13 408	770

vorzeitig gelöste Ausbildungsverhältnisse							
1978	18 429	8 795	7 985	234	166	1 101	148
1979	22 160	10 266	10 361	253	203	940	137
1980	26 899	12 300	12 659	342	177	1 130	291
1981	27 106	12 384	12 813	245	230	1 244	190
1982	25 714	10 491	13 278	409	193	1 233	110
1983	25 230	10 459	12 552	474	196	1 308	241
1984	27 349	10 809	13 992	439	229	1 652	228
1985	28 677	12 123	13 571	612	264	1 790	317
1986	30 659	12 631	14 931	578	263	1 961	295
1987	32 742	14 046	15 509	614	286	2 006	281
1988	35 609	15 000	16 742	549	313	2 665	340
1989	37 477	16 089	16 874	578	347	3 253	336
1990	38 894	16 196	17 592	664	330	3 813	299
1991	37 970	15 480	16 942	724	359	4 186	279
1992	38 725	14 933	17 185	644	439	5 240	284
1993	35 045	13 808	15 725	657	413	4 252	190
1994	33 391	12 135	15 791	664	383	4 217	201

# Noch: A 1. Ausgewählte Daten der Berufsbildungsstatistik 1973 - 1994<sup>20)</sup> nach Ausbildungsbereichen

Jahr <sup>21)</sup>	Insgesamt	Davon im Ausbildungsbereich					
		Industrie, Handel u.a.	Handwerk	Landwirtschaft	öffentlicher Dienst	freie Berufe	sonstige
vorzeitig gelöste Ausbildungsverhältnisse in % der neu abgeschlossenen Ausbildungsverträge <sup>41)</sup>							
1978	11,0	10,3	13,5	6,8	2,8	8,6	10,9
1979	12,2	11,2	16,1	5,7	3,9	6,6	9,2
1980	14,6	13,0	20,1	7,5	3,1	7,6	22,2
1981	17,3	14,9	26,8	5,7	4,0	8,2	17,5
1982	14,6	11,7	22,6	8,4	3,2	8,0	8,8
1983	13,2	10,8	19,4	9,1	2,9	8,4	17,7
1984	13,8	10,3	21,7	8,6	3,2	10,6	12,6
1985	14,5	11,4	21,8	13,2	3,7	11,7	15,6
1986	15,7	11,7	25,0	13,6	3,8	13,1	16,5
1987	17,9	13,9	27,6	17,5	4,3	14,3	18,5
1988	21,0	16,3	30,8	17,0	5,2	20,7	23,5
1989	23,8	18,9	34,6	20,3	6,3	24,3	25,7
1990	26,7	20,7	39,4	25,0	6,1	27,5	26,7
1991	27,2	20,8	40,1	27,9	7,0	28,7	34,5
1992	29,9	22,9	41,7	28,9	8,9	35,0	37,3
1993	29,5	24,4	38,9	31,5	8,6	29,8	29,8
1994	29,7	23,3	39,2	28,0	10,9	31,5	26,1

## Teilnehmer an Abschlußprüfungen insgesamt<sup>51)52)</sup>

1973	.	94 875	32 716	.	5 214	7 271	.
1974	.	93 318	34 333	.	5 312	10 329	1 069
1975	153 710	95 256	38 551	1 978	5 427	11 412	1 086
1976	158 460	87 883	48 245	2 451	5 806	12 731	1 344
1977	150 666	83 458	44 418	2 878	4 964	13 320	1 628
1978	147 038	83 672	41 581	3 138	4 061	13 024	1 562
1979	149 518	87 067	41 441	3 504	4 452	11 386	1 668
1980	165 551	92 121	49 881	4 113	5 047	12 348	2 041
1981	179 346	97 724	56 782	4 288	5 760	13 172	1 620
1982	187 979	100 764	61 352	4 317	5 750	14 660	1 136
1983	185 937	96 044	61 922	4 509	6 401	15 506	1 555
1984	174 773	94 615	51 221	5 108	6 542	15 683	1 604
1985	186 227	102 232	54 502	4 639	6 975	15 812	2 067
1986	202 256	109 873	60 715	5 116	7 592	15 917	3 043
1987	205 275	114 108	59 599	5 113	7 842	15 654	2 959
1988	194 694	112 014	56 579	4 854	8 291	9 959	2 997
1989	186 206	104 695	53 345	3 847	7 669	13 902	2 748
1990	164 791	90 857	49 700	3 523	5 592	12 833	2 286
1991	158 186	89 018	45 401	3 004	6 676	12 317	1 770
1992	140 718	82 145	35 102	2 869	6 169	13 042	1 391
1993	132 890	73 368	36 677	2 462	5 734	13 493	1 156
1994	129 788	71 804	35 451	2 044	5 920	13 392	1 177

## männliche Teilnehmer an Abschlußprüfungen<sup>51)52)</sup>

1977	.	.	35 055	.	.	.	1
1978	87 013	48 772	32 517	2 370	2 583	771	.
1979	86 925	48 442	32 524	2 536	2 872	551	.
1980	95 047	50 344	38 155	2 847	3 034	667	.
1981	105 534	53 971	44 200	3 205	3 464	694	.
1982	110 602	55 395	47 976	3 066	3 448	714	3
1983	110 228	54 552	48 217	2 972	3 748	739	.
1984	101 290	53 359	39 980	3 422	3 743	786	.
1985	105 777	57 613	40 704	3 114	3 700	637	9
1986	114 278	60 975	44 992	3 502	4 046	758	5
1987	116 202	63 138	44 543	3 418	4 334	767	2
1988	111 418	62 424	40 592	3 253	4 479	666	4
1989	101 486	56 514	37 717	2 556	4 065	612	22
1990	87 427	47 151	34 895	2 307	2 436	628	10
1991	87 196	48 713	32 383	1 883	3 572	634	11
1992	75 537	45 271	24 412	1 862	3 251	734	7
1993	73 876	41 071	27 441	1 639	2 926	791	8
1994	74 126	41 697	27 394	1 393	2 819	804	19

# Noch: A 1. Ausgewählte Daten der Berufsbildungsstatistik 1973 - 1994<sup>29)</sup> nach Ausbildungsbereichen

Jahr <sup>21)</sup>	Insgesamt	Davon im Ausbildungsbereich					
		Industrie, Handel u.a.	Handwerk	Landwirtschaft	öffentlicher Dienst	freie Berufe	sonstige

weibliche Teilnehmer an Abschlußprüfungen<sup>51)52)</sup>

1977			9 363				1 627
1978	60 025	34 900	9 064	768	1 478	12 253	1 562
1979	62 593	38 625	8 917	968	1 580	10 835	1 668
1980	70 504	41 777	11 726	1 266	2 013	11 681	2 041
1981	73 812	43 753	12 582	1 083	2 296	12 478	1 620
1982	77 377	45 369	13 376	1 251	2 302	13 946	1 133
1983	75 709	41 492	13 705	1 537	2 653	14 767	1 555
1984	73 483	41 256	11 241	1 686	2 799	14 897	1 604
1985	80 450	44 619	13 798	1 525	3 275	15 175	2 058
1986	87 978	48 898	15 723	1 614	3 546	15 159	3 038
1987	89 073	50 970	15 056	1 695	3 508	14 887	2 957
1988	83 276	49 590	15 987	1 601	3 812	9 293	2 993
1989	84 720	48 181	15 628	1 291	3 604	13 290	2 726
1990	77 364	43 706	14 805	1 216	3 156	12 205	2 276
1991	70 990	40 305	13 018	1 121	3 104	11 683	1 759
1992	65 181	36 874	10 690	1 007	2 918	12 308	1 384
1993	59 014	32 297	9 236	823	2 808	12 702	1 148
1994	55 662	30 107	8 057	651	3 101	12 588	1 158

Teilnehmer insgesamt mit bestandener Abschlußprüfung<sup>51)52)</sup>

1973	120 990	80 562	26 478	1 918	4 479	6 457	1 096
1974	124 398	80 779	27 397	1 681	4 524	9 004	1 013
1975	129 433	81 802	29 991	1 844	4 888	9 941	967
1976	134 169	76 930	37 570	2 262	5 262	10 873	1 272
1977	131 304	74 928	35 496	2 634	4 660	12 050	1 536
1978	130 540	76 392	34 426	2 780	3 781	11 695	1 466
1979	133 688	79 403	34 941	3 187	4 213	10 415	1 529
1980	148 777	85 203	42 039	3 761	4 805	11 118	1 851
1981	160 681	90 729	47 296	3 912	5 522	11 704	1 518
1982	166 362	92 051	50 867	3 945	5 407	13 006	1 086
1983	162 561	87 081	50 272	4 056	6 045	13 700	1 407
1984	154 400	86 936	41 592	4 645	6 196	13 599	1 432
1985	166 321	94 915	44 959	4 141	6 543	13 845	1 918
1986	180 543	101 006	50 948	4 606	7 182	14 122	2 679
1987	181 748	104 000	49 493	4 569	7 293	13 841	2 552
1988	171 721	101 433	47 144	4 170	7 679	8 751	2 544
1989	163 782	94 638	43 376	3 318	7 345	12 771	2 334
1990	143 286	81 294	40 187	3 037	5 352	11 505	1 911
1991	137 037	79 622	36 519	2 573	6 313	10 585	1 425
1992	122 199	73 190	28 111	2 452	5 777	11 591	1 078
1993	114 032	64 763	29 426	2 094	5 349	11 495	905
1994	109 262	62 794	27 414	1 754	5 324	11 033	943

männliche Teilnehmer mit bestandener Abschlußprüfung<sup>51)52)</sup>

1977			27 483				1
1978	76 824	44 981	26 580	2 095	2 406	762	-
1979	77 708	45 097	27 152	2 274	2 705	480	-
1980	84 973	47 288	31 630	2 562	2 894	599	-
1981	93 832	50 733	36 278	2 914	3 311	596	-
1982	97 526	51 582	39 335	2 778	3 224	604	3
1983	95 868	50 373	38 764	2 655	3 480	596	-
1984	89 178	49 741	32 218	3 054	3 504	661	-
1985	94 095	54 062	33 268	2 777	3 428	551	9
1986	101 953	56 937	37 435	3 115	3 811	651	4
1987	102 577	58 415	36 515	3 023	3 949	673	2
1988	98 242	57 556	33 274	2 735	4 084	589	4
1989	88 348	51 791	29 980	2 156	3 858	542	21
1990	75 004	42 702	27 454	1 952	2 310	579	7
1991	75 343	44 370	25 385	1 610	3 374	595	9
1992	65 128	40 780	19 091	1 568	2 994	688	7
1993	63 449	36 835	21 811	1 372	2 703	723	5
1994	62 444	37 021	21 013	1 180	2 496	719	15

# Noch: A 1. Ausgewählte Daten der Berufsbildungsstatistik 1973 - 1994<sup>29)</sup> nach Ausbildungsbereichen

Jahr <sup>21)</sup>	Insgesamt	Davon im Ausbildungsbereich					
		Industrie, Handel u.a.	Handwerk	Landwirtschaft	öffentlicher Dienst	freie Berufe	sonstige
weibliche Teilnehmer mit bestandener Abschlußprüfung <sup>51)52)</sup>							
1977			8 013				1 535
1978	53 716	31 411	7 846	685	1 375	10 933	1 466
1979	55 980	34 306	7 789	913	1 508	9 935	1 529
1980	63 804	37 915	10 409	1 199	1 911	10 519	1 851
1981	66 849	39 996	11 018	998	2 211	11 108	1 518
1982	68 836	40 469	11 532	1 167	2 183	12 402	1 083
1983	66 693	36 708	11 508	1 401	2 565	13 104	1 407
1984	65 222	37 195	9 374	1 591	2 692	12 938	1 432
1985	72 226	40 853	11 691	1 364	3 115	13 294	1 909
1986	78 590	44 069	13 513	1 491	3 371	13 471	2 675
1987	79 171	45 585	12 978	1 546	3 344	13 168	2 550
1988	73 479	43 877	13 870	1 435	3 595	8 162	2 540
1989	75 434	42 847	13 396	1 162	3 487	12 229	2 313
1990	68 282	38 592	12 733	1 085	3 042	10 926	1 904
1991	61 694	35 252	11 134	963	2 939	9 990	1 416
1992	57 071	32 410	9 020	884	2 783	10 903	1 071
1993	50 583	27 928	7 615	722	2 646	10 772	900
1994	46 818	25 773	6 401	574	2 828	10 314	928

Erfolgsquote <sup>28)</sup> der Teilnehmer an Abschlußprüfungen insgesamt <sup>51)52)</sup>							
1973		84,9	80,9		85,9	88,8	
1974		86,6	79,8		85,2	87,2	94,8
1975	84,2	85,9	77,8	93,2	90,1	87,1	89,0
1976	84,7	87,5	77,9	92,3	90,6	85,4	94,6
1977	87,1	89,8	79,9	91,5	93,9	90,5	94,3
1978	88,8	91,3	82,8	88,6	93,1	89,8	93,9
1979	89,4	91,2	84,3	91,0	94,6	91,5	91,7
1980	89,9	92,5	84,3	91,4	95,2	90,0	90,7
1981	89,6	92,8	83,3	91,2	95,9	88,9	93,7
1982	88,5	91,4	82,9	91,4	94,0	88,7	95,6
1983	87,4	90,7	81,2	90,0	94,4	88,4	90,5
1984	88,3	91,9	81,2	90,9	94,7	86,7	89,3
1985	89,3	92,8	82,5	89,3	93,8	87,6	92,8
1986	89,3	91,9	83,9	90,0	94,6	88,7	88,0
1987	88,5	91,1	83,0	89,4	93,0	88,4	86,2
1988	88,2	90,6	83,3	85,9	92,6	87,9	84,9
1989	88,0	90,4	81,3	86,2	95,8	91,9	84,9
1990	87,0	89,5	80,9	86,2	95,7	89,7	83,6
1991	86,6	89,4	80,4	85,7	94,6	85,9	80,5
1992	86,8	89,1	80,1	85,5	93,6	88,9	77,5
1993	85,8	88,3	80,2	85,1	93,3	85,2	78,3
1994	84,2	87,5	77,3	85,8	89,9	82,4	80,1

Erfolgsquote <sup>28)</sup> der männlichen Teilnehmer an Abschlußprüfungen <sup>51)52)</sup>							
1977			78,4				x
1978	88,3	92,2	81,7	88,4	93,1	98,8	x
1979	89,4	93,1	83,5	89,7	94,2	87,1	x
1980	89,4	93,9	82,9	90,0	95,4	89,8	x
1981	88,9	94,0	82,1	90,9	95,6	85,9	x
1982	88,2	93,1	82,0	90,6	93,5	84,6	x
1983	87,0	92,3	80,4	89,3	92,8	80,6	x
1984	88,0	93,2	80,6	89,2	93,6	84,1	x
1985	89,0	93,8	81,7	89,2	92,6	86,5	x
1986	89,2	93,4	83,2	88,9	94,2	85,9	x
1987	88,3	92,5	82,0	88,4	91,1	87,7	x
1988	88,2	92,2	82,0	84,1	91,2	88,4	x
1989	87,1	91,6	79,5	84,4	94,9	88,6	x
1990	85,8	90,6	78,7	84,6	94,8	92,2	x
1991	86,4	91,1	78,4	85,5	94,5	93,8	x
1992	86,2	90,1	78,2	84,2	92,1	93,7	x
1993	85,9	89,7	79,5	83,7	92,4	91,4	x
1994	84,2	88,8	76,7	84,7	88,5	89,4	x

# Noch: A 1. Ausgewählte Daten der Berufsbildungsstatistik 1973 - 1994<sup>29)</sup> nach Ausbildungsbereichen

Jahr <sup>21)</sup>	Insgesamt	Davon im Ausbildungsbereich					
		Industrie, Handel u.a.	Handwerk	Landwirtschaft	öffentlicher Dienst	freie Berufe	sonstige

Erfolgsquote <sup>28)</sup> der weiblichen Teilnehmer an Abschlußprüfungen <sup>51)52)</sup>							
1977	.	.	85,6	.	.	.	94,3
1978	89,5	90,0	86,6	89,2	93,0	89,2	93,9
1979	89,4	88,8	87,4	94,3	95,4	91,7	91,7
1980	90,5	90,8	88,8	94,7	94,9	90,1	90,7
1981	90,6	91,4	87,6	92,2	96,3	89,0	93,7
1982	89,0	89,2	86,2	93,3	94,8	88,9	95,6
1983	88,1	88,5	84,0	91,2	96,7	88,7	90,5
1984	88,8	90,2	83,4	94,4	96,2	86,8	89,3
1985	89,8	91,6	84,7	89,4	95,1	87,6	92,8
1986	89,3	90,1	85,9	92,4	95,1	88,9	88,1
1987	88,9	89,4	86,2	91,2	95,3	88,5	86,2
1988	88,2	88,5	86,8	89,6	94,3	87,8	84,9
1989	89,0	88,9	85,7	90,0	96,8	92,0	84,8
1990	88,3	88,3	86,0	89,2	96,4	89,5	83,7
1991	86,9	87,5	85,5	85,9	94,7	85,5	80,5
1992	87,6	87,9	84,4	87,8	95,4	88,6	77,4
1993	85,7	86,5	82,4	87,7	94,2	84,8	78,4
1994	84,1	85,6	79,4	88,2	91,2	81,9	80,1

Teilnehmer an Meisterprüfungen insgesamt <sup>51)</sup>							
1978	.	1 475	7 417	341	.	.	.
1979	9 660	1 571	7 360	407	35	-	287
1980	10 426	1 799	7 902	457	111	-	157
1981	11 439	1 949	8 663	564	17	-	246
1982	12 615	2 240	9 457	614	13	-	291
1983	13 318	2 752	9 580	722	43	-	221
1984	12 740	2 387	9 469	630	25	-	229
1985	13 834	2 764	10 170	706	39	-	155
1986	14 119	2 786	10 425	648	46	-	214
1987	14 936	2 574	11 246	822	66	-	228
1988	16 115	3 146	11 839	762	35	-	333
1989	17 165	3 694	12 325	698	163	-	285
1990	16 546	3 422	12 056	693	114	-	261
1991	17 634	4 004	12 508	642	196	-	284
1992	17 284	4 198	12 000	562	252	-	272
1993	17 027	4 373	11 637	518	283	-	216
1994	16 563	4 589	10 984	460	289	-	241

männliche Teilnehmer an Meisterprüfungen <sup>51)</sup>							
1978	.	1 449	6 677	286	.	.	.
1979	8 590	1 540	6 692	324	34	-	-
1980	9 427	1 768	7 162	389	108	-	-
1981	10 311	1 937	7 921	437	16	-	-
1982	11 392	2 206	8 655	518	13	-	-
1983	12 008	2 683	8 764	519	42	-	-
1984	11 544	2 313	8 684	524	23	-	-
1985	12 414	2 689	9 129	558	38	-	-
1986	12 605	2 700	9 321	537	37	-	10
1987	13 314	2 489	10 130	623	54	-	18
1988	14 320	3 068	10 601	603	29	-	19
1989	15 346	3 607	11 040	543	148	-	8
1990	14 708	3 322	10 750	519	99	-	18
1991	15 863	3 918	11 261	505	178	-	1
1992	15 470	4 079	10 701	450	225	-	15
1993	15 371	4 240	10 466	408	257	-	-
1994	14 912	4 452	9 824	378	258	-	-

weibliche Teilnehmer an Meisterprüfungen <sup>51)</sup>							
1978	.	26	740	55	.	.	.
1979	1 070	31	668	83	1	-	287
1980	999	31	740	68	3	-	157
1981	1 128	12	742	127	1	-	246
1982	1 223	34	802	96	-	-	291
1983	1 310	69	816	203	1	-	221
1984	1 196	74	785	106	2	-	229
1985	1 420	75	1 041	148	1	-	155
1986	1 514	86	1 104	111	9	-	204
1987	1 622	85	1 116	199	12	-	210
1988	1 795	78	1 238	159	6	-	314
1989	1 819	87	1 285	155	15	-	277
1990	1 838	100	1 306	174	15	-	243
1991	1 771	86	1 247	137	18	-	283
1992	1 814	119	1 299	112	27	-	257
1993	1 656	133	1 171	110	26	-	216
1994	1 651	137	1 160	82	31	-	241



# Noch: A 1. Ausgewählte Daten der Berufsbildungsstatistik 1973 - 1994<sup>29)</sup> nach Ausbildungsbereichen

Jahr <sup>21)</sup>	Insgesamt	Davon im Ausbildungsbereich					
		Industrie, Handel u.a.	Handwerk	Landwirtschaft	öffentlicher Dienst	freie Berufe	sonstige

Teilnehmer insgesamt mit bestandener Meisterprüfung <sup>51)</sup>							
1978	.	1 231	5 495	318	.	.	.
1979	7 629	1 404	5 530	378	30	.	287
1980	8 342	1 543	6 147	397	98	.	157
1981	8 879	1 684	6 420	512	17	.	246
1982	9 450	1 923	6 701	524	13	.	289
1983	10 052	2 357	6 811	621	42	.	221
1984	9 548	1 992	6 764	538	25	.	229
1985	10 503	2 359	7 325	629	39	.	151
1986	10 792	2 377	7 609	558	42	.	206
1987	11 419	2 263	8 200	669	66	.	221
1988	12 213	2 762	8 479	650	32	.	290
1989	13 109	3 189	8 943	564	160	.	253
1990	12 775	2 901	8 970	576	104	.	224
1991	13 830	3 479	9 421	529	166	.	235
1992	13 504	3 522	9 110	457	188	.	227
1993	12 871	3 559	8 511	437	219	.	145
1994	12 663	3 745	8 148	374	216	.	180

männliche Teilnehmer mit bestandener Meisterprüfung <sup>51)</sup>							
1978	.	1 207	4 862	263	.	.	.
1979	6 670	1 373	4 972	295	30	.	.
1980	7 455	1 514	5 516	330	95	.	.
1981	7 903	1 674	5 819	394	16	.	.
1982	8 421	1 893	6 084	431	13	.	.
1983	.	2 291	6 178	.	.	.	.
1984	.	.	6 131	.	.	.	.
1985	.	.	6 516	.	.	.	.
1986	.	.	6 764	.	.	.	.
1987	10 140	2 189	7 377	502	54	.	18
1988	10 847	2 699	7 589	515	26	.	18
1989	11 704	3 113	8 000	438	146	.	7
1990	11 295	2 807	7 946	437	89	.	16
1991	12 420	3 407	8 449	416	148	.	.
1992	12 013	3 420	8 056	366	161	.	10
1993	11 579	3 435	7 604	346	194	.	.
1994	11 359	3 628	7 233	307	191	.	.

weibliche Teilnehmer mit bestandener Meisterprüfung <sup>51)</sup>							
1978	.	24	633	55	.	.	.
1979	959	31	558	83	.	.	287
1980	887	29	631	67	3	.	157
1981	976	10	601	118	1	.	246
1982	1 029	30	617	93	.	.	289
1983	.	66	633	.	.	.	221
1984	.	.	633	.	.	.	.
1985	.	.	809	.	.	.	.
1986	.	.	845	.	.	.	.
1987	1 279	74	823	167	12	.	203
1988	1 366	63	890	135	6	.	272
1989	1 405	76	943	126	14	.	246
1990	1 480	94	1 024	139	15	.	208
1991	1 410	72	972	113	18	.	235
1992	1 491	102	1 054	91	27	.	217
1993	1 292	124	907	91	25	.	145
1994	1 304	117	915	67	25	.	180

Teilnehmer an Fortbildungsprüfungen insgesamt <sup>51)</sup>							
1978	.	12 163	.	16	.	.	.
1979	15 303	14 740	.	15	498	50	.
1980	14 743	13 477	.	.	1 210	56	.
1981	16 327	14 805	.	13	1 487	22	.
1982	17 666	16 297	.	.	1 312	57	.
1983	18 358	15 978	.	25	2 302	53	.
1984	18 234	16 342	.	11	1 745	136	.
1985	18 758	16 767	.	21	1 908	62	.
1986	19 004	16 662	552	22	1 664	104	.
1987	21 374	19 242	634	14	1 380	104	.
1988	23 124	19 528	2 048	.	1 448	100	.
1989	23 092	19 451	2 008	57	1 401	175	.
1990	22 457	18 481	2 102	91	1 655	128	.
1991	21 117	17 174	2 137	59	1 600	147	.
1992	21 595	15 924	3 619	108	1 560	384	.
1993	21 100	14 492	4 020	56	1 928	604	.
1994	19 618	13 228	3 777	94	2 017	495	7

# Noch: A 1. Ausgewählte Daten der Berufsbildungsstatistik 1973 - 1994<sup>29)</sup> nach Ausbildungsbereichen

Jahr <sup>21)</sup>	Insgesamt	Davon im Ausbildungsbereich					
		Industrie, Handel u.a.	Handwerk	Landwirtschaft	öffentlicher Dienst	freie Berufe	sonstige

männliche Teilnehmer an Fortbildungsprüfungen <sup>51)</sup>							
1978		3 859	.	16	.	.	.
1979	4 921	4 502	.	15	404	.	.
1980	3 969	3 235	.	.	734	.	.
1981	4 187	3 295	.	13	879	.	.
1982	4 268	3 546	.	.	708	14	.
1983	4 865	3 493	.	22	1 350	.	.
1984	4 366	3 349	.	11	976	30	.
1985	4 503	3 401	.	19	1 063	20	.
1986	4 894	3 613	333	22	908	18	.
1987	4 910	3 796	400	14	669	31	.
1988	6 123	4 023	1 334	.	745	21	.
1989	6 437	4 329	1 348	55	689	16	.
1990	6 732	4 451	1 407	88	772	14	.
1991	6 619	4 413	1 425	58	697	26	.
1992	6 893	4 283	1 832	106	601	71	.
1993	7 596	4 550	2 130	56	742	118	.
1994	7 790	4 345	2 530	90	729	96	.

weibliche Teilnehmer an Fortbildungsprüfungen <sup>51)</sup>							
1978		8 304	.	.	.	.	.
1979	10 382	10 238	.	.	94	50	.
1980	10 774	10 242	.	.	476	56	.
1981	12 140	11 510	.	.	608	22	.
1982	13 398	12 751	.	.	604	43	.
1983	13 493	12 485	.	3	952	53	.
1984	13 868	12 993	.	.	769	106	.
1985	14 255	13 366	.	2	845	42	.
1986	14 110	13 049	219	.	756	86	.
1987	16 464	15 446	234	.	711	73	.
1988	17 001	15 505	714	.	703	79	.
1989	16 655	15 122	660	2	712	159	.
1990	15 725	14 030	695	3	883	114	.
1991	14 498	12 761	712	1	903	121	.
1992	14 702	11 641	1 787	2	959	313	.
1993	13 504	9 942	1 890	.	1 186	486	.
1994	11 828	8 883	1 247	4	1 288	399	7

Teilnehmer insgesamt mit bestandener Fortbildungsprüfung <sup>51)</sup>							
1978		7 609	.	16	.	.	.
1979	9 613	9 059	.	15	489	50	.
1980	8 631	7 491	.	.	1 084	56	.
1981	9 830	8 457	.	13	1 338	22	.
1982	10 564	9 326	.	.	1 182	56	.
1983	11 373	9 290	.	25	2 008	50	.
1984	11 543	9 809	.	9	1 602	123	.
1985	11 597	9 737	.	21	1 787	52	.
1986	12 060	9 913	515	21	1 534	77	.
1987	13 492	11 486	598	14	1 303	91	.
1988	14 694	11 331	1 919	.	1 357	87	.
1989	14 651	11 281	1 844	54	1 334	138	.
1990	14 764	11 142	1 865	85	1 569	103	.
1991	14 231	10 669	1 864	58	1 525	115	.
1992	15 059	9 953	3 235	98	1 483	290	.
1993	15 286	9 317	3 609	43	1 852	465	.
1994	14 639	8 905	3 377	81	1 921	349	6

männliche Teilnehmer mit bestandener Fortbildungsprüfung <sup>51)</sup>							
1978		2 883	.	16	.	.	.
1979	3 596	3 183	.	15	398	.	.
1980	2 715	2 056	.	.	659	.	.
1981	2 929	2 107	.	13	809	.	.
1982	2 965	2 324	.	.	627	14	.
1983	.	2 308	.	.	.	.	.
1984	.	.	.	.	.	.	.
1985	.	.	.	.	.	.	.
1986	.	.	310	.	.	.	.
1987	3 577	2 533	377	14	625	28	.
1988	4 530	2 581	1 242	.	689	18	.
1989	4 876	2 914	1 237	52	660	13	.
1990	5 064	3 019	1 231	82	724	8	.
1991	5 056	3 077	1 237	57	665	20	.
1992	5 326	3 027	1 584	96	568	51	.
1993	5 762	3 081	1 852	43	712	74	.
1994	6 063	3 010	2 231	78	688	56	.

# Noch: A 1. Ausgewählte Daten der Berufsbildungsstatistik 1973 - 1994<sup>29)</sup> nach Ausbildungsbereichen

Jahr <sup>21)</sup>	Insgesamt	Davon im Ausbildungsbereich					
		Industrie, Handel u.a.	Handwerk	Landwirtschaft	öffentlicher Dienst	freie Berufe	sonstige

weibliche Teilnehmer mit bestandener Fortbildungsprüfung <sup>51)</sup>							
1978		4 726	.	.	.	.	.
1979	6 017	5 876	.	.	91	50	.
1980	5 916	5 435	.	.	425	56	.
1981	6 901	6 350	.	.	529	22	.
1982	7 599	7 002	.	.	555	42	.
1983	.	6 982	.	.	.	50	.
1984	.	.	.	.	.	.	.
1985	.	.	.	.	.	.	.
1986	.	.	205	.	.	.	.
1987	9 915	8 953	221	.	678	63	.
1988	10 164	8 750	677	.	668	69	.
1989	9 775	8 367	607	2	674	125	.
1990	9 700	8 123	634	3	845	95	.
1991	9 175	7 592	627	1	860	95	.
1992	9 733	6 926	1 651	2	915	239	.
1993	9 524	6 236	1 757	.	1 140	391	.
1994	8 576	5 895	1 146	3	1 233	293	6

Teilnehmer an Meister-/Fortbildungsprüfungen insgesamt <sup>51)</sup>							
1978		13 638	7 417	357	.	.	.
1979	24 963	16 311	7 360	422	533	50	287
1980	25 169	15 276	7 902	457	1 321	56	157
1981	27 766	16 754	8 663	577	1 504	22	246
1982	30 281	18 537	9 457	614	1 325	57	291
1983	31 676	18 730	9 580	747	2 345	53	221
1984	30 974	18 729	9 469	641	1 770	136	229
1985	32 592	19 531	10 170	727	1 947	62	155
1986	33 123	19 448	10 977	670	1 710	104	214
1987	36 310	21 816	11 880	836	1 446	104	228
1988	39 239	22 674	13 887	762	1 483	100	333
1989	40 257	23 145	14 333	755	1 564	175	285
1990	39 003	21 903	14 158	784	1 769	128	261
1991	38 751	21 178	14 645	701	1 796	147	284
1992	38 879	20 122	15 619	670	1 812	384	272
1993	38 127	18 865	15 657	574	2 211	604	216
1994	36 181	17 817	14 761	554	2 306	495	248

männliche Teilnehmer an Meister-/Fortbildungsprüfungen <sup>51)</sup>							
1978	.	5 308	6 677	302	.	.	.
1979	13 511	6 042	6 692	339	438	.	.
1980	13 396	5 003	7 162	389	842	.	.
1981	14 498	5 232	7 921	450	895	.	.
1982	15 660	5 752	8 655	518	721	14	.
1983	16 873	6 176	8 764	541	1 392	.	.
1984	15 910	5 662	8 684	535	999	30	.
1985	16 917	6 090	9 129	577	1 101	20	.
1986	17 499	6 313	9 654	559	945	18	10
1987	18 224	6 285	10 530	637	723	31	18
1988	20 443	7 091	11 935	603	774	21	19
1989	21 783	7 936	12 388	598	837	16	8
1990	21 440	7 773	12 157	607	871	14	18
1991	22 482	8 331	12 686	563	875	26	1
1992	22 363	8 362	12 533	556	826	71	15
1993	22 967	8 790	12 596	464	999	118	.
1994	22 702	8 797	12 354	468	987	96	.

weibliche Teilnehmer an Meister-/Fortbildungsprüfungen <sup>51)</sup>							
1978		8 330	740	55	.	.	.
1979	11 452	10 269	668	83	95	50	287
1980	11 773	10 273	740	68	479	56	157
1981	13 268	11 522	742	127	609	22	246
1982	14 621	12 785	802	96	604	43	291
1983	14 803	12 554	816	206	953	53	221
1984	15 064	13 067	785	106	771	106	229
1985	15 675	13 441	1 041	150	846	42	155
1986	15 624	13 135	1 323	111	765	86	204
1987	18 086	15 531	1 350	199	723	73	210
1988	18 796	15 583	1 952	159	709	79	314
1989	18 474	15 209	1 945	157	727	159	277
1990	17 563	14 130	2 001	177	898	114	243
1991	16 269	12 847	1 959	138	921	121	283
1992	16 516	11 760	3 086	114	986	313	257
1993	15 160	10 075	3 061	110	1 212	486	216
1994	13 479	9 020	2 407	86	1 319	399	248

Noch: A 1. Ausgewählte Daten der Berufsbildungsstatistik 1973 - 1994<sup>29)</sup> nach Ausbildungsbereichen

Jahr <sup>21)</sup>	Insgesamt	Davon im Ausbildungsbereich					
		Industrie, Handel u.a.	Handwerk	Landwirtschaft	öffentlicher Dienst	freie Berufe	sonstige

Teilnehmer insgesamt mit bestandener Meister-/Fortbildungsprüfung<sup>51)</sup>

1978	.	8 840	5 495	334	.	.	.
1979	17 242	10 463	5 530	393	519	50	287
1980	16 973	9 034	6 147	397	1 182	56	157
1981	18 709	10 141	6 420	525	1 355	22	246
1982	20 014	11 249	6 701	524	1 195	56	289
1983	21 425	11 647	6 811	646	2 050	50	221
1984	21 091	11 801	6 764	547	1 627	123	229
1985	22 100	12 096	7 325	650	1 826	52	151
1986	22 852	12 290	8 124	579	1 576	77	206
1987	24 911	13 749	8 798	683	1 369	91	221
1988	26 907	14 093	10 398	650	1 389	87	290
1989	27 760	14 470	10 787	618	1 494	138	253
1990	27 539	14 043	10 835	661	1 673	103	224
1991	28 061	14 148	11 285	587	1 691	115	235
1992	28 563	13 475	12 345	555	1 671	290	227
1993	28 157	12 876	12 120	480	2 071	465	145
1994	27 302	12 650	11 525	455	2 137	749	186

männliche Teilnehmer mit bestandener Meister-/Fortbildungsprüfung<sup>51)</sup>

1978	.	4 090	4 862	279	.	.	.
1979	10 266	4 556	4 972	310	428	.	.
1980	10 170	3 570	5 516	330	754	.	.
1981	10 832	3 781	5 819	407	825	.	.
1982	11 386	4 217	6 084	431	640	14	.
1983	.	4 599	6 178	.	.	.	.
1984	.	.	6 131	.	.	.	.
1985	.	.	6 516	.	.	.	.
1986	.	.	7 074	.	.	.	.
1987	13 717	4 722	7 754	516	679	28	18
1988	15 377	5 280	8 831	515	715	18	18
1989	16 580	6 027	9 237	490	806	13	7
1990	16 359	5 826	9 177	519	813	8	16
1991	17 476	6 484	9 686	473	813	20	.
1992	17 339	6 447	9 640	462	729	51	10
1993	17 341	6 516	9 456	389	906	74	.
1994	17 422	6 638	9 464	385	879	56	.

weibliche Teilnehmer mit bestandener Meister-/Fortbildungsprüfung<sup>51)</sup>

1978	.	4 750	633	55	.	.	.
1979	6 976	5 907	558	83	91	50	287
1980	6 803	5 464	631	67	428	56	157
1981	7 877	6 360	601	118	530	22	246
1982	8 628	7 032	617	93	555	42	289
1983	.	7 048	633	.	.	50	221
1984	.	.	633	.	.	.	.
1985	.	.	809	.	.	.	.
1986	.	.	1 050	.	.	.	.
1987	11 194	9 027	1 044	167	690	63	203
1988	11 530	8 813	1 567	135	674	69	272
1989	11 180	8 443	1 550	128	688	125	246
1990	11 180	8 217	1 658	142	860	95	208
1991	10 585	7 664	1 599	114	878	95	235
1992	11 224	7 028	2 705	93	942	239	217
1993	10 816	6 360	2 664	91	1 165	391	145
1994	9 880	6 012	2 061	70	1 258	293	186

**A 2.1 Auszubildende sowie Teilnehmer an Abschlußprüfungen<sup>51)52)</sup> 1985 - 1994 nach Ausbildungsberuf**

Jahr <sup>21)</sup>	Auszubildende am 31.12. ...							Teilnehmer an Abschlußprüfungen		
	insgesamt	männlich	weiblich	davon im ... Ausbildungsjahr				Anzahl	darunter mit bestandener Prüfung	
				1.	2.	3.	4.		Anzahl	Erfolgs- quote <sup>28)</sup>
0110 Landwirt/-in (I.w)										
1985	2 693	2 459	234	127	1 306	1 260	-	1 570	1 447	92
1986	2 434	2 209	225	207	968	1 259	-	1 524	1 384	91
1987	1 668	1 481	187	183	659	826	-	1 404	1 286	92
1988	1 446	1 293	153	109	660	677	-	1 124	1 017	90
1989	1 316	1 188	128	279	363	674	-	835	738	88
1990	1 180	1 092	88	272	483	425	-	730	669	92
1991	1 216	1 112	104	268	473	475	-	421	384	91
1992	1 050	936	114	264	340	446	-	503	461	92
1993	943	869	74	254	335	354	-	476	438	92
1994	901	821	80	241	310	350	-	384	352	92
0120 Winzer/-in (I.w)										
1985	1	1	-	-	1	-	-	-	-	x
1986	1	1	-	-	-	1	-	-	-	x
0130 Landwirtschaftsfachwerker/-in (I.w)										
1987	4	4	-	2	2	-	-	-	-	x
1988	8	8	-	4	2	2	-	-	-	x
1989	10	10	-	3	5	2	-	2	2	x
1990	9	8	1	1	3	5	-	2	2	x
1991	6	6	-	3	-	3	-	6	6	x
1992	5	5	-	3	2	-	-	3	3	x
1993	5	5	-	2	-	3	-	-	-	x
1994	8	8	-	3	2	3	-	4	4	x
0230 Tierwirt/-in (I.w)										
1985	49	36	13	6	26	17	-	20	20	x
1986	38	28	10	6	11	21	-	13	13	x
1987	24	16	8	4	9	11	-	15	14	x
1988	17	10	7	1	6	10	-	13	13	x
1989	24	17	7	5	10	9	-	18	18	x
1990	26	18	8	7	3	16	-	23	21	x
1991	19	16	3	4	7	8	-	21	21	x
1992	13	11	2	4	5	4	-	22	20	x
1993	11	9	2	5	3	3	-	11	11	x
1994	7	6	1	2	3	2	-	13	13	x
0236 Fischwirt/-in (I.w)										
1985	25	24	1	4	9	12	-	10	9	x
1986	24	23	1	3	12	9	-	18	15	x
1987	25	24	1	2	8	15	-	17	13	x
1988	20	20	-	3	9	8	-	19	15	x
1989	22	19	3	5	7	10	-	8	8	x
1990	25	24	1	8	8	9	-	12	11	x
1991	21	21	-	7	7	7	-	7	6	x
1992	20	19	1	6	6	8	-	5	4	x
1993	16	15	1	5	5	6	-	8	8	x
1994	15	15	-	6	4	5	-	11	8	x
0238 Pferdewirt/-in (I.w)										
1985	527	172	355	169	187	171	-	371	299	81
1986	505	180	325	140	178	187	-	342	292	85
1987	474	161	313	145	158	171	-	333	279	84
1988	446	146	300	100	175	171	-	367	305	83
1989	430	126	304	132	142	156	-	188	162	86
1990	382	140	242	125	126	131	-	177	147	83
1991	366	112	254	108	133	125	-	149	124	83
1992	391	109	282	120	135	136	-	161	125	78
1993	381	101	280	118	148	115	-	170	141	83
1994	382	104	278	135	118	129	-	138	125	91

# Noch: A 2.1 Auszubildende sowie Teilnehmer an Abschlußprüfungen<sup>51)52)</sup> 1985 - 1994 nach Ausbildungsberuf

Jahr <sup>21)</sup>	Auszubildende am 31.12. ...							Teilnehmer an Abschlußprüfungen		
	insgesamt	männlich	weiblich	davon im ... Ausbildungsjahr				Anzahl	darunter mit bestandener Prüfung	
				1.	2.	3.	4.		Anzahl	Erfolgsquote <sup>28)</sup>
0240 Tierpfleger/-in (III)										
1985	135	69	66	46	46	42	1	51	34	67
1986	124	57	67	36	45	43	-	52	49	94
1987	118	51	67	41	34	43	-	38	35	92
1988	110	50	60	31	42	37	-	41	37	90
1989	103	44	59	29	24	50	-	31	27	87
1990	95	38	57	37	24	34	-	33	31	94
1991	92	35	57	31	31	30	-	25	20	80
1992	99	34	65	41	25	33	-	26	18	69
1993	83	28	55	28	30	25	-	38	30	79
1994	87	31	56	26	27	34	-	29	18	62
0510 Gärtner/-in (I.w)										
1985	6 426	4 114	2 312	1 594	2 549	2 283	-	1 951	1 691	87
1986	6 165	3 948	2 217	1 405	2 379	2 381	-	2 572	2 276	88
1987	5 644	3 614	2 030	1 405	2 020	2 219	-	2 759	2 419	88
1988	5 175	3 224	1 951	1 203	1 928	2 044	-	2 743	2 259	82
1989	4 697	2 870	1 827	1 101	1 629	1 967	-	2 301	1 914	83
1990	4 285	2 599	1 686	890	1 588	1 807	-	2 091	1 727	83
1991	3 964	2 485	1 479	1 028	1 228	1 708	-	1 981	1 637	83
1992	3 537	2 327	1 210	1 110	1 135	1 292	-	1 802	1 491	83
1993	3 260	2 264	996	1 071	1 053	1 136	-	1 495	1 214	81
1994	3 384	2 463	921	941	1 180	1 263	-	1 225	996	81
0510 Fachwerker/-in im Gartenbau (I.w) 0510 Werker/-in im Gartenbau (I.w)										
1987	149	125	24	62	58	29	-	42	37	88
1988	162	132	30	79	62	21	-	66	63	95
1989	173	146	27	43	45	85	-	31	22	71
1990	217	189	28	139	35	43	-	77	68	88
1991	217	187	30	63	119	35	-	57	46	81
1992	221	181	40	112	59	50	-	85	73	86
1993	246	200	46	104	108	34	-	65	54	83
1994	268	226	42	133	102	33	-	84	75	89
0530 Florist/-in (III)										
1985	3 401	169	3 232	1 054	1 229	1 116	2	988	895	91
1986	3 477	176	3 301	1 136	1 128	1 213	-	1 196	1 072	90
1987	3 458	165	3 293	1 145	1 200	1 113	-	1 369	1 254	92
1988	3 408	169	3 239	1 027	1 191	1 190	-	1 219	1 084	89
1989	3 202	148	3 054	979	1 028	1 195	-	1 280	1 112	87
1990	2 828	130	2 698	812	963	1 053	-	1 372	1 096	80
1991	2 464	172	2 292	659	794	1 011	-	1 214	992	82
1992	2 076	83	1 993	580	669	827	-	1 111	866	78
1993	1 709	68	1 641	554	534	621	-	899	743	83
1994	1 611	55	1 556	534	510	567	-	684	548	80
0615 Revierjäger/-in (I.w)										
1985	15	15	-	-	7	8	-	-	-	x
1986	11	11	-	1	6	4	-	-	-	x
1987	9	9	-	1	4	4	-	-	-	x
1988	7	7	-	1	4	2	-	-	-	x
1989	7	7	-	-	3	4	-	3	3	x
1990	8	8	-	2	4	2	-	4	4	x
1991	6	6	-	-	3	3	-	2	2	x
1992	6	6	-	-	3	3	-	2	2	x
1993	6	6	-	1	1	4	-	2	2	x
1994	7	7	-	1	5	1	-	7	7	x

# Noch: A 2.1 Auszubildende sowie Teilnehmer an Abschlußprüfungen<sup>51)52)</sup> 1985 - 1994 nach Ausbildungsberuf

Jahr <sup>21)</sup>	Auszubildende am 31.12. ...							Teilnehmer an Abschlußprüfungen		
	insgesamt	männlich	weiblich	davon im ... Ausbildungsjahr				Anzahl	damunter mit bestandener Prüfung	
				1.	2.	3.	4.		Anzahl	Erfolgsquote <sup>28)</sup>
0621 Forstwirt/-in (I.w)										
1985	302	302	-	14	146	142	-	202	173	86
1986	319	318	1	6	154	159	-	210	195	93
1987	291	289	2	37	119	135	-	120	105	88
1988	260	258	2	41	95	124	-	120	105	88
1989	253	251	2	65	106	82	-	152	143	94
1990	253	251	2	80	93	80	-	133	121	91
1991	260	253	7	91	102	67	-	105	97	92
1992	210	201	9	78	75	57	-	124	113	91
1993	182	178	4	65	73	44	-	113	105	93
1994	177	170	7	49	66	62	-	77	74	96
0701 Bergmechaniker (III)										
1985	5 183	5 183	-	1 667	1 830	1 686	-	1 890	1 850	98
1986	5 127	5 127	-	1 506	1 842	1 779	-	1 671	1 589	95
1987	4 572	4 572	-	1 249	1 542	1 781	-	1 815	1 738	96
1988	3 489	3 489	-	710	1 266	1 513	-	1 766	1 683	95
1989	2 460	2 460	-	576	668	1 216	-	1 508	1 443	96
1990	1 687	1 687	-	497	530	660	-	1 214	1 157	95
1991	1 368	1 368	-	395	448	506	19	650	601	92
1992	920	920	-	149	346	399	26	499	461	92
1993	832	832	-	71	131	310	320	79	73	92
1994	516	516	-	73	70	116	257	350	334	95
0702 Berg- und Maschinenmann (III)										
1985	3 406	3 406	-	1 700	1 706	-	-	1 781	1 711	96
1986	3 133	3 133	-	1 450	1 683	-	-	1 628	1 525	94
1987	2 407	2 407	-	982	1 425	-	-	1 603	1 546	96
1988	1 470	1 470	-	501	969	-	-	1 369	1 309	96
1989	990	990	-	476	514	-	-	918	855	93
1990	885	885	-	423	462	-	-	518	486	94
1991	754	754	-	360	394	-	-	425	410	96
1992	484	484	-	147	337	-	-	358	332	93
1993	193	193	-	50	143	-	-	319	293	92
1994	115	115	-	61	54	-	-	143	132	92
0805 Aufbereitungsmechaniker/-in <sup>11)</sup> (III)										
1985	28	28	-	17	6	5	-	11	11	x
1986	86	86	-	57	26	3	-	8	8	x
1987	126	126	-	45	57	24	-	5	5	x
1988	152	152	-	45	52	55	-	24	23	x
1989	121	121	-	32	39	50	-	60	60	100
1990	91	91	-	18	32	41	-	48	47	98
1991	66	66	-	17	18	31	-	46	40	87
1992	46	46	-	6	16	24	-	29	20	69
1993	24	24	-	-	5	19	-	24	18	x
1994	6	6	-	-	-	6	-	20	15	x
1012 Steinmetz/-in (III) 1011 Steinmetz/-in und Steinbildhauer/-in (IIw)										
1985	579	528	51	164	211	204	-	178	148	83
1986	504	454	50	139	158	207	-	194	170	88
1987	444	392	52	132	135	177	-	232	185	80
1988	399	345	54	141	125	133	-	187	159	85
1989	400	347	53	122	152	126	-	142	113	80
1990	355	309	46	83	127	145	-	152	117	77
1991	295	255	40	80	89	126	-	161	119	74
1992	264	225	39	88	85	91	-	145	126	87
1993	297	252	45	123	94	80	-	107	88	82
1994	324	272	52	109	123	92	-	103	74	72

# Noch: A 2.1 Auszubildende sowie Teilnehmer an Abschlußprüfungen<sup>51) 52)</sup> 1985 - 1994 nach Ausbildungsberuf

Jahr <sup>21)</sup>	Auszubildende am 31.12. ...							Teilnehmer an Abschlußprüfungen		
	insgesamt	männlich	weiblich	davon im ... Ausbildungsjahr				Anzahl	darunter mit bestandener Prüfung	
				1.	2.	3.	4.		Anzahl	Erfolgsquote <sup>28)</sup>
1015 Natursteinschleifer/-in <sup>12)</sup> (III Hw)										
1985	7	7	-	1	5	1	-	4	4	x
1986	11	11	-	5	2	4	-	1	1	x
1987	14	14	-	5	6	3	-	4	3	x
1988	11	11	-	2	3	6	-	2	2	x
1989	6	6	-	1	2	3	-	6	5	x
1990	5	5	-	2	1	2	-	4	4	x
1991	3	3	-	2	-	1	-	2	2	x
1992	1	1	-	-	1	-	-	1	1	x
1993	3	3	-	3	-	-	-	-	-	x
1994	5	5	-	2	3	-	-	-	-	x
1018 Diamantschleifer/-in (III)										
1985	1	-	1	1	-	-	-	-	-	x
1986	1	-	1	-	1	-	-	-	-	x
1987	1	-	1	-	-	1	-	-	-	x
1988	-	-	-	-	-	-	-	1	1	x
1018 Farbsteinschleifer/-in, Achatschleifer/-in und Schmucksteingraveur/-in <sup>15)</sup> (Hw)										
1987	-	-	-	-	-	-	-	17	16	x
1120 Verfahrensmechaniker/-in in der Steine- und Erdenindustrie (III)										
1993	7	7	-	6	1	-	-	-	-	x
1994	16	16	-	9	6	1	-	-	-	x
1121 Betonfertigteilbauer/-in <sup>11)</sup> (III) 1121 Betonstein- und Terrazzohersteller/-in (Hw)										
1985	107	107	-	31	29	47	-	43	41	95
1986	94	94	-	33	32	29	-	45	40	89
1987	87	87	-	23	31	33	-	35	33	94
1988	68	68	-	21	23	24	-	34	30	88
1989	58	58	-	19	18	21	-	22	20	x
1990	58	58	-	21	21	16	-	18	18	x
1991	55	55	-	17	18	20	-	12	12	x
1992	48	46	2	15	17	16	-	12	10	x
1993	51	48	3	24	13	14	-	21	17	x
1994	51	51	-	18	21	12	-	13	11	x
1210 Keramiker/-in (Hw)										
1985	91	21	70	31	35	25	-	30	29	97
1986	87	18	69	25	29	33	-	24	24	x
1987	78	15	63	23	24	31	-	28	27	96
1988	75	16	59	21	26	28	-	37	35	95
1989	65	14	51	19	21	25	-	26	24	92
1990	51	8	43	16	16	19	-	29	28	97
1991	47	6	41	13	19	15	-	20	20	x
1992	50	9	41	13	15	22	-	12	10	x
1993	51	10	41	19	16	16	-	16	14	x
1994	46	11	35	10	19	17	-	18	18	x
1211 Industriekeramiker/-in <sup>11)</sup> (III)										
1985	58	55	3	24	24	10	-	1	1	x
1986	65	63	2	18	25	22	-	11	10	x
1987	61	58	3	20	18	23	-	23	23	x
1988	56	53	3	21	18	17	-	25	25	100
1989	55	50	5	19	18	18	-	18	17	x
1990	41	37	4	7	18	16	-	22	18	x
1991	29	27	2	5	8	16	-	19	19	x
1992	16	16	-	1	5	10	-	20	19	x
1993	9	9	-	2	2	5	-	12	12	x
1994	8	8	-	3	3	2	-	3	3	x



Noch: A 2.1 Auszubildende sowie Teilnehmer an Abschlußprüfungen<sup>51)52)</sup> 1985 - 1994 nach Ausbildungsberuf

Jahr <sup>21)</sup>	Auszubildende am 31.12. ...							Teilnehmer an Abschlußprüfungen		
	insgesamt	männlich	weiblich	davon im ... Ausbildungsjahr				Anzahl	damunter mit bestandener Prüfung	
				1.	2.	3.	4.		Anzahl	Erfolgsquote <sup>28)</sup>
1212 Kerammodelleur/-in (III)										
1985	5	5	-	-	2	3	-	2	2	x
1986	3	3	-	1	-	2	-	2	2	x
1987	3	3	-	2	1	-	-	2	2	x
1988	6	4	2	3	2	1	-	1	1	x
1989	7	5	2	3	3	1	-	1	1	x
1990	7	5	2	1	3	3	-	1	-	x
1991	6	6	-	2	1	3	-	4	4	x
1992	4	4	-	1	1	2	-	3	3	x
1993	3	2	1	1	1	1	-	1	1	x
1994	3	3	-	2	-	1	-	1	1	x
1310 Industrieglasfertiger/-in <sup>11)</sup> (III)										
1985	94	94	-	31	48	15	-	77	70	91
1986	109	109	-	53	31	25	-	92	87	95
1987	123	123	-	40	51	32	-	31	29	94
1988	122	122	-	36	37	49	-	29	28	97
1989	107	107	-	40	30	37	-	53	52	98
1990	109	109	-	29	49	31	-	35	31	89
1991	116	116	-	28	35	53	-	45	40	89
1992	117	117	-	40	32	45	-	41	37	90
1993	115	115	-	18	56	41	-	37	35	95
1994	92	92	-	10	22	60	-	33	28	85
1312 Glasmacher/-in <sup>11)</sup> (III)										
1985	23	23	-	15	4	4	-	7	7	x
1986	22	22	-	5	16	1	-	6	6	x
1987	21	21	-	6	5	10	-	1	1	x
1988	18	18	-	6	6	6	-	16	14	x
1989	14	14	-	1	8	5	-	5	4	x
1990	17	17	-	9	2	6	-	8	8	x
1991	17	16	1	3	11	3	-	7	5	x
1992	12	10	2	1	3	8	-	4	3	x
1993	5	4	1	-	1	4	-	7	7	x
1994	4	2	2	2	-	2	-	4	4	x
1316 Glasapparatebauer/-in <sup>11)</sup> (III/Iw)										
1985	39	23	16	16	11	12	-	6	5	x
1986	50	29	21	13	23	14	-	14	13	x
1987	40	27	13	9	11	20	-	12	12	x
1988	31	24	7	6	11	14	-	24	24	x
1989	26	14	12	11	6	9	-	15	15	x
1990	31	19	12	10	14	7	-	8	8	x
1991	32	22	10	7	12	13	-	5	5	x
1992	20	14	6	1	6	13	-	18	18	x
1993	10	6	4	2	1	7	-	13	13	x
1994	6	3	3	2	1	3	-	5	5	x
1316 Leuchtröhrenglasbläser/-in <sup>12)</sup> (III/Iw)										
1985	13	9	4	7	6	-	-	4	3	x
1986	7	4	3	2	3	2	-	2	2	x
1987	30	17	13	25	4	1	-	3	3	x
1988	45	26	19	4	35	6	-	3	3	x
1989	49	29	20	12	4	33	-	4	4	x
1990	21	13	8	4	14	3	-	22	22	x
1991	20	12	8	5	5	10	-	10	8	x
1992	2	2	-	-	-	2	-	10	8	x
1993	2	2	-	2	-	-	-	8	8	x
1994	18	15	3	16	2	-	-	-	-	x

# Noch: A 2.1 Auszubildende sowie Teilnehmer an Abschlußprüfungen<sup>51)52)</sup> 1985 - 1994 nach Ausbildungsberuf

Jahr <sup>21)</sup>	Auszubildende am 31.12. ...							Teilnehmer an Abschlußprüfungen		
	insgesamt	männlich	weiblich	davon im ... Ausbildungsjahr				Anzahl	damunter mit bestandener Prüfung	
				1.	2.	3.	4.		Anzahl	Erfolgsquote <sup>28)</sup>
1316 Thermometermacher/-in <sup>11)</sup> (III/IW)										
1985	3	2	1	2	1	-	-	1	1	x
1986	4	3	1	1	2	1	-	-	-	x
1987	5	3	2	-	2	3	-	1	1	x
1988	1	1	-	-	-	1	-	2	2	x
1989	1	1	-	1	-	-	-	1	1	x
1990	1	1	-	-	1	-	-	-	-	x
1991	2	1	1	1	-	1	-	-	-	x
1993	2	2	-	2	-	-	-	-	-	x
1994	1	1	-	-	1	-	-	-	-	x
1350 Flachglasmechaniker/-in <sup>11)12)</sup> (III/IW)										
1985	5	5	-	2	2	1	-	-	-	x
1986	8	8	-	5	2	1	-	1	1	x
1987	9	9	-	2	5	2	-	1	1	x
1988	10	10	-	5	1	4	-	1	1	x
1989	11	11	-	5	6	-	-	5	5	x
1990	13	12	1	2	6	5	-	2	2	x
1991	11	10	1	5	-	6	-	10	10	x
1992	4	4	-	1	3	-	-	6	4	x
1993	14	14	-	5	3	6	-	2	2	x
1994	16	13	3	4	9	3	-	11	8	x
1350 Glasveredler/-in <sup>11)</sup> (III/IW)										
1985	17	10	7	6	5	6	-	50	43	86
1986	20	14	6	6	9	5	-	6	6	x
1987	17	14	3	5	4	8	-	3	3	x
1988	15	11	4	6	4	5	-	7	4	x
1989	20	15	5	7	8	5	-	5	4	x
1990	17	14	3	2	6	9	-	7	7	x
1991	6	5	1	1	2	3	-	8	7	x
1992	1	1	-	1	-	-	-	3	3	x
1993	7	5	2	5	2	-	-	-	-	x
1994	11	9	2	4	5	2	-	-	-	x
1356 Feinoptiker/-in (IW)										
1988	-	-	-	-	-	-	-	1	1	x
1358 Brillenoptikschleifer/-in (III)										
1985	13	13	-	6	5	2	-	3	3	x
1986	12	12	-	1	6	5	-	2	2	x
1987	7	7	-	2	-	5	-	5	5	x
1988	6	5	1	2	3	1	-	2	-	x
1989	9	7	2	2	2	5	-	2	2	x
1990	4	4	-	-	2	2	-	5	5	x
1991	2	2	-	1	-	1	-	2	1	x
1992	1	1	-	-	1	-	-	2	-	x
1993	2	2	-	1	-	1	-	1	1	x
1994	4	4	-	3	1	-	-	1	-	x
1410 Chemiebetriebsjungwerker/-in (III)										
1985	207	189	18	112	95	-	-	93	74	80
1986	134	134	-	32	102	-	-	99	81	82
1987	83	83	-	29	54	-	-	139	117	84
1988	179	178	1	111	68	-	-	138	113	82
1989	229	228	1	141	88	-	-	87	76	87
1990	244	241	3	92	152	-	-	144	130	90
1991	205	202	3	108	97	-	-	267	257	96
1992	165	156	9	54	111	-	-	162	154	95
1993	100	95	5	47	53	-	-	205	186	91
1994	130	128	2	68	62	-	-	92	87	95

# Noch: A 2.1 Auszubildende sowie Teilnehmer an Abschlußprüfungen<sup>51)52)</sup> 1985 - 1994 nach Ausbildungsberuf

Jahr <sup>21)</sup>	Auszubildende am 31.12. ...							Teilnehmer an Abschlußprüfungen		
	insgesamt	männlich	weiblich	davon im ... Ausbildungsjahr				Anzahl	darunter mit bestandener Prüfung	
				1.	2.	3.	4.		Anzahl	Erfolgsquote <sup>28)</sup>
1410 Chemikant/-in <sup>11)</sup> (III)										
1985	2 494	2 490	4	881	823	789	1	986	879	89
1986	2 636	2 630	6	926	854	856	-	900	825	92
1987	2 758	2 745	13	924	973	861	-	1 004	909	91
1988	2 891	2 870	21	970	964	957	-	1 084	989	91
1989	2 938	2 899	39	964	1 001	973	-	1 249	1 126	90
1990	2 918	2 845	73	926	973	1 019	-	1 231	1 135	92
1991	2 885	2 796	89	908	995	982	-	1 237	1 148	93
1992	2 817	2 693	124	879	933	1 005	-	1 174	1 098	94
1993	2 581	2 424	157	762	885	934	-	1 212	1 139	94
1994	2 271	2 110	161	652	735	880	4	1 366	1 252	92
1411 Pharmakant/-in (III)										
1985	51	36	15	13	12	26	-	15	12	x
1986	47	31	16	22	14	11	-	31	29	94
1987	57	37	20	22	21	14	-	14	12	x
1988	68	42	26	27	20	21	-	14	11	x
1989	63	38	25	19	25	19	-	24	20	x
1990	73	47	26	28	19	26	-	25	23	92
1991	57	35	22	9	29	19	-	23	23	x
1992	77	40	37	38	10	29	-	21	20	x
1993	51	26	25	5	36	10	-	30	29	97
1994	68	31	37	25	5	38	-	10	10	x
1418 Wachszieher/-in (IIw)										
1987	3	-	3	1	-	2	-	-	-	x
1988	3	1	2	2	1	-	-	2	2	x
1989	2	1	1	-	1	1	-	-	-	x
1990	2	1	1	1	-	1	-	1	1	x
1991	1	-	1	1	-	-	-	1	1	x
1992	2	-	2	1	1	-	-	-	-	x
1993	2	-	2	-	1	1	-	-	-	x
1421 Chemielaborant/-in (III)										
1985	401	275	126	197	204	-	-	182	170	93
1986	446	293	153	247	199	-	-	224	214	96
1987	421	250	171	202	219	-	-	252	245	97
1988	267	132	135	121	146	-	-	208	200	96
1989	217	116	101	91	126	-	-	166	155	93
1990	149	68	81	62	87	-	-	147	133	90
1991	104	49	55	39	65	-	-	90	83	92
1992	70	20	50	35	35	-	-	94	82	87
1993	34	11	23	-	34	-	-	37	35	95
1994	6	4	2	3	3	-	-	66	55	83
1458 Vulkaniseur/-in und Reifenmechaniker/-in (IIw)										
1985	174	170	4	60	59	55	-	48	43	90
1986	140	137	3	45	48	47	-	52	48	92
1987	135	134	1	50	39	46	-	47	45	96
1988	130	130	-	36	51	43	-	36	31	86
1989	108	107	1	26	33	49	-	44	29	66
1990	83	80	3	24	22	37	-	47	33	70
1991	65	62	3	18	24	23	-	36	32	89
1992	51	48	3	15	18	18	-	22	16	x
1993	49	47	2	20	12	17	-	20	19	x
1994	39	38	1	14	14	11	-	11	6	x
1520 Kunststoff-Formgeber/-in <sup>12)</sup> (III/IIw)										
1985	874	856	18	320	337	217	-	156	152	97
1986	994	968	26	356	327	311	-	236	227	96
1987	1 065	1 032	33	382	364	319	-	315	304	97
1988	1 063	1 023	40	338	377	348	-	314	309	98
1989	1 067	1 014	53	371	329	367	-	296	287	97
1990	1 010	946	64	334	355	321	-	348	342	98
1991	945	883	62	279	328	338	-	370	351	95
1992	789	738	51	219	263	307	-	321	301	94
1993	630	600	30	163	217	250	-	330	310	94
1994	513	492	21	159	144	210	-	239	223	93

# Noch: A 2.1 Auszubildende sowie Teilnehmer an Abschlußprüfungen<sup>51)52)</sup> 1985 - 1994 nach Ausbildungsberuf

Jahr <sup>21)</sup>	Auszubildende am 31.12. ...							Teilnehmer an Abschlußprüfungen		
	insgesamt	männlich	weiblich	davon im ... Ausbildungsjahr				Anzahl	darunter mit bestandener Prüfung	
				1.	2.	3.	4.		Anzahl	Erfolgsquote <sup>28)</sup>
1530 Kunststoffschlosser/-in (III)										
1985	155	149	6	68	49	38	-	43	37	86
1986	185	177	8	69	63	53	-	39	33	85
1987	206	190	16	82	62	62	-	53	48	91
1988	187	177	10	48	73	66	-	65	57	88
1989	168	157	11	47	48	73	-	102	96	94
1990	169	164	5	70	47	52	-	69	58	84
1991	161	155	6	43	72	46	-	61	55	90
1992	156	152	4	41	43	72	-	46	42	91
1993	120	116	4	34	43	43	-	70	56	80
1994	105	100	5	34	30	41	-	48	40	83
1536 Gummi- und Kunststoffauskleider/-in (III)										
1985	5	5	-	-	2	3	-	3	3	x
1986	6	6	-	3	-	3	-	7	6	x
1987	9	9	-	5	4	-	-	3	3	x
1988	8	8	-	2	5	1	-	-	-	x
1989	10	10	-	3	2	5	-	1	1	x
1990	8	8	-	3	3	2	-	3	3	x
1991	-	-	-	-	-	-	-	3	3	x
1993	1	1	-	-	-	1	-	3	3	x
1994	-	-	-	-	-	-	-	1	1	x
1610 Papiermacher/-in (III)										
1985	282	282	-	99	100	83	-	85	83	98
1986	319	319	-	98	113	108	-	91	88	97
1987	302	295	7	105	97	100	-	94	89	95
1988	322	314	8	113	106	103	-	86	75	87
1989	329	321	8	100	114	115	-	107	91	85
1990	284	281	3	79	93	112	-	112	94	84
1991	246	243	3	71	79	96	-	114	101	89
1992	221	218	3	70	70	81	-	99	91	92
1993	194	193	1	49	68	77	-	82	76	93
1994	171	171	-	58	47	66	-	80	75	94
1620 Verpackungsmittelmechaniker/-in (III)										
1985	252	235	17	77	91	84	-	69	67	97
1986	265	244	21	104	79	82	-	83	81	98
1987	270	246	24	91	100	79	-	84	80	95
1988	281	258	23	97	87	97	-	60	58	97
1989	270	242	28	85	94	91	-	96	94	98
1990	249	224	25	74	86	89	-	87	85	98
1991	220	193	27	69	65	86	-	87	84	97
1992	195	170	25	68	61	66	-	81	79	98
1993	188	174	14	64	62	62	-	64	62	97
1994	167	152	15	51	59	57	-	60	58	97
1643 Stahlstichprüfer/-in (III)										
1985	2	1	1	1	-	1	-	1	1	x
1986	1	-	1	-	1	-	-	1	1	x
1987	1	-	1	-	-	1	-	-	-	x
1988	1	1	-	1	-	-	-	1	1	x
1989	1	1	-	-	1	-	-	-	-	x
1710 Schriftsetzer/-in (III/IIw)										
1985	722	321	401	241	257	224	-	210	205	98
1986	706	294	412	207	254	245	-	227	218	96
1987	711	297	414	223	233	255	-	245	241	98
1988	672	274	398	202	245	225	-	256	249	97
1989	720	301	419	260	214	246	-	223	211	95
1990	699	293	406	222	268	209	-	261	253	97
1991	694	307	387	188	245	261	-	227	215	95
1992	654	273	381	189	216	249	-	259	247	95
1993	512	229	283	119	184	209	-	228	217	95
1994	466	221	245	124	145	197	-	221	212	96

# Noch: A 2.1 Auszubildende sowie Teilnehmer an Abschlußprüfungen<sup>51)52)</sup> 1985 - 1994 nach Ausbildungsberuf

Jahr <sup>21)</sup>	Auszubildende am 31.12. ...							Teilnehmer an Abschlußprüfungen		
	insgesamt	männlich	weiblich	davon im ... Ausbildungsjahr				Anzahl	darunter mit bestandener Prüfung	
				1.	2.	3.	4.		Anzahl	Erfolgsquote <sup>28)</sup>
1720 Druckvorlagenhersteller/-in <sup>12)</sup> (III/Hw)										
1985	785	337	448	264	301	220	-	203	193	95
1986	912	380	532	292	318	302	-	226	221	98
1987	984	382	602	334	333	317	-	292	274	94
1988	997	393	604	291	382	324	-	344	318	92
1989	1 051	418	633	362	303	386	-	353	323	92
1990	1 045	444	601	338	407	300	-	418	389	93
1991	1 116	479	637	338	371	407	-	312	281	90
1992	1 075	452	623	301	388	386	-	383	362	95
1993	1 002	411	591	213	355	434	-	373	346	93
1994	681	287	394	98	229	354	-	417	390	94
1722 Reprohersteller/-in <sup>11)12)</sup> (III/Hw)										
1985	427	212	215	160	146	121	-	97	93	96
1986	493	238	255	172	168	153	-	120	115	96
1987	524	257	267	172	178	174	-	142	136	96
1988	541	277	264	183	185	173	-	188	167	89
1989	599	290	309	223	185	191	-	189	163	86
1990	593	286	307	201	212	180	-	213	180	85
1991	563	242	321	161	195	207	-	188	182	97
1992	514	211	303	163	161	190	-	277	257	93
1993	452	183	269	94	166	192	-	196	171	87
1994	401	182	219	144	100	157	-	191	174	91
1733 Stahlrollenstecher/-in <sup>15)</sup> (III)										
1985	2	2	-	1	-	1	-	2	2	x
1986	2	2	-	-	1	-	1	-	-	x
1987	1	1	-	-	-	1	-	1	1	x
1988	1	1	-	-	-	-	1	-	-	x
1736 Stempelmacher/-in (III) 1736 Flexograf/-in (Hw)										
1985	5	2	3	-	3	2	-	2	2	x
1986	6	3	3	4	-	2	-	2	2	x
1987	6	3	3	1	4	1	-	1	1	x
1988	9	5	4	1	3	5	-	3	3	x
1989	6	4	2	3	1	2	-	3	2	x
1990	4	2	2	1	2	1	-	2	1	x
1991	2	1	1	-	1	1	-	2	2	x
1992	3	1	2	2	-	1	-	1	1	x
1993	4	3	1	1	3	-	-	1	1	x
1994	4	3	1	-	1	3	-	-	-	x
1739 Formstecher/-in (III)										
1992	-	-	-	-	-	-	-	1	1	x
1740 Drucker/-in (III/Hw)										
1985	1 351	1 252	99	464	457	429	1	367	358	98
1986	1 397	1 293	104	480	452	465	-	410	379	92
1987	1 381	1 284	97	461	488	432	-	495	451	91
1988	1 463	1 347	116	510	459	494	-	471	416	88
1989	1 487	1 363	124	516	511	460	-	532	465	87
1990	1 533	1 414	119	524	508	501	-	521	461	88
1991	1 552	1 441	111	544	503	505	-	557	498	89
1992	1 506	1 396	110	452	543	511	-	542	469	87
1993	1 429	1 319	110	373	475	581	-	560	506	90
1994	1 086	1 014	72	297	355	434	-	555	481	87
1742 Steindrucker/-in (Hw)										
1993	1	1	-	1	-	-	-	2	2	x
1994	1	1	-	-	1	-	-	-	-	x

# Noch: A 2.1 Auszubildende sowie Teilnehmer an Abschlußprüfungen<sup>51)52)</sup> 1985 - 1994 nach Ausbildungsberuf

Jahr <sup>21)</sup>	Auszubildende am 31.12. ...							Teilnehmer an Abschlußprüfungen		
	insgesamt	männlich	weiblich	davon im ... Ausbildungsjahr				Anzahl	darunter mit bestandener Prüfung	
				1.	2.	3.	4.		Anzahl	Erfolgsquote <sup>28)</sup>
1751 Siebdrucker/-in (IH/IIw)										
1985	234	139	95	91	91	52	-	61	56	92
1986	276	167	109	99	88	89	-	55	50	91
1987	254	148	106	72	94	88	-	93	84	90
1988	237	140	97	66	80	91	-	98	91	93
1989	227	141	86	72	73	82	-	104	95	91
1990	218	133	85	79	68	71	-	86	77	90
1991	230	138	92	78	86	66	-	80	77	96
1992	227	133	94	67	81	79	-	70	64	91
1993	204	121	83	49	76	79	-	79	74	94
1994	183	120	63	51	54	78	-	81	74	91
1752 Tapetendrucker/-in (IH)										
1986	1	1	-	1	-	-	-	-	-	x
1987	2	2	-	-	2	-	-	-	-	x
1988	1	1	-	-	-	1	-	-	-	x
1753 Textilveredler/-in - Druckerei (IH)										
1985	28	28	-	6	6	16	-	4	3	x
1986	20	19	1	2	4	14	-	15	13	x
1987	24	24	-	4	2	18	-	14	12	x
1988	17	17	-	6	3	8	-	15	15	x
1989	23	22	1	5	6	12	-	8	8	x
1990	23	23	-	6	6	11	-	11	11	x
1991	22	22	-	9	5	8	-	11	10	x
1992	29	29	-	8	9	12	-	7	7	x
1993	27	27	-	5	7	15	-	18	15	x
1994	21	20	1	5	5	11	-	16	16	x
1760 Reprograf/-in (III)										
1985	67	33	34	24	25	18	-	17	13	x
1986	73	25	48	29	27	17	-	19	18	x
1987	78	30	48	18	29	31	-	22	21	x
1988	63	25	38	17	18	28	-	34	32	94
1989	63	23	40	29	17	17	-	31	30	97
1990	72	25	47	27	28	17	-	21	21	x
1991	60	26	34	12	22	26	-	19	19	x
1992	46	18	28	13	12	21	-	24	24	x
1993	43	16	27	11	17	15	-	19	19	x
1994	37	11	26	6	13	18	-	14	12	x
1780 Buchbinder/-in (IH/IIw)										
1985	477	290	187	171	168	138	-	121	112	93
1986	446	280	166	133	156	157	-	127	118	93
1987	412	265	147	125	133	154	-	185	171	92
1988	424	272	152	158	129	137	-	161	139	86
1989	400	243	157	127	142	131	-	140	128	91
1990	366	222	144	117	116	133	-	143	117	82
1991	343	219	124	117	107	119	-	140	110	79
1992	313	212	101	100	109	104	-	124	100	81
1993	306	199	107	85	98	123	-	103	89	86
1994	256	159	97	62	82	112	-	117	89	76
1784 Fertigmacher/-in im Buchbinderhandwerk (IIw)										
1987	9	5	4	1	8	-	-	2	2	x
1988	8	4	4	2	6	-	-	4	4	x
1989	4	3	1	-	4	-	-	-	-	x
1990	5	4	1	3	2	-	-	8	8	x
1991	10	8	2	6	4	-	-	-	-	x
1992	8	7	1	-	6	2	-	-	-	x
1993	10	5	5	2	3	5	-	1	1	x
1994	8	5	3	2	6	-	-	-	-	x
1784 Fertigmacher/-in von Akzidenzen im Buchbinderhandwerk (IIw)										
1987	2	2	-	-	2	-	-	-	-	x

Noch: A 2.1 Auszubildende sowie Teilnehmer an Abschlußprüfungen<sup>51)52)</sup> 1985 - 1994 nach Ausbildungsberuf

Jahr <sup>21)</sup>	Auszubildende am 31.12. ...							Teilnehmer an Abschlußprüfungen		
	insgesamt	männlich	weiblich	davon im ... Ausbildungsjahr				Anzahl	darunter mit bestandener Prüfung	
				1.	2.	3.	4.		Anzahl	Erfolgsquote <sup>28)</sup>
1810 Holzbearbeitungsmechaniker/-in <sup>11)</sup> (III)										
1985	229	221	8	79	76	74	-	51	46	90
1986	181	181	-	55	56	70	-	54	42	78
1987	160	159	1	52	54	54	-	63	53	84
1988	140	138	2	44	50	46	-	52	48	92
1989	123	121	2	28	46	49	-	59	47	80
1990	96	94	2	28	26	42	-	48	39	81
1991	74	72	2	19	28	27	-	39	31	79
1992	65	63	2	23	18	24	-	30	25	83
1993	65	62	3	29	21	15	-	26	23	88
1994	65	62	3	19	27	19	-	17	14	x
1851 Drechsler/-in (Eichenbeinschnitzer/-in) (IIw)										
1985	15	15	-	5	5	5	-	6	6	x
1986	11	11	-	1	5	5	-	3	3	x
1987	7	6	1	4	1	2	-	8	7	x
1988	11	9	2	5	5	1	-	1	1	x
1989	8	5	3	3	1	4	-	2	1	x
1990	8	5	3	4	3	1	-	5	4	x
1991	10	6	4	1	6	3	-	1	1	x
1992	9	6	3	3	1	5	-	2	2	x
1993	6	4	2	2	3	1	-	4	4	x
1994	7	5	2	2	2	3	-	-	-	x
1852 Holzbildhauer/-in (III/IIw)										
1985	37	23	14	11	12	14	-	21	21	x
1986	35	21	14	10	13	12	-	16	16	x
1987	36	19	17	8	13	15	-	10	10	x
1988	32	13	19	10	11	11	-	11	11	x
1989	25	8	17	7	9	9	-	13	12	x
1990	23	9	14	8	7	8	-	11	10	x
1991	20	10	10	5	7	8	-	8	8	x
1992	16	8	8	5	4	7	-	8	8	x
1993	12	4	8	3	5	4	-	9	8	x
1994	9	4	5	1	4	4	-	5	5	x
1853 Bürsten- und Pinselmacher/-in (III/IIw)										
1990	1	1	-	1	-	-	-	-	-	x
1991	2	2	-	-	2	-	-	-	-	x
1992	2	2	-	-	-	2	-	-	-	x
1993	-	-	-	-	-	-	-	1	1	x
1854 Schirmmacher/-in (IIw)										
1985	1	1	-	-	1	-	-	-	-	x
1986	1	1	-	-	-	1	-	-	-	x
1987	3	1	2	-	1	2	-	-	-	x
1988	1	1	-	-	-	1	-	-	-	x
1858 Korbmacher/-in (IIw)										
1985	6	-	6	4	2	-	-	4	4	x
1986	6	-	6	2	4	-	-	2	2	x
1987	3	-	3	-	1	2	-	-	-	x
1988	8	1	7	5	1	2	-	4	4	x
1989	4	1	3	1	2	1	-	1	1	x
1990	2	-	2	1	-	1	-	1	1	x
1991	1	-	1	-	1	-	-	-	-	x
1992	1	-	1	-	-	1	-	-	-	x
1993	-	-	-	-	-	-	-	1	1	x

# Noch: A 2.1 Auszubildende sowie Teilnehmer an Abschlußprüfungen<sup>51)52)</sup> 1985 - 1994 nach Ausbildungsberuf

Jahr <sup>21)</sup>	Auszubildende am 31.12. ...							Teilnehmer an Abschlußprüfungen		
	insgesamt	männlich	weiblich	davon im ... Ausbildungsjahr				Anzahl	darunter mit bestandener Prüfung	
				1.	2.	3.	4.		Anzahl	Erfolgsquote <sup>28)</sup>
1910 Verfahrensmechaniker/-in in der Hütten- und Halbzugindustrie <sup>11)</sup> (III)										
1985	1 579	1 579	-	590	534	455	-	410	358	87
1986	1 639	1 639	-	574	586	479	-	493	459	93
1987	1 594	1 590	4	510	571	513	-	521	477	92
1988	1 469	1 466	3	443	512	514	-	525	496	94
1989	1 329	1 324	5	434	428	467	-	555	530	95
1990	1 206	1 204	2	398	405	403	-	497	474	95
1991	1 151	1 148	3	370	366	415	-	425	392	92
1992	1 014	1 012	2	317	344	353	-	396	367	93
1993	916	916	-	264	292	360	-	350	310	89
1994	728	728	-	173	261	294	-	363	303	83
1911 Hüttenwerker (III)										
1987	109	109	-	32	77	-	-	92	92	100
1988	69	69	-	13	56	-	-	73	70	96
1989	51	51	-	15	36	-	-	57	55	96
1990	44	44	-	9	35	-	-	32	32	100
1991	32	32	-	11	21	-	-	30	30	100
1992	29	29	-	8	21	-	-	21	21	x
1993	14	14	-	-	14	-	-	20	20	x
1994	1	1	-	-	1	-	-	13	11	x
1944 Drahtzieher/-in (III)										
1985	86	86	-	34	52	-	-	25	19	76
1986	67	67	-	40	27	-	-	47	46	98
1987	69	69	-	32	37	-	-	19	19	x
1988	79	79	-	47	32	-	-	34	30	88
1989	76	75	1	38	38	-	-	34	32	94
1990	72	71	1	42	30	-	-	43	40	93
1991	66	64	2	30	36	-	-	30	27	90
1992	43	42	1	21	22	-	-	35	32	91
1993	28	28	-	7	21	-	-	23	21	x
1994	20	20	-	13	7	-	-	23	19	x
2010 Gießereimechaniker <sup>11)</sup> (III)										
1985	526	526	-	195	169	162	-	123	113	92
1986	557	557	-	202	193	162	-	165	153	93
1987	508	508	-	152	182	174	-	177	167	94
1988	447	447	-	124	149	174	-	172	165	96
1989	368	368	-	105	117	146	-	172	165	96
1990	256	256	-	77	92	87	-	146	138	95
1991	202	202	-	66	56	80	-	106	97	92
1992	159	159	-	38	65	56	-	79	71	90
1993	158	158	-	55	42	61	-	43	34	79
1994	129	129	-	42	47	40	-	52	48	92
2010 Gießereiwerker (III)										
1987	25	25	-	10	15	-	-	9	9	x
1988	15	15	-	9	6	-	-	11	11	x
1989	21	21	-	15	6	-	-	6	6	x
1990	21	21	-	7	14	-	-	6	6	x
1991	15	15	-	9	6	-	-	13	13	x
1992	18	18	-	10	8	-	-	6	6	x
1993	15	15	-	6	9	-	-	8	8	x
1994	10	10	-	5	5	-	-	8	8	x
2016 Metallformer und Metallgießer (IIw)										
1985	19	19	-	5	10	4	-	2	2	x
1986	21	21	-	5	6	10	-	1	1	x
1987	13	13	-	1	6	6	-	3	3	x
1988	12	12	-	3	1	8	-	10	3	x
1989	5	5	-	1	3	1	-	5	3	x
1990	4	4	-	1	-	3	-	3	3	x
1991	2	2	-	-	1	1	-	2	2	x
1992	2	2	-	1	-	1	-	1	1	x
1993	2	2	-	1	1	-	-	1	1	x
1994	1	1	-	-	-	1	-	-	-	x



Noch: A 2.1 Auszubildende sowie Teilnehmer an Abschlußprüfungen<sup>51)52)</sup> 1985 - 1994 nach Ausbildungsberuf

Jahr <sup>21)</sup>	Auszubildende am 31.12. ...							Teilnehmer an Abschlußprüfungen		
	insgesamt	männlich	weiblich	davon im ... Ausbildungsjahr				Anzahl	damunter mit bestandener Prüfung	
				1.	2.	3.	4.		Anzahl	Erfolgsquote <sup>28)</sup>
2016 Zinngießer/-in (Hw)										
1985	3	2	1	-	2	1	-	1	1	x
1986	3	2	1	1	-	2	-	-	-	x
1987	1	1	-	-	1	-	-	2	2	x
1988	1	1	-	-	-	1	-	-	-	x
1989	4	1	3	4	-	-	-	1	1	x
1990	4	1	3	-	4	-	-	-	-	x
1991	3	-	3	1	-	2	-	-	-	x
1992	1	-	1	-	1	-	-	2	2	x
1993	1	-	1	-	-	1	-	-	-	x
1994	-	-	-	-	-	-	-	1	1	x
2125 Kabeljunker/-in (III)										
1985	94	92	2	31	63	-	-	31	31	100
1986	105	102	3	76	29	-	-	76	70	92
1987	113	111	2	42	71	-	-	26	23	88
1988	93	92	1	44	49	-	-	84	70	83
1989	76	75	1	23	53	-	-	56	50	89
1990	56	56	-	31	25	-	-	44	42	95
1991	44	44	-	15	29	-	-	32	28	88
1992	56	56	-	25	31	-	-	38	30	79
1993	38	38	-	-	38	-	-	30	28	93
1994	11	11	-	10	1	-	-	35	32	91
2126 Federmacher/-in (III)										
1985	84	78	6	39	45	-	-	51	48	94
1986	82	78	4	44	37	1	-	46	46	100
1987	67	64	3	23	44	-	-	37	36	97
1988	51	50	1	31	20	-	-	44	41	93
1989	54	50	4	23	31	-	-	23	21	x
1990	39	36	3	17	22	-	-	34	31	91
1991	29	28	1	11	18	-	-	28	27	96
1992	19	18	1	11	8	-	-	16	15	x
1993	18	18	-	6	12	-	-	9	9	x
1994	15	15	-	8	7	-	-	12	12	x
2200 Werkzeugmaschinenwerker/-in (III)										
1987	20	20	-	12	8	-	-	12	12	x
1988	11	11	-	3	8	-	-	8	8	x
1989	2	1	1	-	2	-	-	8	8	x
1990	20	19	1	9	11	-	-	2	2	x
1991	7	7	-	5	2	-	-	10	10	x
1992	4	4	-	1	3	-	-	1	1	x
1993	21	21	-	10	11	-	-	8	5	x
1994	20	20	-	10	10	-	-	12	11	x
2211 Zerspanungsmechaniker/-in - Drehtechnik <sup>11)</sup> (III)										
2210 Dreher/-in (Hw)										
1985	4 118	4 034	84	1 422	1 340	1 354	2	1 406	1 339	95
1986	4 427	4 332	95	1 621	1 468	1 338	-	1 395	1 310	94
1987	4 332	4 224	108	1 287	1 628	1 417	-	1 342	1 265	94
1988	3 973	3 862	111	1 115	1 263	1 595	-	1 460	1 378	94
1989	3 517	3 384	133	1 161	1 102	1 249	5	1 631	1 542	95
1990	4 101	3 932	169	1 201	1 151	1 059	690	584	524	90
1991	4 058	3 909	149	1 014	1 115	1 108	821	1 070	1 001	94
1992	3 636	3 513	123	811	943	1 053	829	1 017	946	93
1993	3 135	3 036	99	535	765	906	929	1 020	929	91
1994	2 515	2 452	63	462	516	742	795	1 073	990	92
2210 Werkzeugmaschinenpanner/-in - Drehen (III/Hw)										
1987	19	19	-	4	10	5	-	3	3	x
1988	17	17	-	4	4	9	-	12	12	x
1989	15	15	-	7	4	4	-	10	10	x
1990	16	16	-	5	6	5	-	9	9	x
1991	17	16	1	3	8	6	-	5	5	x
1992	25	24	1	7	5	13	-	-	-	x
1993	22	21	1	5	10	7	-	14	14	x
1994	24	23	1	5	7	12	-	7	7	x

# Noch: A 2.1 Auszubildende sowie Teilnehmer an Abschlußprüfungen<sup>51)52)</sup> 1985 - 1994 nach Ausbildungsberuf

Jahr <sup>21)</sup>	Auszubildende am 31.12. ...							Teilnehmer an Abschlußprüfungen		
	insgesamt	männlich	weiblich	davon im ... Ausbildungsjahr				Anzahl	darunter mit bestandener Prüfung	
				1.	2.	3.	4.		Anzahl	Erfolgsquote <sup>28)</sup>
2210 Werkzeugmaschinenwerker/-in - Drehen (III)										
1991	10	9	1	4	6	-	-	-	-	x
1992	9	9	-	5	4	-	-	-	-	x
2212 Revolverdreher/-in (III)										
1985	35	35	-	19	16	-	-	14	14	x
1986	35	35	-	19	16	-	-	14	14	x
1987	27	27	-	14	13	-	-	14	14	x
1988	15	15	-	7	8	-	-	12	12	x
1989	13	13	-	8	5	-	-	7	6	x
1990	5	5	-	2	3	-	-	3	2	x
1991	4	4	-	4	-	-	-	3	3	x
1992	10	10	-	6	4	-	-	-	-	x
1993	6	6	-	2	4	-	-	4	3	x
1994	5	5	-	3	2	-	-	4	2	x
2212 Zerspanungsmechaniker/-in - Automaten-Drehtechnik <sup>11)</sup> (III)										
1985	401	397	4	152	142	107	-	142	140	99
1986	448	442	6	168	145	135	-	101	95	94
1987	456	451	5	146	166	144	-	131	122	93
1988	434	428	6	129	141	164	-	147	145	99
1989	377	369	8	118	117	142	-	162	156	96
1990	451	437	14	134	109	108	100	35	33	94
1991	409	393	16	103	122	98	86	130	123	95
1992	357	343	14	80	85	112	80	81	76	94
1993	315	306	9	58	70	79	108	76	71	93
1994	237	234	3	42	50	66	79	109	102	94
2220 Fräser/-in (III)										
1985	125	122	3	58	67	-	-	56	54	96
1986	120	111	9	56	64	-	-	68	66	97
1987	101	92	9	42	59	-	-	72	69	96
1988	65	64	1	25	40	-	-	71	67	94
1989	43	42	1	15	28	-	-	45	40	89
1990	49	46	3	25	24	-	-	32	31	97
1991	45	43	2	17	28	-	-	22	22	x
1992	36	35	1	15	21	-	-	28	27	96
1993	38	38	-	10	28	-	-	18	16	x
1994	20	19	1	8	12	-	-	23	23	x
2220 Werkzeugmaschinenspanner/-in - Fräsen (III Hw)										
1987	3	3	-	1	2	-	-	3	3	x
1988	6	6	-	3	1	2	-	-	-	x
1989	5	5	-	1	3	1	-	2	2	x
1990	7	7	-	2	1	4	-	1	1	x
1991	7	7	-	4	2	1	-	4	4	x
1992	11	11	-	2	7	2	-	-	-	x
1993	12	12	-	1	7	4	-	1	1	x
1994	19	19	-	4	5	10	-	8	8	x
2220 Werkzeugmaschinenwerker/-in - Fräsen (III)										
1993	9	9	-	3	6	-	-	1	1	x
2221 Zerspanungsmechaniker/-in - Frästechnik <sup>11)12)</sup> (III Hw)										
1985	873	861	12	272	308	291	2	304	298	98
1986	995	974	21	349	321	325	-	285	279	98
1987	1 062	1 038	24	345	393	324	-	329	323	98
1988	1 078	1 055	23	337	356	385	-	334	317	95
1989	1 057	1 028	29	344	339	370	4	387	374	97
1990	1 273	1 233	40	345	331	342	255	120	115	96
1991	1 289	1 239	50	329	346	333	281	345	334	97
1992	1 117	1 071	46	238	310	328	241	319	305	96
1993	939	902	37	163	226	292	258	322	308	96
1994	780	754	26	144	160	219	257	305	291	95

# Noch: A 2.1 Auszubildende sowie Teilnehmer an Abschlußprüfungen<sup>51)52)</sup> 1985 - 1994 nach Ausbildungsberuf

Jahr <sup>21)</sup>	Auszubildende am 31.12. ...							Teilnehmer an Abschlußprüfungen		
	insgesamt	männlich	weiblich	davon im ... Ausbildungsjahr				Anzahl	darunter mit bestandener Prüfung	
				1.	2.	3.	4.		Anzahl	Erfolgsquote <sup>28)</sup>
2240 Bohrer/-in (III)										
1985	19	19	-	9	10	-	-	5	5	x
1986	14	14	-	3	10	1	-	8	8	x
1987	5	5	-	2	3	-	-	13	13	x
1988	5	5	-	4	1	-	-	5	5	x
1989	8	8	-	3	5	-	-	1	1	x
1990	4	4	-	3	1	-	-	4	4	x
1991	2	2	-	-	2	-	-	1	1	x
1992	1	1	-	1	-	-	-	2	1	x
1993	1	1	-	-	1	-	-	1	1	x
1994	2	2	-	2	-	-	-	1	1	x
2250 Metallschleifer/-in (III)										
1985	41	39	2	19	22	-	-	21	16	x
1986	44	44	-	24	20	-	-	19	13	x
1987	41	41	-	19	22	-	-	20	17	x
1988	26	24	2	11	15	-	-	22	19	x
1989	16	15	1	11	5	-	-	16	16	x
1990	12	12	-	5	7	-	-	5	5	x
1991	10	10	-	4	6	-	-	5	5	x
1992	9	9	-	5	4	-	-	3	2	x
1993	10	10	-	4	6	-	-	6	3	x
1994	11	11	-	6	5	-	-	6	4	x
2250 Schleifer/-in (III)										
1985	54	53	1	30	24	-	-	25	25	100
1986	53	50	3	27	26	-	-	27	26	96
1987	54	51	3	26	28	-	-	26	26	100
1988	40	38	2	14	26	-	-	29	28	97
1989	30	29	1	16	14	-	-	24	21	x
1990	35	33	2	19	16	-	-	13	13	x
1991	39	35	4	21	18	-	-	20	20	x
1992	33	31	2	11	22	-	-	17	16	x
1993	27	26	1	13	14	-	-	23	23	x
1994	19	18	1	7	12	-	-	13	12	x
2251 Zerspanungsmechaniker/-in - Schleiftechnik <sup>11)</sup> (III)										
1985	129	124	5	51	46	32	-	46	43	93
1986	148	136	12	48	55	45	-	30	29	97
1987	168	159	9	59	56	53	-	51	51	100
1988	165	159	6	51	57	57	-	52	49	94
1989	160	157	3	56	49	55	-	53	50	94
1990	206	198	8	59	57	47	43	14	12	x
1991	192	183	9	41	57	52	42	47	45	96
1992	154	146	8	27	42	51	34	41	39	95
1993	119	112	7	15	22	40	42	43	41	95
1994	87	84	3	14	14	21	38	43	43	100
2291 Hobler/-in (III)										
1985	2	2	-	1	1	-	-	1	1	x
1986	2	2	-	1	1	-	-	1	1	x
1987	2	2	-	1	1	-	-	1	1	x
1988	1	1	-	-	1	-	-	1	1	x
1989	-	-	-	-	-	-	-	1	1	x
2311 Feinpolierer/-in (III)										
1985	2	2	-	-	2	-	-	-	-	x
1986	4	4	-	2	-	2	-	-	-	x
1987	3	3	-	1	2	-	-	2	-	x
1988	3	3	-	1	-	2	-	1	1	x
1989	2	2	-	1	1	-	-	2	2	x
1990	1	1	-	-	-	1	-	-	-	x
1991	-	-	-	-	-	-	-	1	1	x

# Noch: A 2.1 Auszubildende sowie Teilnehmer an Abschlußprüfungen<sup>51)52)</sup> 1985 - 1994 nach Ausbildungsberuf

Jahr <sup>21)</sup>	Auszubildende am 31.12. ...							Teilnehmer an Abschlußprüfungen		
	insgesamt	männlich	weiblich	davon im ... Ausbildungsjahr				Anzahl	darunter mit bestandener Prüfung	
				1.	2.	3.	4.		Anzahl	Erfolgsquote <sup>28)</sup>
2331 Universalhütter/-in (III)										
1985	45	45	-	16	16	13	-	18	16	x
1986	48	48	-	17	15	16	-	12	11	x
1987	43	43	-	10	18	15	-	15	15	x
1988	38	38	-	11	9	18	-	13	12	x
1989	23	23	-	7	9	7	-	20	19	x
1990	20	20	-	6	5	9	-	7	6	x
1991	17	17	-	5	8	4	-	11	11	x
1992	14	14	-	3	4	7	-	3	3	x
1993	7	7	-	1	2	4	-	10	8	x
1994	7	7	-	3	-	4	-	6	2	x
2340 Galvaniseur/-in (III)										
2341 Galvaniseur/-in und Metallschleifer/-in (IIw)										
1985	187	168	19	61	57	59	10	60	48	80
1986	196	173	23	70	62	55	9	54	45	83
1987	185	168	17	54	60	58	13	83	70	84
1988	159	146	13	39	53	52	15	105	88	84
1989	140	127	13	33	42	52	13	64	53	83
1990	121	101	20	34	33	43	11	65	49	75
1991	101	88	13	26	32	35	8	111	82	74
1992	87	75	12	25	23	33	6	73	51	70
1993	61	54	7	10	25	24	2	99	68	69
1994	45	42	3	17	8	18	2	74	42	57
2410 Schweißer/-in (III)										
2410 Schweißwerker/-in <sup>12)</sup> (III/IIw)										
1987	30	30	-	13	17	-	-	14	14	x
1988	25	25	-	8	17	-	-	17	12	x
1989	16	16	-	9	7	-	-	16	16	x
1990	20	20	-	5	15	-	-	5	4	x
1991	20	20	-	13	7	-	-	15	12	x
1992	25	25	-	7	18	-	-	5	4	x
1993	10	10	-	2	8	-	-	19	19	x
1994	19	19	-	9	10	-	-	8	7	x
2412 Schmelzschweißer/-in (III)										
1985	1 119	1 117	2	363	375	381	-	311	293	94
1986	1 132	1 129	3	393	366	373	-	389	376	97
1987	1 037	1 036	1	265	398	374	-	376	355	94
1988	937	932	5	298	259	380	-	393	359	91
1989	861	855	6	313	284	264	-	346	317	92
1990	808	802	6	264	280	264	-	289	255	88
1991	757	751	6	219	245	293	-	301	256	85
1992	651	649	2	190	197	264	-	279	216	77
1993	508	508	-	138	169	201	-	296	253	85
1994	388	387	1	100	116	172	-	221	183	83
2520 Anlagenmechaniker/-in - Apparatechnik (III)										
1987	82	81	1	82	-	-	-	-	-	x
1988	208	207	1	131	77	-	-	-	-	x
1989	295	293	2	106	130	59	-	-	-	x
1990	383	379	4	104	90	120	69	1	1	x
1991	398	396	2	107	98	78	115	80	75	94
1992	314	311	3	75	91	81	67	113	100	88
1993	292	289	3	69	68	80	75	81	71	88
1994	256	254	2	57	64	65	70	84	81	96
2521 Kessel- und Behälterbauer/-in <sup>15)</sup> (III)										
1985	162	162	-	47	55	60	-	62	53	85
1986	183	183	-	80	49	54	-	58	48	83
1987	131	131	-	19	70	42	-	61	58	95
1988	88	88	-	-	18	70	-	45	40	89
1989	21	21	-	-	-	21	-	73	66	90
1990	1	1	-	-	-	1	-	14	10	x
1991	-	-	-	-	-	-	-	1	1	x

# Noch: A 2.1 Auszubildende sowie Teilnehmer an Abschlußprüfungen<sup>51)52)</sup> 1985 - 1994 nach Ausbildungsberuf

Jahr <sup>21)</sup>	Auszubildende am 31.12. ...							Teilnehmer an Abschlußprüfungen		
	insgesamt	männlich	weiblich	davon im ... Ausbildungsjahr				Anzahl	darunter mit bestandener Prüfung	
				1.	2.	3.	4.		Anzahl	Erfolgsquote <sup>28)</sup>
2522 Kupferschmied/-in <sup>15)</sup> (III)										
2522 Kupferschmied/-in (Hw)										
1985	155	154	1	39	40	40	36	39	39	100
1986	147	146	1	40	39	37	31	43	40	93
1987	134	133	1	21	39	39	35	34	33	97
1988	110	110	-	15	21	39	35	35	34	97
1989	81	81	-	11	17	20	33	40	39	98
1990	61	60	1	12	17	16	16	36	35	97
1991	40	39	1	5	11	13	11	20	19	x
1992	29	29	-	6	3	9	11	9	9	x
1993	23	23	-	5	6	4	8	9	9	x
1994	24	24	-	10	5	6	3	10	10	x
2540 Metallbauer/-in <sup>11)</sup> (IIw)										
1985	6 727	6 668	59	2 234	2 288	2 205	-	2 158	1 844	85
1986	6 663	6 602	61	2 235	2 162	2 266	-	2 275	1 945	85
1987	6 426	6 361	65	2 048	2 208	2 170	-	2 301	1 960	85
1988	6 131	6 070	61	1 954	1 975	2 202	-	2 144	1 848	86
1989	5 589	5 517	72	1 773	1 835	1 981	-	2 274	1 893	83
1990	4 935	4 873	62	1 460	1 693	1 782	-	2 099	1 701	81
1991	4 472	4 405	67	1 347	1 383	1 706	36	1 835	1 478	81
1992	4 636	4 557	79	1 158	1 266	1 249	963	877	668	76
1993	4 436	4 375	61	1 097	1 116	1 168	1 055	1 258	1 015	81
1994	4 260	4 202	58	1 162	1 122	982	994	1 326	1 058	80
2540 Schlosser/-in (III)										
1987	20	20	-	20	-	-	-	15	13	x
1988	17	16	1	4	13	-	-	-	-	x
1989	8	7	1	4	4	-	-	14	12	x
1990	8	8	-	6	2	-	-	3	3	x
1991	16	16	-	11	5	-	-	3	2	x
1992	21	21	-	9	12	-	-	5	3	x
1993	22	22	-	14	8	-	-	13	11	x
1994	20	20	-	8	12	-	-	11	8	x
2541 Bauschlosser/-in <sup>15)</sup> (III)										
1985	895	886	9	311	313	270	1	310	271	87
1986	843	835	8	230	313	300	-	299	288	96
1987	675	668	7	109	259	307	-	304	279	92
1988	436	432	4	52	107	277	-	340	299	88
1989	199	194	5	28	51	120	-	293	256	87
1990	73	69	4	-	21	52	-	154	122	79
1991	31	28	3	-	-	31	-	72	48	67
1992	3	3	-	-	-	3	-	36	27	75
1993	-	-	-	-	-	-	-	3	2	x
2541 Konstruktionsmechaniker/-in - Ausrüstungstechnik (III)										
1987	140	139	1	139	1	-	-	-	-	x
1988	343	342	1	211	131	1	-	-	-	x
1989	546	543	3	228	193	125	-	-	-	x
1990	732	725	7	206	231	180	115	4	4	x
1991	732	727	5	168	198	204	162	113	108	96
1992	645	641	4	150	165	186	144	202	177	88
1993	567	564	3	110	147	155	155	193	164	85
1994	463	460	3	93	109	130	131	198	177	89
2550 Konstruktionsmechaniker/-in - Metall- und Schiffbautechnik (III)										
1987	256	256	-	256	-	-	-	-	-	x
1988	564	564	-	310	254	-	-	-	-	x
1989	845	841	4	314	288	242	1	-	-	x
1990	1 117	1 115	2	334	288	271	224	27	27	100
1991	1 037	1 034	3	247	282	273	235	288	265	92
1992	909	907	2	215	226	252	216	308	265	86
1993	769	768	1	169	182	209	209	269	244	91
1994	598	597	1	106	153	168	171	259	220	85

# Noch: A 2.1 Auszubildende sowie Teilnehmer an Abschlußprüfungen<sup>51)52)</sup> 1985 - 1994 nach Ausbildungsberuf

Jahr <sup>21)</sup>	Auszubildende am 31.12. ...							Teilnehmer an Abschlußprüfungen		
	insgesamt	männlich	weiblich	davon im ... Ausbildungsjahr				Anzahl	damunter mit bestandener Prüfung	
				1.	2.	3.	4.		Anzahl	Erfolgsquote <sup>28)</sup>
2551 Stahlbauschlosser/-in <sup>15)12)</sup> (III/Hw)										
1985	1 503	1 501	2	483	469	542	9	542	509	94
1986	1 415	1 413	2	468	478	469	-	550	517	94
1987	1 031	1 031	-	100	467	464	-	459	427	93
1988	581	581	-	24	87	470	-	469	409	87
1989	140	139	1	18	28	94	-	477	437	92
1990	48	47	1	-	14	34	-	104	82	79
1991	13	13	-	-	-	13	-	51	30	59
1992	1	1	-	-	-	1	-	15	9	x
1993	-	-	-	-	-	-	-	2	2	x
2552 Schiffbauer/-in <sup>15)</sup> (III)										
1985	31	31	-	12	10	9	-	24	20	x
1986	31	31	-	9	13	9	-	9	9	x
1987	28	28	-	3	9	16	-	10	6	x
1988	11	11	-	1	3	7	-	17	14	x
1989	5	5	-	1	1	3	-	6	5	x
1990	2	2	-	-	1	1	-	2	2	x
1991	1	1	-	-	-	1	-	-	-	x
2591 Rolladen- und Jalousiebauer/-in (IIw)										
1985	100	98	2	25	37	38	-	31	26	84
1986	92	91	1	34	25	33	-	36	29	81
1987	83	82	1	26	34	23	-	24	24	x
1988	79	79	-	22	27	30	-	11	10	x
1989	79	79	-	26	24	29	-	10	8	x
1990	62	62	-	11	26	25	-	26	24	92
1991	59	59	-	19	11	29	-	10	9	x
1992	42	42	-	14	15	13	-	19	17	x
1993	48	47	1	17	17	14	-	12	11	x
1994	66	65	1	32	19	15	-	13	12	x
2610 Klempner/-in (IIw)										
1985	45	45	-	15	13	17	-	13	10	x
1986	41	41	-	7	14	20	-	17	14	x
1987	43	43	-	18	8	17	-	10	8	x
1988	44	44	-	19	18	7	-	16	12	x
1989	43	43	-	10	19	14	-	9	7	x
1990	38	38	-	11	8	19	-	17	12	x
1991	40	40	-	11	18	10	1	16	10	x
1992	42	41	1	10	13	12	7	5	1	x
1993	40	39	1	14	8	13	5	13	13	x
1994	42	41	1	15	12	7	8	8	7	x
2640 Anlagenmechaniker/-in - Versorgungstechnik (III)										
1987	194	194	-	193	1	-	-	-	-	x
1988	433	432	1	247	186	-	-	-	-	x
1989	637	636	1	247	243	147	-	-	-	x
1990	861	860	1	239	226	222	174	12	12	x
1991	835	834	1	191	221	222	201	192	189	98
1992	724	724	-	173	183	213	155	218	209	96
1993	711	711	-	176	169	176	190	183	170	93
1994	616	616	-	134	169	149	164	211	190	90
2641 Rohrinstallateur/-in <sup>15)</sup> (III)										
1985	338	338	-	119	113	106	-	91	89	98
1986	335	335	-	91	128	116	-	99	91	92
1987	240	240	-	37	85	118	-	123	117	95
1988	143	143	-	20	33	90	-	125	112	90
1989	49	49	-	3	13	33	-	104	90	87
1990	16	16	-	-	1	15	-	34	29	85
1991	3	3	-	-	-	3	-	20	10	x
1992	1	1	-	-	-	1	-	3	2	x
1993	-	-	-	-	-	-	-	1	1	x

# Noch: A 2.1 Auszubildende sowie Teilnehmer an Abschlußprüfungen<sup>51)52)</sup> 1985 - 1994 nach Ausbildungsberuf

Jahr <sup>21)</sup>	Auszubildende am 31.12. ...							Teilnehmer an Abschlußprüfungen		
	insgesamt	männlich	weiblich	davon im ... Ausbildungsjahr				Anzahl	darunter mit bestandener Prüfung	
				1.	2.	3.	4.		Anzahl	Erfolgsquote <sup>28)</sup>
2642 Rohmetzbauer/-in <sup>15)</sup> (III)										
1985	347	347	-	137	121	89	-	82	76	93
1986	365	365	-	105	136	124	-	100	87	87
1987	264	264	-	19	107	138	-	130	120	92
1988	142	142	-	13	17	112	-	138	126	91
1989	39	39	-	7	12	20	-	115	110	96
1990	17	17	-	-	6	11	-	22	19	x
1991	7	7	-	-	-	7	-	11	9	x
1992	-	-	-	-	-	-	-	7	7	x
2643 Hochdruckrohrschlosser/-in <sup>15)</sup> (III)										
1985	353	353	-	137	108	108	-	112	110	98
1986	366	366	-	113	136	117	-	113	113	100
1987	270	270	-	25	108	137	-	121	120	99
1988	140	140	-	7	23	110	-	130	127	98
1989	31	31	-	2	6	23	-	103	100	97
1990	8	8	-	-	2	6	-	24	24	x
1991	2	2	-	-	-	2	-	6	6	x
1992	1	1	-	-	-	1	-	-	-	x
1993	-	-	-	-	-	-	-	1	1	x
2650 Feinblechner/-in <sup>15)12)</sup> (III/IIw)										
1985	179	179	-	73	70	36	-	37	34	92
1986	183	183	-	73	44	66	-	40	36	90
1987	124	124	-	53	30	41	-	58	56	97
1988	77	77	-	33	15	29	-	50	47	94
1989	51	51	-	18	17	16	-	28	25	89
1990	10	10	-	-	2	8	-	16	11	x
1991	1	1	-	-	-	1	-	18	14	x
1992	-	-	-	-	-	-	-	3	2	x
2650 Konstruktionsmechaniker/-in - Feinblechbantechnik <sup>12)</sup> (III/IIw)										
1987	202	201	1	196	5	1	-	-	-	x
1988	419	413	6	229	185	5	-	-	-	x
1989	608	595	13	225	204	178	1	-	-	x
1990	726	711	15	180	198	183	165	15	15	x
1991	697	683	14	166	173	192	166	190	183	96
1992	582	572	10	139	149	152	142	200	178	89
1993	535	525	10	127	130	143	135	170	149	88
1994	456	447	9	100	119	117	120	160	130	81
2651 Blechschlosser/-in <sup>15)12)</sup> (III/IIw)										
1985	941	938	3	332	292	317	-	294	285	97
1986	975	972	3	333	348	294	-	310	285	92
1987	766	763	3	113	311	342	-	306	282	92
1988	432	430	2	22	108	302	-	333	311	93
1989	164	164	-	21	22	121	-	289	281	97
1990	44	44	-	-	18	26	-	124	115	93
1991	18	18	-	-	-	18	-	29	23	79
1992	2	2	-	-	-	2	-	24	20	x
1993	-	-	-	-	-	-	-	2	2	x
2661 Kälteanlagenbauer/-in (IIw)										
1985	317	313	4	100	90	70	57	67	49	73
1986	378	372	6	108	119	92	59	74	59	80
1987	280	277	3	69	71	81	59	61	47	77
1988	456	451	5	158	114	93	91	96	83	86
1989	360	352	8	94	112	83	71	111	76	68
1990	357	353	4	87	105	92	73	81	52	64
1991	375	371	4	73	114	103	85	103	81	79
1992	373	370	3	96	99	98	80	107	83	78
1993	378	374	4	107	104	93	74	126	102	81
1994	364	360	4	84	104	97	79	93	68	73

# Noch: A 2.1 Auszubildende sowie Teilnehmer an Abschlußprüfungen<sup>51)52)</sup> 1985 - 1994 nach Ausbildungsberuf

Jahr <sup>21)</sup>	Auszubildende am 31.12. ...							Teilnehmer an Abschlußprüfungen		
	insgesamt	männlich	weiblich	davon im ... Ausbildungsjahr				Anzahl	darunter mit bestandener Prüfung	
				1.	2.	3.	4.		Anzahl	Erfolgsquote <sup>28)</sup>
2671 Gas- und Wasserinstallateur/-in (Hw)										
1985	9 553	9 453	100	2 000	2 625	2 731	2 197	2 131	1 668	78
1986	9 351	9 257	94	2 020	2 201	2 624	2 506	2 762	2 245	81
1987	8 572	8 472	100	1 955	2 070	2 200	2 347	3 041	2 405	79
1988	7 883	7 808	75	2 085	1 961	1 966	1 871	2 828	2 223	79
1989	7 451	7 361	90	1 888	2 054	1 778	1 731	2 244	1 762	79
1990	7 053	6 962	91	1 813	1 799	1 858	1 583	2 125	1 595	75
1991	6 814	6 738	76	1 793	1 709	1 605	1 707	2 108	1 565	74
1992	6 545	6 451	94	1 950	1 661	1 512	1 422	2 148	1 593	74
1993	7 017	6 941	76	2 216	1 878	1 529	1 394	1 841	1 334	72
1994	7 511	7 430	81	2 277	2 193	1 644	1 397	1 939	1 291	67
2680 Zentralheizungs- und Lüftungsbauer/-in (Hw)										
1985	4 982	4 956	26	1 403	1 742	1 837	-	1 782	1 463	82
1986	4 376	4 348	28	1 260	1 372	1 744	-	1 954	1 600	82
1987	4 021	3 997	24	1 287	1 290	1 444	-	1 835	1 445	79
1988	3 967	3 940	27	1 277	1 319	1 371	-	1 535	1 185	77
1989	3 744	3 719	25	1 138	1 256	1 350	-	1 493	1 136	76
1990	3 645	3 624	21	1 138	1 165	1 342	-	1 419	993	70
1991	3 453	3 433	20	1 125	1 076	1 146	106	1 431	1 007	70
1992	4 027	4 002	25	1 119	1 116	957	835	544	418	77
1993	4 242	4 220	22	1 266	1 173	991	812	1 078	832	77
1994	4 654	4 631	23	1 459	1 291	1 049	855	1 150	815	71
2700 Mechaniker/-in <sup>15)</sup> (III)										
1985	1 292	1 205	87	392	361	320	219	303	299	99
1986	1 352	1 264	88	374	416	352	210	329	320	97
1987	1 191	1 115	76	146	374	416	255	316	294	93
1988	797	747	50	13	135	374	275	390	376	96
1989	444	419	25	5	14	133	292	406	391	96
1990	104	99	5	-	3	14	87	314	307	98
1991	13	13	-	-	-	3	10	94	87	93
1992	2	2	-	-	-	-	2	7	7	x
1993	-	-	-	-	-	-	-	2	2	x
2730 Industriemechaniker/-in - Maschinen- und Systemtechnik (III)										
1987	1 222	1 208	14	1 209	13	-	-	-	-	x
1988	3 162	3 106	56	1 858	1 286	18	-	-	-	x
1989	5 073	4 976	97	1 938	1 862	1 261	12	8	8	x
1990	6 831	6 677	154	1 977	1 926	1 847	1 081	238	236	99
1991	7 141	6 998	143	1 820	1 926	1 858	1 537	1 554	1 523	98
1992	6 501	6 365	136	1 562	1 723	1 855	1 361	1 855	1 754	95
1993	5 897	5 772	125	1 153	1 512	1 673	1 559	1 714	1 662	97
1994	4 947	4 857	90	976	1 161	1 458	1 352	1 952	1 843	94
2730 Maschinenbaumechaniker/-in <sup>11)</sup> (Hw)										
1985	1 419	1 410	9	370	396	376	277	405	351	87
1986	1 519	1 512	7	374	427	386	332	360	327	91
1987	1 516	1 512	4	353	415	407	341	431	368	85
1988	1 468	1 463	5	342	363	418	345	429	383	89
1989	1 585	1 563	22	427	399	378	381	518	471	91
1990	1 478	1 451	27	363	435	370	310	571	509	89
1991	1 428	1 400	28	293	406	423	306	532	484	91
1992	1 345	1 321	24	253	324	424	344	509	446	88
1993	1 074	1 059	15	194	246	325	309	563	470	83
1994	884	872	12	177	210	224	273	432	382	88
2730 Maschinenschlosser/-in <sup>15)</sup> (III)										
1985	11 683	11 598	85	3 160	3 245	3 130	2 148	3 003	2 861	95
1986	11 976	11 871	105	3 280	3 260	3 177	2 259	3 242	3 120	96
1987	10 057	9 958	99	1 088	3 401	3 235	2 333	3 263	3 152	97
1988	6 791	6 735	56	156	1 001	3 321	2 313	3 238	3 121	96
1989	3 704	3 672	32	60	156	976	2 512	3 311	3 134	95
1990	879	872	7	-	52	139	688	2 717	2 518	93
1991	140	139	1	-	-	47	93	821	751	91
1992	20	19	1	-	-	-	20	127	115	91
1993	-	-	-	-	-	-	-	16	13	x
1994	-	-	-	-	-	-	-	2	2	x



# Noch: A 2.1 Auszubildende sowie Teilnehmer an Abschlußprüfungen<sup>51)52)</sup> 1985 - 1994 nach Ausbildungsberuf

Jahr <sup>21)</sup>	Auszubildende am 31.12. ...							Teilnehmer an Abschlußprüfungen		
	insgesamt	männlich	weiblich	davon im ... Ausbildungsjahr				Anzahl	darunter mit bestandener Prüfung	
				1.	2.	3.	4.		Anzahl	Erfolgsquote <sup>28)</sup>
2740 Betriebsschlosser/-in <sup>15)12)</sup> (III/IIw)										
1985	12 371	12 301	70	4 086	4 091	4 191	3	3 962	3 831	97
1986	12 806	12 735	71	4 405	4 247	4 154	-	4 202	4 089	97
1987	9 901	9 809	92	1 181	4 440	4 280	-	4 186	3 926	94
1988	5 898	5 841	57	309	1 161	4 428	-	4 454	4 174	94
1989	2 005	1 973	32	219	369	1 417	-	4 497	4 095	91
1990	595	586	9	-	181	414	-	1 568	1 355	86
1991	198	196	2	-	-	198	-	506	388	77
1992	23	22	1	-	-	23	-	245	180	73
1993	-	-	-	-	-	-	-	37	23	62
1994	-	-	-	-	-	-	-	2	-	x
2740 Industriemechaniker/-in - Betriebstechnik <sup>12)</sup> (III/IIw)										
1987	3 241	3 225	16	3 229	12	-	-	-	-	x
1988	7 042	6 949	93	3 817	3 213	12	-	-	-	x
1989	10 383	10 179	204	3 592	3 751	3 028	12	3	3	x
1990	12 840	12 554	286	3 293	3 415	3 563	2 569	157	155	99
1991	12 675	12 403	272	3 037	3 144	3 259	3 235	3 288	3 164	96
1992	10 861	10 647	214	2 444	2 849	2 977	2 591	3 549	3 150	89
1993	9 648	9 476	172	1 934	2 334	2 743	2 637	2 999	2 780	93
1994	8 330	8 205	125	1 758	1 871	2 238	2 463	3 122	2 775	89
2760 Industriemechaniker/-in - Produktionstechnik (III)										
1987	263	254	9	262	1	-	-	-	-	x
1988	589	570	19	348	240	1	-	-	-	x
1989	846	815	31	318	321	205	2	-	-	x
1990	1 069	1 023	46	305	301	290	173	20	20	x
1991	1 100	1 054	46	281	283	284	252	222	218	98
1992	951	910	41	259	261	244	187	262	255	97
1993	847	820	27	190	203	249	205	217	211	97
1994	731	703	28	166	181	203	181	271	263	97
2761 Metallgewebemacher/-in <sup>15)</sup> (III)										
1985	21	21	-	9	9	3	-	6	5	x
1986	24	23	1	6	9	9	-	3	3	x
1987	14	13	1	-	5	9	-	9	9	x
1988	8	7	1	2	1	5	-	8	8	x
1989	5	5	-	2	2	1	-	6	5	x
1990	4	4	-	-	2	2	-	1	1	x
1991	2	2	-	-	-	2	-	4	1	x
1992	-	-	-	-	-	-	-	3	2	x
2781 Teilezurichter/-in <sup>12)</sup> (III/IIw)										
1985	1 617	1 555	62	888	728	1	-	691	654	95
1986	1 662	1 612	50	910	752	-	-	729	673	92
1987	1 353	1 317	36	609	744	-	-	737	682	93
1988	1 198	1 152	46	601	597	-	-	734	680	93
1989	1 086	1 044	42	491	595	-	-	639	551	86
1990	1 003	965	38	464	539	-	-	627	566	90
1991	1 042	1 022	20	559	483	-	-	596	521	87
1992	1 114	1 093	21	519	595	-	-	460	353	77
1993	1 126	1 033	93	428	698	-	-	689	599	87
1994	815	804	11	387	428	-	-	552	470	85
2782 Gerätezusammensetzer/-in (III)										
1985	30	24	6	10	20	-	-	23	21	x
1986	18	12	6	12	6	-	-	20	19	x
1987	19	14	5	11	8	-	-	9	9	x
1988	12	10	2	5	7	-	-	13	10	x
1989	4	3	1	1	3	-	-	9	8	x
1990	1	-	1	-	1	-	-	3	3	x
1991	-	-	-	-	-	-	-	1	1	x

# Noch: A 2.1 Auszubildende sowie Teilnehmer an Abschlußprüfungen<sup>51)52)</sup> 1985 - 1994 nach Ausbildungsberuf

Jahr <sup>21)</sup>	Auszubildende am 31.12. ...							Teilnehmer an Abschlußprüfungen		
	insgesamt	männlich	weiblich	davon im ... Ausbildungsjahr				Anzahl	darunter mit bestandener Prüfung	
				1.	2.	3.	4.		Anzahl	Erfolgs- quote <sup>28)</sup>
2782 Maschinenzusammensetzer/-in (III)										
1985	3	3	-	2	1	-	-	30	30	100
1986	3	3	-	1	2	-	-	-	-	x
1987	2	2	-	2	-	-	-	2	2	x
1988	4	4	-	2	2	-	-	4	4	x
1989	4	4	-	2	2	-	-	10	10	x
1990	2	2	-	-	2	-	-	11	7	x
1991	1	1	-	1	-	-	-	5	3	x
1992	1	1	-	-	1	-	-	4	4	x
1993	-	-	-	-	-	-	-	5	3	x
1994	-	-	-	-	-	-	-	1	1	x
2810 Automobilmechaniker/-in <sup>11)</sup> (III)										
2810 Kraftfahrzeugmechaniker/-in (IIw)										
1985	22 228	22 021	207	7 169	7 380	7 501	178	7 308	6 140	84
1986	21 336	21 115	221	6 860	6 861	7 386	229	7 612	6 597	87
1987	20 730	20 502	228	6 680	6 781	7 045	224	7 512	6 391	85
1988	19 994	19 777	217	6 398	6 498	6 884	214	7 248	6 060	84
1989	18 682	18 392	290	5 704	6 143	6 609	226	7 132	5 626	79
1990	16 892	16 614	278	5 348	5 314	6 070	160	7 037	5 612	80
1991	16 363	16 038	325	5 666	4 950	5 266	481	6 269	4 887	78
1992	19 186	18 806	380	5 385	5 191	4 476	4 134	1 942	1 566	81
1993	18 081	17 713	368	4 534	4 944	4 676	3 927	4 944	4 231	86
1994	16 853	16 536	317	4 191	4 158	4 410	4 094	4 947	4 110	83
2813 Zweiradmechaniker/-in <sup>11)</sup> (IIw)										
1985	986	944	42	257	274	251	204	231	205	89
1986	995	949	46	248	253	265	229	283	264	93
1987	953	886	67	267	254	223	209	288	255	89
1988	926	855	71	239	262	234	191	242	220	91
1989	696	642	54	107	218	214	157	198	167	84
1990	538	501	37	78	99	196	165	120	110	92
1991	461	432	29	77	110	94	180	113	100	88
1992	360	339	21	111	88	92	69	109	100	92
1993	384	358	26	108	125	84	67	96	88	92
1994	413	394	19	90	132	117	74	84	74	88
2821 Landmaschinenmechaniker/-in (IIw)										
1985	1 947	1 942	5	435	524	530	458	461	406	88
1986	1 900	1 895	5	413	484	504	499	473	426	90
1987	1 751	1 748	3	367	449	462	473	571	500	88
1988	1 601	1 598	3	346	390	429	436	531	470	89
1989	1 449	1 442	7	312	344	381	412	480	437	91
1990	1 300	1 295	5	306	305	347	342	432	407	94
1991	1 167	1 161	6	261	300	296	310	396	363	92
1992	1 038	1 034	4	215	258	286	279	347	313	90
1993	947	943	4	207	218	251	271	282	255	90
1994	864	859	5	225	197	205	237	296	269	91
2830 Fluggerätemechaniker/-in <sup>11)</sup> (III)										
1985	63	63	-	20	29	9	5	40	40	100
1986	96	96	-	33	22	31	10	20	19	x
1987	110	110	-	34	28	25	23	37	36	97
1988	113	112	1	33	35	28	17	36	35	97
1989	127	123	4	37	35	30	25	58	58	100
1990	140	138	2	33	41	35	31	66	59	89
1991	126	124	2	30	33	38	25	57	49	86
1992	113	111	2	26	33	32	22	79	76	96
1993	121	119	2	41	25	30	25	49	47	96
1994	125	124	1	33	42	24	26	40	38	95
2833 Flugtriebwerkmechaniker/-in (III)										
1985	1	1	-	1	-	-	-	-	-	x
1986	1	1	-	-	1	-	-	-	-	x
1987	1	1	-	-	-	1	-	-	-	x
1988	-	-	-	-	-	-	-	1	1	x

Noch: A 2.1 Auszubildende sowie Teilnehmer an Abschlußprüfungen<sup>51)52)</sup> 1985 - 1994 nach Ausbildungsberuf

Jahr <sup>21)</sup>	Auszubildende am 31.12. ...							Teilnehmer an Abschlußprüfungen		
	insgesamt	männlich	weiblich	davon im ... Ausbildungsjahr				Anzahl	darunter mit bestandener Prüfung	
				1.	2.	3.	4.		Anzahl	Erfolgsquote <sup>28)</sup>
2835 Fliegerfl./bauer/-in <sup>11)</sup> (III)										
1985	30	30	-	7	8	11	4	9	9	x
1986	35	35	-	9	7	8	11	4	4	x
1987	22	22	-	-	8	8	6	13	13	x
1988	12	12	-	-	-	7	5	9	9	x
1989	8	8	-	1	-	-	7	6	6	x
1990	1	1	-	-	1	-	-	7	7	x
1991	5	5	-	5	-	-	-	-	-	x
1992	9	9	-	5	4	-	-	-	-	x
1993	13	13	-	4	4	5	-	-	-	x
1994	13	13	-	-	4	4	5	-	-	x
2870 Karosserie- und Fahrzeugbauer/-in <sup>11)</sup> (IIw)										
1985	2 029	2 019	10	507	559	531	432	382	294	77
1986	2 031	2 025	6	509	545	538	439	533	444	83
1987	1 953	1 941	12	497	498	531	427	590	468	79
1988	1 947	1 940	7	542	525	459	421	539	427	79
1989	1 852	1 842	10	462	507	473	410	569	469	82
1990	1 716	1 704	12	429	436	449	402	485	409	84
1991	1 645	1 633	12	453	407	394	391	508	408	80
1992	1 595	1 583	12	462	444	338	351	504	391	78
1993	1 504	1 494	10	410	426	381	287	380	288	76
1994	1 426	1 418	8	363	390	362	311	384	317	83
2900 Werkzeugmacher/-in <sup>15)</sup> (III)										
2900 Werkzeugmacher/-in (IIw)										
1985	6 965	6 827	138	1 878	1 911	1 842	1 334	1 711	1 645	96
1986	7 147	7 002	145	1 941	2 000	1 889	1 317	1 948	1 894	97
1987	6 234	6 087	147	840	2 018	1 999	1 377	1 940	1 872	96
1988	4 505	4 388	117	325	805	1 968	1 407	1 946	1 866	96
1989	2 861	2 766	95	242	350	788	1 481	1 992	1 897	95
1990	1 283	1 238	45	158	244	311	570	1 664	1 590	96
1991	859	832	27	183	190	219	267	683	650	95
1992	659	633	26	112	197	183	167	284	267	94
1993	544	518	26	107	111	178	148	221	201	91
1994	425	405	20	71	107	102	145	176	167	95
2921 Werkzeugmechaniker/-in - Stanz- und Umformtechnik <sup>12)</sup> (III/IIw)										
1987	811	786	25	802	9	-	-	-	-	x
1988	1 942	1 856	86	1 078	855	9	-	-	-	x
1989	2 931	2 788	143	981	1 097	841	12	11	11	x
1990	3 761	3 573	188	998	973	1 061	729	142	139	98
1991	3 782	3 590	192	943	954	945	940	993	976	98
1992	3 300	3 151	149	761	871	937	731	958	920	96
1993	2 909	2 780	129	598	750	814	747	917	875	95
1994	2 448	2 356	92	483	583	715	667	939	909	97
2924 Diamantziehsteinmacher/-in <sup>15)</sup> (III)										
1985	5	5	-	3	1	1	-	4	3	x
1986	5	5	-	1	3	1	-	1	-	x
1987	8	8	-	2	3	3	-	1	1	x
1988	5	5	-	1	2	2	-	3	3	x
1989	4	3	1	2	-	2	-	2	2	x
1990	1	1	-	-	1	-	-	2	2	x
1991	1	1	-	-	-	1	-	-	-	x
1992	-	-	-	-	-	-	-	1	1	x
2931 Stahlformenbauer/-in <sup>15)</sup> (III)										
1985	371	368	3	96	93	108	74	94	90	96
1986	386	383	3	123	100	89	74	112	109	97
1987	334	328	6	48	123	102	61	102	101	99
1988	238	235	3	6	38	120	74	84	74	88
1989	137	134	3	3	8	37	89	98	92	94
1990	35	33	2	-	1	8	26	93	91	98
1991	10	10	-	-	-	2	8	29	26	90
1992	2	2	-	-	-	-	2	5	5	x
1993	-	-	-	-	-	-	-	3	2	x

Noch: A 2.1 Auszubildende sowie Teilnehmer an Abschlußprüfungen<sup>51)52)</sup> 1985 - 1994 nach Ausbildungsberuf

Jahr <sup>21)</sup>	Auszubildende am 31.12. ...							Teilnehmer an Abschlußprüfungen		
	insgesamt	männlich	weiblich	davon im ... Ausbildungsjahr				Anzahl	darunter mit bestandener Prüfung	
				1.	2.	3.	4.		Anzahl	Erfolgsquote <sup>28)</sup>
2931 Werkzeugmechaniker/-in - Formentechnik (III)										
1987	277	270	7	275	2	-	-	-	-	x
1988	741	719	22	431	307	3	-	-	-	x
1989	1 173	1 126	47	424	437	311	1	-	-	x
1990	1 562	1 505	57	451	416	424	271	55	55	100
1991	1 563	1 505	58	380	429	398	356	368	364	99
1992	1 360	1 308	52	353	364	374	269	357	344	96
1993	1 228	1 175	53	226	325	340	337	326	318	98
1994	1 029	985	44	178	227	318	306	373	360	97
2940 Graveur/-in (IIw)										
1985	121	96	25	35	42	26	18	30	26	87
1986	134	108	26	34	32	39	29	25	22	88
1987	136	102	34	30	39	32	35	25	25	100
1988	115	81	34	21	30	34	30	38	38	100
1989	101	63	38	24	20	25	32	29	29	100
1990	85	53	32	22	23	18	22	26	25	96
1991	81	54	27	19	23	22	17	20	20	x
1992	75	47	28	16	21	22	16	20	19	x
1993	64	38	26	12	14	19	19	17	16	x
1994	51	30	21	9	11	13	18	24	22	x
2941 Flachgraveur/-in <sup>15)</sup> (III)										
1985	1	-	1	-	1	-	-	1	1	x
1986	1	-	1	-	-	1	-	-	-	x
1987	1	-	1	-	-	-	1	-	-	x
2942 Stahlgraveur/-in <sup>15)</sup> (III)										
1985	21	15	6	1	7	8	5	6	6	x
1986	20	14	6	5	2	7	6	4	4	x
1987	17	9	8	3	5	2	7	8	8	x
1988	7	4	3	-	1	5	1	9	8	x
1989	8	4	4	1	-	2	5	1	1	x
1990	3	-	3	1	1	-	1	5	5	x
1991	6	-	6	1	1	3	1	1	1	x
1992	2	-	2	-	-	1	1	-	-	x
2943 Prägwalzengraver/-in <sup>15)</sup> (III)										
1985	10	10	-	5	2	1	2	1	1	x
1986	9	9	-	1	5	2	1	2	2	x
1987	12	12	-	4	1	5	2	1	1	x
1988	8	8	-	2	3	1	2	3	3	x
1989	6	6	-	-	2	3	1	3	3	x
1990	9	9	-	4	-	2	3	-	-	x
1991	5	5	-	-	3	-	2	3	3	x
1992	2	2	-	-	-	2	-	2	2	x
1993	2	2	-	-	-	-	2	-	-	x
1994	-	-	-	-	-	-	-	2	2	x
2944 Ziseleur/-in <sup>15)</sup> (III)										
2944 Ziseleur/-in (IIw)										
1985	22	22	-	3	9	10	-	12	12	x
1986	17	17	-	4	4	9	-	6	6	x
1987	16	15	1	8	4	4	-	6	6	x
1988	16	15	1	5	7	4	-	5	4	x
1989	21	18	3	8	6	7	-	5	5	x
1990	19	14	5	6	7	6	-	7	7	x
1991	18	11	7	6	5	7	-	6	6	x
1992	14	9	5	1	8	5	-	7	7	x
1993	22	20	2	8	6	8	-	5	5	x
1994	14	14	-	-	8	6	-	8	7	x

# Noch: A 2.1 Auszubildende sowie Teilnehmer an Abschlußprüfungen<sup>51)52)</sup> 1985 - 1994 nach Ausbildungsberuf

Jahr <sup>21)</sup>	Auszubildende am 31.12. ...							Teilnehmer an Abschlußprüfungen		
	insgesamt	männlich	weiblich	davon im ... Ausbildungsjahr				Anzahl	darunter mit bestandener Prüfung	
				1.	2.	3.	4.		Anzahl	Erfolgsquote <sup>28)</sup>
2951 Chirurgiemechaniker/-in <sup>15)</sup> (III)										
2951 Chirurgiemechaniker/-in (Hw)										
1985	9	8	1	2	2	5	-	3	3	x
1986	10	9	1	1	2	3	4	-	-	x
1987	9	9	-	-	1	6	2	16	16	x
1988	6	6	-	-	-	1	5	2	2	x
1989	4	2	2	2	2	-	-	6	6	x
1990	4	2	2	-	2	2	-	-	-	x
1991	3	2	1	-	-	1	2	-	-	x
1992	1	-	1	-	-	-	1	1	1	x
2951 Werkzeugmechaniker/-in - Instrumententechnik (III)										
1987	4	3	1	4	-	-	-	-	-	x
1988	4	3	1	-	4	-	-	-	-	x
1989	7	5	2	3	-	4	-	-	-	x
1990	9	7	2	3	3	-	3	-	-	x
1991	9	7	2	3	3	3	-	3	3	x
1992	11	9	2	3	2	3	3	-	-	x
1993	7	5	2	1	2	2	2	5	5	x
1994	6	4	2	1	1	2	2	2	2	x
2952 Scherenmonteur/-in <sup>15)</sup> (III)										
1985	20	11	9	7	7	6	-	7	7	x
1986	21	13	8	8	7	6	-	6	6	x
1987	18	10	8	3	8	7	-	7	7	x
1988	14	7	7	3	2	9	-	7	7	x
1989	12	3	9	5	2	5	-	9	8	x
1990	4	1	3	-	2	2	-	5	5	x
1991	2	-	2	-	-	2	-	2	2	x
1992	-	-	-	-	-	-	-	2	2	x
2952 Schneidwerkzeugmechaniker/-in <sup>11)</sup> (Hw)										
1985	4	4	-	1	3	-	-	-	-	x
1986	7	7	-	3	-	4	-	-	-	x
1987	6	6	-	1	4	1	-	2	2	x
1988	6	6	-	1	1	4	-	-	-	x
1989	4	4	-	1	2	1	-	3	3	x
1990	6	6	-	1	3	2	-	1	1	x
1991	5	5	-	-	1	4	-	1	1	x
1992	3	3	-	-	1	1	1	1	1	x
1993	5	5	-	1	1	2	1	-	-	x
1994	2	2	-	-	1	1	-	1	-	x
3000 Feinmechaniker/-in <sup>15)</sup> (III)										
3000 Feinmechaniker/-in (Hw)										
1985	684	626	58	218	165	192	109	168	158	94
1986	827	754	73	225	252	194	156	185	176	95
1987	736	677	59	114	229	246	147	243	234	96
1988	621	564	57	101	113	227	180	242	230	95
1989	449	400	49	84	94	110	161	265	253	95
1990	370	331	39	86	86	92	106	185	171	92
1991	313	279	34	59	84	84	86	107	101	94
1992	271	239	32	61	63	73	74	94	86	91
1993	247	222	25	64	56	61	66	93	77	83
1994	218	197	21	54	61	53	50	67	65	97
3000 Industriemechaniker/-in - Geräte- und Feinwerktechnik (III)										
1987	249	227	22	247	2	-	-	-	-	x
1988	569	503	66	318	250	1	-	-	-	x
1989	839	751	88	291	303	243	2	-	-	x
1990	1 088	979	109	290	284	303	211	46	46	100
1991	1 088	975	113	265	272	285	266	330	305	92
1992	877	792	85	209	237	238	193	311	302	97
1993	823	758	65	187	202	225	209	233	226	97
1994	738	695	43	180	181	195	182	250	242	97

# Noch: A 2.1 Auszubildende sowie Teilnehmer an Abschlußprüfungen<sup>51)52)</sup> 1985 - 1994 nach Ausbildungsberuf

Jahr <sup>21)</sup>	Auszubildende am 31.12. ...							Teilnehmer an Abschlußprüfungen		
	insgesamt	männlich	weiblich	davon im ... Ausbildungsjahr				Anzahl	darunter mit bestandener Prüfung	
				1.	2.	3.	4.		Anzahl	Erfolgsquote <sup>28)</sup>
3003 Büchsenmacher/-in (Hw)										
1985	32	31	1	10	9	5	8	10	10	x
1986	26	25	1	8	9	8	1	10	10	x
1987	30	29	1	5	10	8	7	7	7	x
1988	33	32	1	10	7	10	6	5	5	x
1989	35	34	1	7	10	6	12	5	5	x
1990	27	26	1	7	7	8	5	11	11	x
1991	27	26	1	5	10	7	5	5	5	x
1992	26	24	2	7	4	10	5	4	4	x
1993	23	22	1	5	6	5	7	7	7	x
1994	29	28	1	7	10	6	6	5	5	x
3006 Schloß- und Schlüsselmacher/-in <sup>15)</sup> (III)										
1985	56	51	5	15	23	18	-	11	10	x
1986	55	49	6	15	16	24	-	23	19	x
1987	33	28	5	7	12	14	-	28	27	96
1988	18	15	3	1	7	10	-	16	16	x
1989	9	7	2	-	1	8	-	10	8	x
1990	1	1	-	-	-	1	-	9	7	x
3008 Gürtler/-in <sup>15)</sup> (III)										
3008 Gürtler/-in und Metalldrucker/-in (Hw)										
1985	108	95	13	38	39	31	-	35	30	86
1986	112	100	12	32	38	42	-	33	22	67
1987	101	90	11	29	33	39	-	47	37	79
1988	78	67	11	18	26	34	-	36	34	94
1989	67	53	14	23	17	27	-	30	25	83
1990	50	38	12	14	19	17	-	28	25	89
1991	42	34	8	6	15	21	-	15	13	x
1992	28	21	7	9	8	11	-	21	17	x
1993	16	11	5	4	7	5	-	10	7	x
1994	14	8	6	4	4	6	-	4	4	x
3021 Goldschmied/-in (III/Hw)										
1985	655	233	422	163	183	156	153	162	150	93
1986	641	211	430	166	178	170	127	180	169	94
1987	646	210	436	157	180	174	135	173	161	93
1988	606	190	416	140	168	178	120	179	170	95
1989	609	193	416	155	149	156	149	155	151	97
1990	562	169	393	144	158	139	121	170	164	96
1991	539	155	384	136	156	149	98	164	157	96
1992	543	155	388	131	155	159	98	142	137	96
1993	531	142	389	135	137	150	109	153	146	95
1994	491	133	358	114	139	134	104	143	138	97
3022 Silberschmied/-in (Hw)										
1985	8	6	2	3	1	3	1	1	1	x
1986	8	7	1	1	4	1	2	3	3	x
1987	5	5	-	-	1	3	1	3	1	x
1988	6	6	-	1	1	1	3	1	1	x
1989	4	3	1	2	1	1	-	4	4	x
1990	5	4	1	1	3	1	-	-	-	x
1991	4	3	1	-	1	2	1	-	-	x
1992	2	1	1	-	-	1	1	1	1	x
1993	3	2	1	2	-	-	1	1	1	x
1994	3	1	2	1	2	-	-	1	1	x
3031 Zahntechniker/-in (Hw)										
1985	3 718	1 828	1 890	903	1 006	908	901	1 068	887	83
1986	3 269	1 650	1 619	874	829	850	716	1 048	897	86
1987	3 062	1 493	1 569	741	820	747	754	832	672	81
1988	2 934	1 438	1 496	669	748	771	746	952	799	84
1989	2 509	1 050	1 459	588	621	666	634	818	684	84
1990	2 273	994	1 279	657	575	515	526	904	745	82
1991	2 526	1 072	1 454	972	643	490	421	654	518	79
1992	3 165	1 291	1 874	1 210	974	570	411	509	418	82
1993	3 474	1 494	1 980	918	1 185	867	504	524	457	87
1994	3 613	1 577	2 036	897	905	1 056	755	839	672	80

Noch: A 2.1 Auszubildende sowie Teilnehmer an Abschlußprüfungen<sup>51)52)</sup> 1985 - 1994 nach Ausbildungsberuf

Jahr <sup>21)</sup>	Auszubildende am 31.12. ...							Teilnehmer an Abschlußprüfungen		
	insgesamt	männlich	weiblich	davon im ... Ausbildungsjahr				Anzahl	darunter mit bestandener Prüfung	
				1.	2.	3.	4.		Anzahl	Erfolgsquote <sup>28)</sup>
3041 Augenoptiker/-in (Hw)										
1985	1 627	589	1 038	574	551	502	-	494	428	87
1986	1 726	642	1 084	623	563	540	-	506	425	84
1987	1 803	600	1 203	620	605	578	-	576	489	85
1988	1 900	600	1 300	690	617	593	-	598	503	84
1989	1 735	503	1 232	461	655	619	-	661	508	77
1990	1 469	434	1 035	421	425	623	-	687	544	79
1991	1 387	382	1 005	530	411	446	-	676	502	74
1992	1 479	420	1 059	574	470	435	-	529	410	78
1993	1 505	428	1 077	481	536	488	-	429	314	73
1994	1 441	443	998	423	462	556	-	543	381	70
3051 Klavier- und Cembalobauer/-in <sup>11)</sup> (H/Hw)										
1985	59	47	12	18	26	11	4	11	11	x
1986	62	53	9	8	24	20	10	7	5	x
1987	39	33	6	6	10	16	7	16	15	x
1988	49	39	10	15	9	13	12	16	16	x
1989	36	27	9	9	11	9	7	10	9	x
1990	38	27	11	7	14	10	7	10	10	x
1991	32	24	8	6	6	14	6	8	7	x
1992	26	19	7	6	7	6	7	9	9	x
1993	19	17	2	2	8	7	2	11	9	x
1994	18	17	1	4	2	8	4	3	3	x
3052 Orgel- und Harmoniumbauer/-in <sup>11)</sup> (H/Hw)										
1985	72	70	2	10	25	30	7	16	16	x
1986	64	62	2	13	8	24	19	17	17	x
1987	52	50	2	21	11	6	14	17	17	x
1988	56	53	3	12	20	15	9	11	11	x
1989	51	48	3	10	11	17	13	6	6	x
1990	44	42	2	7	11	11	15	12	12	x
1991	42	41	1	12	11	11	8	15	14	x
1992	49	46	3	13	15	13	8	15	12	x
1993	51	49	2	15	12	15	9	12	10	x
1994	54	52	2	14	16	12	12	14	13	x
3053 Metallblasinstrumentenmacher/-in (H)										
3053 Metallblasinstrumenten- und Schlagzeugmacher/-in (Hw)										
1985	17	15	2	6	3	8	-	5	4	x
1986	14	12	2	4	6	4	-	3	3	x
1987	10	10	-	1	4	5	-	2	2	x
1988	5	5	-	1	1	3	-	7	7	x
1989	4	4	-	2	1	1	-	3	3	x
1990	4	4	-	1	2	1	-	1	1	x
1991	7	6	1	3	2	2	-	1	1	x
1992	7	6	1	3	3	1	-	-	-	x
1993	7	6	1	1	3	3	-	1	1	x
1994	7	7	-	2	2	3	-	2	2	x
3054 Bogenmacher/-in (Hw)										
1985	11	6	5	-	4	7	-	-	-	x
1986	8	4	4	2	1	5	-	2	2	x
1987	8	5	3	3	3	2	-	2	2	x
1988	17	14	3	6	8	3	-	3	3	x
1989	8	8	-	-	4	4	-	2	2	x
1990	7	6	1	3	1	3	-	4	4	x
1991	7	5	2	-	3	4	-	1	1	x
1992	4	3	1	-	1	3	-	-	-	x
1993	1	1	-	-	-	1	-	3	3	x
1994	2	1	1	1	1	-	-	2	2	x
3055 Zupfinstrumentenmacher/-in (Hw)										
1986	1	1	-	1	-	-	-	-	-	x
1987	1	1	-	-	1	-	-	-	-	x
1992	2	2	-	1	1	-	-	-	-	x
1993	2	2	-	-	1	1	-	-	-	x
1994	2	2	-	-	2	-	-	1	1	x

# Noch: A 2.1 Auszubildende sowie Teilnehmer an Abschlußprüfungen<sup>51)52)</sup> 1985 - 1994 nach Ausbildungsberuf

Jahr <sup>21)</sup>	Auszubildende am 31.12. ...							Teilnehmer an Abschlußprüfungen		
	insgesamt	männlich	weiblich	davon im ... Ausbildungsjahr				Anzahl	darunter mit bestandener Prüfung	
				1.	2.	3.	4.		Anzahl	Erfolgsquote <sup>28)</sup>
3056 Holzblasinstrumentenmacher/-in (Hl/Hw)										
1985	-	-	-	-	-	-	-	2	1	x
1992	1	1	-	1	-	-	-	-	-	x
1993	1	1	-	-	1	-	-	-	-	x
1994	2	2	-	1	-	1	-	-	-	x
3058 Handzuginstrumentenmacher/-in (Hw)										
1987	1	1	-	-	-	1	-	-	-	x
3071 Orthopädiemechaniker/-in und Bandagist/-in <sup>11)</sup> (Hw)										
1985	314	200	114	94	97	71	52	85	81	95
1986	325	210	115	94	96	99	36	87	82	94
1987	328	215	113	85	112	94	37	94	92	98
1988	324	212	112	92	101	98	33	100	92	92
1989	319	199	120	76	96	95	52	95	93	98
1990	278	174	104	67	88	82	41	122	109	89
1991	291	184	107	91	70	89	41	85	74	87
1992	272	177	95	84	90	64	34	117	86	74
1993	269	177	92	92	91	76	10	84	79	94
1994	286	181	105	94	91	94	7	82	80	98
3080 Thermacher/-in (Hw)										
1985	119	75	44	35	48	36	-	52	52	100
1986	126	80	46	37	37	52	-	32	32	100
1987	96	58	38	20	38	38	-	47	42	89
1988	75	48	27	21	17	37	-	43	42	98
1989	53	37	16	15	20	18	-	29	25	86
1990	48	32	16	18	13	17	-	25	21	84
1991	51	38	13	14	19	18	-	21	19	x
1992	45	32	13	12	13	20	-	15	14	x
1993	39	27	12	7	17	15	-	14	13	x
1994	41	27	14	12	12	17	-	25	24	96
3100 Elektroinstallateur/-in (Hw)										
1985	14 210	14 095	115	3 036	3 980	3 945	3 249	3 661	2 829	77
1986	13 775	13 660	115	3 098	3 286	3 817	3 574	4 009	3 295	82
1987	13 038	12 906	132	3 080	3 210	3 235	3 513	4 246	3 323	78
1988	12 353	12 220	133	3 273	3 107	3 042	2 931	4 199	3 208	76
1989	12 103	11 948	155	3 169	3 196	2 897	2 841	3 637	2 738	75
1990	11 866	11 738	128	3 136	3 136	2 898	2 696	3 596	2 707	75
1991	11 554	11 432	122	3 033	3 011	2 830	2 680	3 245	2 495	77
1992	11 187	11 071	116	2 917	2 943	2 708	2 619	3 437	2 553	74
1993	11 193	11 085	108	3 137	2 869	2 666	2 521	3 568	2 555	72
1994	10 993	10 897	96	2 819	3 036	2 589	2 549	3 287	2 237	68
3100 Elektroinstallationspraktiker/-in (III)										
1987	1	1	-	-	1	-	-	1	-	x
3111 Elektroanlageninstallateur/-in <sup>15)</sup> (III)										
1985	4 905	4 839	66	2 300	2 549	27	29	3 481	3 286	94
1986	4 635	4 573	62	2 125	2 480	4	26	3 385	3 281	97
1987	2 682	2 627	55	404	2 278	-	-	3 331	3 232	97
1988	480	441	39	56	424	-	-	3 268	3 148	96
1989	93	81	12	22	71	-	-	671	620	92
1990	31	30	1	-	31	-	-	128	110	86
1991	-	-	-	-	-	-	-	39	33	85
1992	-	-	-	-	-	-	-	3	2	x



# Noch: A 2.1 Auszubildende sowie Teilnehmer an Abschlußprüfungen<sup>51)52)</sup> 1985 - 1994 nach Ausbildungsberuf

Jahr <sup>21)</sup>	Auszubildende am 31.12. ...							Teilnehmer an Abschlußprüfungen		
	insgesamt	männlich	weiblich	davon im ... Ausbildungsjahr				Anzahl	darunter mit bestandener Prüfung	
				1.	2.	3.	4.		Anzahl	Erfolgsquote <sup>28)</sup>
3111 Energieanlagenelektroniker/-in <sup>15)12)</sup> (III/IIw)										
1985	6 488	6 430	58	803	787	2 695	2 203	2 655	2 616	99
1986	7 156	7 075	81	1 205	850	2 663	2 438	2 795	2 746	98
1987	6 918	6 821	97	245	1 350	2 945	2 378	3 039	2 982	98
1988	5 542	5 465	77	51	241	2 944	2 306	2 898	2 831	98
1989	2 958	2 911	47	19	59	528	2 352	2 830	2 745	97
1990	386	364	22	-	10	71	305	2 777	2 663	96
1991	48	48	-	-	-	9	39	397	382	96
1992	5	5	-	-	-	-	5	27	27	100
1993	-	-	-	-	-	-	-	27	24	89
1994	-	-	-	-	-	-	-	5	3	x
3111 Energieelektroniker/-in - Anlagentechnik <sup>12)</sup> (III/IIw)										
1987	872	860	12	870	2	-	-	-	-	x
1988	1 885	1 831	54	987	897	1	-	-	-	x
1989	2 813	2 745	68	945	1 001	865	2	-	-	x
1990	3 703	3 612	91	960	974	975	794	60	60	100
1991	3 773	3 686	87	1 007	921	938	907	964	909	94
1992	3 487	3 395	92	905	992	904	686	998	943	94
1993	3 446	3 359	87	764	900	976	806	824	770	93
1994	3 190	3 119	71	679	754	875	882	968	883	91
3112 Energieelektroniker/-in - Betriebstechnik (III)										
1987	1 776	1 760	16	1 771	5	-	-	-	-	x
1988	3 948	3 863	85	2 139	1 799	10	-	9	9	x
1989	6 048	5 901	147	2 095	2 179	1 760	14	1	1	x
1990	8 036	7 832	204	2 098	2 116	2 140	1 682	127	127	100
1991	8 092	7 874	218	2 002	2 080	2 087	1 923	2 020	1 963	97
1992	7 388	7 224	164	1 696	1 964	2 017	1 711	2 141	2 017	94
1993	6 846	6 703	143	1 415	1 685	1 929	1 817	1 983	1 870	94
1994	6 048	5 938	110	1 217	1 426	1 652	1 753	2 066	1 962	95
3121 Kommunikationselektroniker/-in - Telekommunikationstechnik <sup>11)12)</sup> (III/IIw; ÖD)										
1985	4 674	4 451	223	1 474	1 600	1 388	212	1 605	1 526	95
1986	4 873	4 619	254	1 530	1 586	1 536	221	1 730	1 674	97
1987	4 874	4 594	280	1 503	1 583	1 553	235	1 898	1 785	94
1988	4 465	4 172	293	1 296	1 517	1 440	212	1 954	1 752	90
1989	3 996	3 746	250	1 113	1 287	1 478	118	1 585	1 526	96
1990	4 741	4 436	305	950	1 108	1 255	1 428	228	225	99
1991	4 053	3 797	256	883	970	1 075	1 125	1 591	1 558	98
1992	3 363	3 165	198	629	868	960	906	1 280	1 267	99
1993	2 850	2 703	147	540	616	855	839	1 042	1 009	97
1994	2 005	1 903	102	127	543	617	718	967	861	89
3125 Fernmeldeanlagenelektroniker/-in <sup>11)</sup> (IIw)										
1985	221	220	1	69	51	59	42	34	31	91
1986	216	215	1	58	59	51	48	47	38	81
1987	212	207	5	56	53	58	45	51	48	94
1988	207	202	5	55	52	48	52	60	56	93
1989	211	202	9	58	51	53	49	53	50	94
1990	237	224	13	77	62	51	47	55	50	91
1991	248	238	10	70	76	55	47	54	52	96
1992	266	259	7	71	71	73	51	54	51	94
1993	266	259	7	67	69	67	63	49	45	92
1994	239	234	5	48	66	64	61	72	65	90
3130 Elektromaschinenbauer/-in (IIw)										
1985	869	858	11	225	238	199	207	238	150	63
1986	819	809	10	203	205	226	185	243	206	85
1987	772	762	10	179	190	196	207	226	188	83
1988	719	708	11	160	179	182	198	201	164	82
1989	618	606	12	147	168	150	153	215	172	80
1990	566	556	10	145	136	147	138	205	159	78
1991	507	498	9	118	127	127	135	157	130	83
1992	458	451	7	115	108	116	119	151	111	74
1993	416	412	4	96	106	99	115	146	115	79
1994	374	371	3	84	96	96	98	123	111	90

# Noch: A 2.1 Auszubildende sowie Teilnehmer an Abschlußprüfungen<sup>51)52)</sup> 1985 - 1994 nach Ausbildungsberuf

Jahr <sup>21)</sup>	Auszubildende am 31.12. ...							Teilnehmer an Abschlußprüfungen		
	insgesamt	männlich	weiblich	davon im ... Ausbildungsjahr				Anzahl	darunter mit bestandener Prüfung	
				1.	2.	3.	4.		Anzahl	Erfolgsquote <sup>28)</sup>
3131 Elektromaschinenmonteur/-in <sup>11)</sup> (III)										
1985	189	188	1	66	70	53	-	120	114	95
1986	197	192	5	69	65	63	-	119	115	97
1987	187	180	7	71	65	51	-	136	130	96
1988	166	161	5	40	69	57	-	110	102	93
1989	148	143	5	43	45	60	-	216	196	91
1990	175	170	5	57	39	43	36	26	25	96
1991	168	162	6	46	48	37	37	44	43	98
1992	157	152	5	34	45	46	32	43	37	86
1993	144	142	2	25	32	44	43	36	33	92
1994	110	110	-	17	19	34	40	49	44	90
3151 Radio- und Fernsehtechniker/-in (IIw)										
1985	3 479	3 413	66	738	930	957	854	1 094	858	78
1986	3 362	3 301	61	727	784	928	923	1 092	815	75
1987	3 055	2 995	60	707	791	731	826	1 170	883	75
1988	2 924	2 853	71	758	713	755	698	991	762	77
1989	2 893	2 805	88	718	808	686	681	929	636	68
1990	2 834	2 761	73	724	742	722	646	895	650	73
1991	2 873	2 817	56	741	776	671	685	852	599	70
1992	2 748	2 710	38	677	757	696	618	934	619	66
1993	2 653	2 619	34	644	688	672	649	852	531	62
1994	2 397	2 366	31	480	636	623	658	942	511	54
3153 Hörgeräteakustiker/-in (IIw)										
1985	127	54	73	41	46	40	-	45	35	78
1986	153	68	85	63	46	44	-	76	53	70
1987	212	94	118	53	87	72	-	48	35	73
1988	192	89	103	52	51	89	-	77	67	87
1989	161	67	94	59	49	53	-	87	80	92
1990	149	62	87	38	63	48	-	56	44	79
1991	147	62	85	50	37	60	-	60	50	83
1992	174	79	95	86	49	39	-	71	65	92
1993	207	95	112	70	90	47	-	65	50	77
1994	226	97	129	79	64	83	-	52	42	81
3161 Elektromechaniker/-in (IIw)										
1985	543	528	15	120	165	136	122	179	159	89
1986	633	617	16	161	154	178	140	162	142	88
1987	678	648	30	182	172	168	156	198	168	85
1988	644	617	27	152	167	167	158	201	177	88
1989	627	590	37	172	150	149	156	133	127	95
1990	603	564	39	151	173	147	132	171	140	82
1991	546	512	34	125	128	165	128	227	180	79
1992	490	461	29	110	123	115	142	149	136	91
1993	399	381	18	74	112	107	106	197	161	82
1994	358	347	11	79	78	107	94	144	114	79
3162 Industrieelektroniker/-in - Produktionstechnik (III)										
1987	101	100	1	101	-	-	-	-	-	x
1988	227	223	4	120	107	-	-	-	-	x
1989	356	342	14	125	125	104	2	-	-	x
1990	461	442	19	114	121	122	104	4	4	x
1991	470	447	23	115	119	121	115	116	112	97
1992	440	412	28	122	115	115	88	96	95	99
1993	400	383	17	81	114	109	96	111	103	93
1994	361	347	14	69	79	111	102	107	103	96
3163 Elektrogerätefachkraft (III)										
1992	3	3	-	-	-	3	-	-	-	x
1993	11	11	-	2	3	6	-	6	6	x
1994	8	8	-	1	2	5	-	6	5	x

# Noch: A 2.1 Auszubildende sowie Teilnehmer an Abschlußprüfungen<sup>51)52)</sup> 1985 - 1994 nach Ausbildungsberuf

Jahr <sup>21)</sup>	Auszubildende am 31.12. ...							Teilnehmer an Abschlußprüfungen		
	insgesamt	männlich	weiblich	davon im ... Ausbildungsjahr				Anzahl	darunter mit bestandener Prüfung	
				1.	2.	3.	4.		Anzahl	Erfolgsquote <sup>28)</sup>
3163 Elektrogerätemechaniker/-in <sup>15)</sup> (III)										
1985	737	714	23	345	385	3	4	442	405	92
1986	706	678	28	318	385	-	3	456	429	94
1987	436	414	22	93	343	-	-	533	488	92
1988	117	110	7	7	110	-	-	560	514	92
1989	24	24	-	5	19	-	-	228	203	89
1990	7	7	-	-	7	-	-	51	44	86
1991	-	-	-	-	-	-	-	24	23	x
3163 Elektrogerätezusammenbauer/-in (III)										
1987	15	15	-	8	7	-	-	11	10	x
1988	18	16	2	9	9	-	-	7	6	x
1989	19	18	1	11	8	-	-	7	7	x
1990	36	36	-	18	18	-	-	5	5	x
1991	30	29	1	11	19	-	-	15	15	x
1992	24	22	2	11	13	-	-	17	14	x
1993	39	37	2	24	15	-	-	19	19	x
1994	48	47	1	21	27	-	-	10	7	x
3163 Energiegeräteelektroniker/-in <sup>15)</sup> (III)										
1985	784	747	37	110	103	316	255	279	273	98
1986	849	814	35	126	113	358	252	339	319	94
1987	952	928	24	92	162	372	326	356	338	95
1988	843	818	25	22	114	408	299	485	465	96
1989	516	495	21	-	19	164	333	394	377	96
1990	132	127	5	-	1	17	114	395	375	95
1991	15	15	-	-	-	3	12	115	111	97
1992	2	2	-	-	-	-	2	5	5	x
1993	-	-	-	-	-	-	-	2	2	x
3163 Feingeräteelektroniker/-in <sup>15)12)</sup> (III/Hw)										
1985	216	202	14	30	33	84	69	69	68	99
1986	257	238	19	34	35	112	76	86	80	93
1987	219	204	15	4	32	103	80	111	108	97
1988	200	180	20	3	7	100	90	103	96	93
1989	111	101	10	-	2	38	71	132	124	94
1990	27	22	5	-	-	1	26	81	70	86
1991	1	1	-	-	-	-	1	32	26	81
1992	-	-	-	-	-	-	-	1	1	x
1993	-	-	-	-	-	-	-	7	6	x
1994	-	-	-	-	-	-	-	2	2	x
3163 Industrieelektroniker/-in - Gerätetechnik (III)										
1987	203	189	14	202	1	-	-	-	-	x
1988	515	483	32	304	210	1	-	-	-	x
1989	769	716	53	271	300	198	-	-	-	x
1990	962	900	62	242	264	286	170	26	25	96
1991	991	935	56	243	243	245	260	248	236	95
1992	842	801	41	197	238	236	171	334	321	96
1993	756	720	36	137	199	225	195	221	214	97
1994	653	624	29	137	137	196	183	249	233	94
3163 Nachrichtengerätemechaniker/-in <sup>15)12)</sup> (III/Hw)										
1985	937	904	33	452	482	1	2	535	512	96
1986	793	746	47	316	472	4	1	581	561	97
1987	441	399	42	94	347	-	-	708	655	93
1988	112	98	14	12	100	-	-	721	689	96
1989	21	17	4	3	18	-	-	219	185	84
1990	11	9	2	3	8	-	-	55	48	87
1991	9	8	1	-	9	-	-	70	65	93
1992	1	1	-	-	1	-	-	15	13	x

# Noch: A 2.1 Auszubildende sowie Teilnehmer an Abschlußprüfungen<sup>51)52)</sup> 1985 - 1994 nach Ausbildungsberuf

Jahr <sup>21)</sup>	Auszubildende am 31.12. ...							Teilnehmer an Abschlußprüfungen		
	insgesamt	männlich	weiblich	davon im ... Ausbildungsjahr				Anzahl	damunter mit bestandener Prüfung	
				1.	2.	3.	4.		Anzahl	Erfolgsquote <sup>28)</sup>
3165 Prozeßelektroniker/-in <sup>11)</sup> (III)										
1985	816	795	21	229	207	215	165	193	189	98
1986	853	827	26	225	236	200	192	228	224	98
1987	861	831	30	228	226	226	181	201	199	99
1988	835	803	32	190	222	226	197	227	220	97
1989	792	764	28	196	186	219	191	236	235	100
1990	796	761	35	206	198	187	205	220	217	99
1991	757	726	31	193	199	196	169	218	211	97
1992	696	671	25	179	188	197	132	205	202	99
1993	693	670	23	158	172	186	177	169	161	95
1994	613	594	19	127	159	172	155	212	205	97
3171 Informationselektroniker/-in <sup>15)</sup> (III)										
1985	973	934	39	174	107	352	340	347	335	97
1986	1 266	1 211	55	328	189	370	379	353	340	96
1987	1 184	1 153	31	70	286	454	374	467	444	95
1988	862	817	45	3	65	371	423	634	592	93
1989	409	379	30	1	3	79	326	461	454	98
1990	60	56	4	-	1	5	54	372	354	95
1991	6	6	-	-	-	1	5	46	39	85
1992	1	1	-	-	-	-	1	7	5	x
1993	-	-	-	-	-	-	-	9	8	x
3171 Kommunikationselektroniker/-in - Informationstechnik <sup>12)</sup> (III-IIw)										
1987	463	432	31	417	46	-	-	-	-	x
1988	937	870	67	459	338	140	-	-	-	x
1989	1 240	1 154	86	276	407	438	119	23	23	x
1990	1 426	1 335	91	327	292	415	392	224	213	95
1991	1 272	1 193	79	284	347	288	353	522	480	92
1992	1 142	1 077	65	285	287	345	225	480	448	93
1993	1 098	1 043	55	228	291	284	295	286	273	95
1994	970	929	41	210	241	280	239	361	338	94
3172 Funkelektroniker/-in <sup>15)</sup> (III)										
1985	54	53	1	4	5	23	22	28	23	82
1986	90	88	2	21	4	41	24	27	24	89
1987	106	102	4	11	20	39	36	44	38	86
1988	105	102	3	8	10	52	35	70	63	90
1989	76	75	1	-	7	25	44	51	46	90
1990	29	28	1	-	-	1	28	80	67	84
1991	-	-	-	-	-	-	-	73	71	97
1992	-	-	-	-	-	-	-	15	10	x
1993	-	-	-	-	-	-	-	16	15	x
3172 Kommunikationselektroniker/-in - Funktechnik (III)										
1987	44	43	1	42	2	-	-	-	-	x
1988	115	106	9	70	43	2	-	-	-	x
1989	178	166	12	65	72	39	2	-	-	x
1990	221	205	16	52	62	71	36	3	3	x
1991	227	207	20	52	52	61	62	59	54	92
1992	203	185	18	42	52	54	55	119	103	87
1993	189	171	18	47	40	50	52	81	70	86
1994	172	153	19	40	42	39	51	76	67	88
3175 Büroinformationselektroniker/-in <sup>11)</sup> (IIw)										
1985	539	524	15	132	152	126	129	146	135	92
1986	545	530	15	132	150	138	125	143	133	93
1987	582	559	23	153	140	155	134	151	124	82
1988	565	541	24	142	148	137	138	169	143	85
1989	556	527	29	123	151	134	148	146	123	84
1990	512	494	18	125	124	144	119	120	108	90
1991	512	500	12	122	142	120	128	144	120	83
1992	494	477	17	110	136	134	114	154	136	88
1993	443	430	13	77	116	128	122	132	111	84
1994	383	373	10	73	84	103	123	146	116	79

Noch: A 2.1 Auszubildende sowie Teilnehmer an Abschlußprüfungen<sup>51)52)</sup> 1985 - 1994 nach Ausbildungsberuf

Jahr <sup>21)</sup>	Auszubildende am 31.12. ...							Teilnehmer an Abschlußprüfungen		
	insgesamt	männlich	weiblich	davon im ... Ausbildungsjahr				Anzahl	darunter mit bestandener Prüfung	
				1.	2.	3.	4.		Anzahl	Erfolgsquote <sup>28)</sup>
3181 Kraftfahrzeugelektriker/-in (III IIw)										
1985	1 110	1 106	4	393	373	344	-	462	414	90
1986	1 095	1 088	7	331	388	376	-	416	348	84
1987	1 113	1 103	10	372	361	380	-	428	363	85
1988	1 075	1 060	15	330	395	350	-	454	407	90
1989	1 064	1 047	17	339	343	382	-	365	299	82
1990	946	931	15	282	319	345	-	433	362	84
1991	896	882	14	282	281	305	28	367	326	89
1992	1 098	1 078	20	294	282	268	254	122	111	91
1993	1 060	1 039	21	288	285	271	216	296	267	90
1994	998	977	21	236	280	278	204	301	277	92
3231 Maschinenwerker/-in (III)										
1987	4	4	-	1	2	1	-	1	1	x
1988	8	8	-	4	2	2	-	1	1	x
1989	11	11	-	5	4	2	-	2	2	x
1990	7	7	-	2	2	3	-	2	2	x
1991	6	6	-	3	2	1	-	3	3	x
1992	10	10	-	5	2	3	-	1	1	x
1993	3	3	-	-	1	2	-	3	3	x
1994	4	4	-	3	-	1	-	2	2	x
3231 Metallwerker/-in (III)										
1987	123	122	1	65	58	-	-	90	72	80
1988	109	108	1	49	60	-	-	63	58	92
1989	105	103	2	55	50	-	-	59	50	85
1990	86	85	1	41	45	-	-	49	43	88
1991	76	76	-	40	36	-	-	42	38	90
1992	73	73	-	33	40	-	-	36	33	92
1993	58	58	-	28	30	-	-	43	41	95
1994	49	49	-	27	22	-	-	30	26	87
3232 Industriewerker/-in (III)										
1987	18	18	-	13	5	-	-	13	12	x
1988	22	21	1	12	10	-	-	6	6	x
1989	5	4	1	-	5	-	-	8	8	x
1990	9	9	-	7	2	-	-	5	5	x
1991	9	9	-	5	4	-	-	2	2	x
1992	10	10	-	7	3	-	-	4	4	x
1993	12	12	-	5	7	-	-	4	3	x
1994	6	6	-	-	6	-	-	6	6	x
3239 Metallbearbeiter/-in (III/IIw)										
1987	184	180	4	84	53	47	-	31	30	97
1988	186	183	3	72	80	34	-	45	40	89
1989	196	194	2	85	71	40	-	45	37	82
1990	231	229	2	89	74	68	-	44	40	91
1991	207	204	3	83	57	67	-	61	43	70
1992	181	177	4	76	51	54	-	41	36	88
1993	202	199	3	102	49	51	-	49	45	92
1994	174	171	3	76	53	45	-	57	49	86
3239 Metallfeinbearbeiter/-in (IIw)										
1987	13	13	-	6	4	3	-	2	1	x
1988	14	14	-	4	5	5	-	2	2	x
1989	9	9	-	1	3	5	-	4	4	x
1990	6	6	-	3	1	2	-	4	4	x
1991	10	10	-	4	4	2	-	1	1	x
1992	9	9	-	2	4	3	-	2	2	x
1993	9	9	-	3	2	4	-	3	2	x
1994	8	8	-	3	3	2	-	4	4	x

# Noch: A 2.1 Auszubildende sowie Teilnehmer an Abschlußprüfungen<sup>51)52)</sup> 1985 - 1994 nach Ausbildungsberuf

Jahr <sup>21)</sup>	Auszubildende am 31.12. ...							Teilnehmer an Abschlußprüfungen		
	insgesamt	männlich	weiblich	davon im ... Ausbildungsjahr				Anzahl	damit mit bestandener Prüfung	
				1.	2.	3.	4.		Anzahl	Erfolgsquote <sup>28)</sup>
3311 Textilmechaniker/-in - Spinnerei (III)										
1985	26	22	4	3	5	18	-	12	12	x
1986	21	20	1	1	3	17	-	19	19	x
1987	27	25	2	2	1	24	-	16	16	x
1988	25	24	1	4	2	19	-	22	22	x
1989	24	23	1	-	4	20	-	20	20	x
1990	11	10	1	2	-	9	-	22	21	x
1991	11	11	-	-	2	9	-	11	9	x
1992	12	9	3	-	-	12	-	9	9	x
1993	3	2	1	-	-	3	-	13	11	x
1994	5	5	-	-	-	5	-	4	4	x
3312 Textilmaschinenführer/-in - Spinnerei (III)										
1985	229	167	62	130	99	-	-	85	80	94
1986	220	165	55	103	117	-	-	117	107	91
1987	208	165	43	110	98	-	-	113	108	96
1988	178	143	35	80	98	-	-	93	88	95
1989	140	109	31	68	72	-	-	100	92	92
1990	117	89	28	58	59	-	-	70	59	84
1991	78	59	19	29	49	-	-	53	44	83
1992	41	25	16	21	20	-	-	53	46	87
1993	34	23	11	18	16	-	-	19	17	x
1994	38	25	13	20	18	-	-	16	15	x
3323 Seiler/-in (IIw)										
1987	1	1	-	-	1	-	-	-	-	x
1988	1	1	-	-	-	1	-	-	-	x
1990	1	1	-	-	1	-	-	1	1	x
1991	1	1	-	-	-	1	-	-	-	x
1992	2	2	-	1	-	1	-	-	-	x
1993	1	1	-	-	1	-	-	-	-	x
1994	1	1	-	-	-	1	-	-	-	x
3410 Weber/-in (IIw)										
1985	13	1	12	6	1	6	-	21	20	x
1986	16	2	14	9	4	3	-	31	31	100
1987	17	2	15	-	10	7	-	17	17	x
1988	13	1	12	2	3	8	-	16	16	x
1989	9	1	8	1	3	5	-	19	19	x
1990	7	1	6	1	2	4	-	13	13	x
1991	8	-	8	1	2	5	-	10	10	x
1992	2	-	2	1	-	1	-	12	12	x
1993	1	1	-	-	1	-	-	2	2	x
1994	2	1	1	-	-	2	-	4	4	x
3411 Textilmaschinenführer/-in - Weberei (III)										
1985	650	562	88	335	315	-	-	249	228	92
1986	637	542	95	309	328	-	-	361	328	91
1987	592	505	87	292	300	-	-	342	324	95
1988	580	481	99	285	295	-	-	338	318	94
1989	512	412	100	254	258	-	-	340	324	95
1990	441	355	86	214	227	-	-	287	260	91
1991	360	297	63	161	199	-	-	249	219	88
1992	245	209	36	101	144	-	-	216	189	88
1993	162	139	23	76	86	-	-	157	137	87
1994	149	128	21	79	70	-	-	86	74	86
3412 Textilmechaniker/-in - Weberei (III)										
1985	87	80	7	10	17	60	-	48	48	100
1986	125	112	13	18	12	95	-	66	65	98
1987	126	108	18	14	17	95	-	102	101	99
1988	125	113	12	10	15	100	-	95	94	99
1989	107	99	8	11	10	86	-	105	103	98
1990	107	95	12	8	13	86	-	92	92	100
1991	76	69	7	12	7	57	-	85	80	94
1992	70	60	10	-	8	62	-	61	55	90
1993	44	40	4	3	-	41	-	75	73	97
1994	31	27	4	3	3	25	-	50	45	90

Noch: A 2.1 Auszubildende sowie Teilnehmer an Abschlußprüfungen<sup>51)52)</sup> 1985 - 1994 nach Ausbildungsberuf

Jahr <sup>21)</sup>	Auszubildende am 31.12. ...							Teilnehmer an Abschlußprüfungen		
	insgesamt	männlich	weiblich	davon im ... Ausbildungsjahr				Anzahl	darunter mit bestandener Prüfung	
				1.	2.	3.	4.		Anzahl	Erfolgsquote <sup>28)</sup>
3413 Textilmechaniker/-in - Bandweberei (III)										
1985	16	13	3	4	6	6	-	5	5	x
1986	21	17	4	5	4	12	-	4	4	x
1987	17	14	3	5	5	7	-	6	6	x
1988	19	13	6	9	7	3	-	9	8	x
1989	29	20	9	9	12	8	-	3	2	x
1990	25	18	7	5	9	11	-	6	6	x
1991	26	20	6	6	8	12	-	11	11	x
1992	12	9	3	1	5	6	-	10	10	x
1993	9	6	3	2	1	6	-	11	9	x
1994	6	5	1	2	2	2	-	13	11	x
3414 Musterprogrammierer/-in - Weberei (III)										
1985	3	1	2	-	-	3	-	-	-	x
1986	-	-	-	-	-	-	-	3	3	x
1987	1	1	-	-	-	1	-	-	-	x
1988	1	-	1	-	-	1	-	1	1	x
1989	-	-	-	-	-	-	-	1	1	x
1990	1	1	-	-	-	1	-	-	-	x
1991	-	-	-	-	-	-	-	1	1	x
3416 Textilstopfer/-in (III)										
1985	98	-	98	51	47	-	-	34	33	97
1986	92	1	91	42	50	-	-	42	40	95
1987	88	1	87	46	42	-	-	50	50	100
1988	89	2	87	43	46	-	-	41	40	98
1989	67	3	64	27	40	-	-	37	36	97
1990	46	1	45	27	19	-	-	45	45	100
1991	53	-	53	28	25	-	-	22	22	x
1992	45	1	44	18	27	-	-	25	21	84
1993	25	-	25	9	16	-	-	25	24	96
1994	22	-	22	11	11	-	-	16	16	x
3440 Stricker/-in (IIw)										
1985	19	8	11	9	6	4	-	5	5	x
1986	19	6	13	10	6	3	-	4	4	x
1987	23	8	15	6	11	6	-	2	2	x
1988	19	6	13	3	6	10	-	7	7	x
1989	8	2	6	2	2	4	-	11	11	x
1990	3	2	1	-	2	1	-	4	3	x
1991	3	2	1	1	-	2	-	1	1	x
1992	2	-	2	-	2	-	-	2	2	x
1993	2	-	2	-	1	1	-	-	-	x
1994	2	-	2	1	-	1	-	1	1	x
3441 Textilmaschinenführer/-in - Maschinenindustrie (III)										
1985	49	45	4	18	31	-	-	26	24	92
1986	57	54	3	31	26	-	-	41	41	100
1987	56	53	3	27	29	-	-	37	36	97
1988	53	49	4	26	27	-	-	46	39	85
1989	50	45	5	26	24	-	-	38	36	95
1990	40	33	7	17	23	-	-	36	33	92
1991	36	30	6	18	18	-	-	31	31	100
1992	33	28	5	14	19	-	-	19	18	x
1993	23	17	6	9	14	-	-	15	14	x
1994	19	14	5	11	8	-	-	13	13	x
3442 Textilmechaniker/-in - Maschinenindustrie <sup>11)</sup> (III)										
1985	28	26	2	5	6	17	-	20	20	x
1986	31	29	2	6	4	21	-	15	12	x
1987	37	29	8	8	10	19	-	24	22	x
1988	32	31	1	3	8	21	-	18	18	x
1989	27	27	-	5	4	18	-	30	29	97
1990	18	18	-	1	5	12	-	14	13	x
1991	20	19	1	2	2	16	-	15	15	x
1992	13	11	2	2	-	11	-	19	19	x
1993	10	8	2	1	2	7	-	11	11	x
1994	14	13	1	2	1	11	-	7	7	x

# Noch: A 2.1 Auszubildende sowie Teilnehmer an Abschlußprüfungen<sup>51)52)</sup> 1985 - 1994 nach Ausbildungsberuf

Jahr <sup>21)</sup>	Auszubildende am 31.12. ...							Teilnehmer an Abschlußprüfungen		
	insgesamt	männlich	weiblich	davon im ... Ausbildungsjahr				Anzahl	darunter mit bestandener Prüfung	
				1.	2.	3.	4.		Anzahl	Erfolgsquote <sup>28)</sup>
3491 Textilmaschinenführer/-in - Tufting (III)										
1987	7	7	-	7	-	-	-	-	-	x
1988	8	8	-	3	5	-	-	-	-	x
1989	6	6	-	3	3	-	-	7	6	x
1990	4	4	-	1	3	-	-	5	5	x
1991	3	3	-	2	1	-	-	3	3	x
1992	7	6	1	5	2	-	-	3	3	x
1993	6	4	2	1	5	-	-	2	2	x
1994	2	1	1	-	2	-	-	4	4	x
3492 Textilmechaniker/-in - Tufting (III)										
1988	2	2	-	2	-	-	-	-	-	x
1989	7	6	1	-	3	4	-	-	-	x
1990	5	3	2	2	-	3	-	4	4	x
1991	4	2	2	1	2	1	-	3	3	x
1992	5	3	2	2	1	2	-	1	1	x
1993	4	3	1	1	2	1	-	2	2	x
1994	6	6	-	2	1	3	-	1	1	x
3493 Textilmaschinenführer/-in - Vliesstoff (III)										
1989	1	1	-	-	1	-	-	-	-	x
1990	-	-	-	-	-	-	-	4	4	x
1991	-	-	-	-	-	-	-	3	3	x
1992	2	1	1	2	-	-	-	3	3	x
1993	4	2	2	3	1	-	-	-	-	x
1994	3	1	2	-	3	-	-	1	1	x
3494 Textilmechaniker/-in - Vliesstoff (III)										
1988	3	3	-	3	-	-	-	-	-	x
1989	5	5	-	3	2	-	-	-	-	x
1990	8	8	-	3	3	2	-	-	-	x
1991	6	6	-	-	3	3	-	2	2	x
1992	2	2	-	-	-	2	-	3	3	x
1993	-	-	-	-	-	-	-	2	2	x
3496 Schmucktextilienhersteller/-in (III)										
1985	20	6	14	5	6	9	-	11	10	x
1986	28	9	19	4	10	14	-	7	7	x
1987	16	5	11	5	3	8	-	13	13	x
1988	14	3	11	8	4	2	-	7	7	x
1989	19	6	13	10	5	4	-	5	5	x
1990	16	5	11	8	6	2	-	6	6	x
1991	20	8	12	6	8	6	-	2	2	x
1992	18	1	17	5	6	7	-	6	6	x
1993	8	2	6	1	2	5	-	7	7	x
1994	7	4	3	4	1	2	-	4	4	x
3511 Bekleidungsschneider/-in (III)										
1985	585	37	548	136	76	373	-	318	313	98
1986	616	47	569	75	149	392	-	405	381	94
1987	663	41	622	97	100	466	-	474	463	98
1988	679	41	638	179	115	385	-	481	446	93
1989	806	39	767	210	200	396	-	452	437	97
1990	741	38	703	91	191	459	-	417	409	98
1991	566	43	523	57	82	427	-	440	421	96
1992	356	11	345	43	53	260	-	437	400	92
1993	278	9	269	43	43	192	-	441	403	91
1994	227	8	219	37	42	148	-	281	257	91



Noch: A 2.1 Auszubildende sowie Teilnehmer an Abschlußprüfungen<sup>51)52)</sup> 1985 - 1994 nach Ausbildungsberuf

Jahr <sup>21)</sup>	Auszubildende am 31.12. ...							Teilnehmer an Abschlußprüfungen		
	insgesamt	männlich	weiblich	davon im ... Ausbildungsjahr				Anzahl	darunter mit bestandener Prüfung	
				1.	2.	3.	4.		Anzahl	Erfolgsquote <sup>28)</sup>
3512 Herrenschneider/-in (IIw)										
1985	261	37	224	127	70	64	-	66	64	97
1986	256	52	204	65	119	72	-	54	53	98
1987	238	50	188	58	68	112	-	75	73	97
1988	167	43	124	51	54	62	-	113	105	93
1989	142	37	105	41	48	53	-	54	53	98
1990	119	28	91	33	46	40	-	53	51	96
1991	109	25	84	29	34	46	-	46	42	91
1992	83	18	65	27	24	32	-	47	46	98
1993	79	23	56	25	29	25	-	34	33	97
1994	71	21	50	17	26	28	-	28	27	96
3513 Damenschneider/-in (IIw)										
1985	1 267	34	1 233	567	421	279	-	360	338	94
1986	1 903	62	1 841	621	742	540	-	486	434	89
1987	1 875	55	1 820	501	666	708	-	846	770	91
1988	1 634	80	1 554	456	531	647	-	1 196	1 045	87
1989	1 402	45	1 357	393	529	480	-	1 415	1 240	88
1990	1 099	41	1 058	225	369	505	-	1 128	961	85
1991	830	31	799	227	254	349	-	859	800	93
1992	690	32	658	210	239	241	-	522	448	86
1993	602	31	571	162	206	234	-	450	398	88
1994	544	27	517	165	154	225	-	295	244	83
3521 Bekleidungsteilnähler/-in (III)										
1987	8	-	8	8	-	-	-	10	9	x
1988	15	-	15	15	-	-	-	8	8	x
1989	10	-	10	10	-	-	-	13	10	x
1990	4	-	4	4	-	-	-	4	2	x
1991	7	-	7	7	-	-	-	4	1	x
1992	10	-	10	10	-	-	-	7	4	x
1993	5	-	5	5	-	-	-	9	7	x
1994	8	-	8	8	-	-	-	6	3	x
3521 Näher/-in im Damenschneiderhandwerk (IIw)										
1987	10	-	10	6	3	1	-	1	1	x
1988	9	-	9	3	3	3	-	1	1	x
1989	9	-	9	3	3	3	-	2	2	x
1990	9	-	9	4	2	3	-	1	1	x
1991	12	2	10	6	6	-	-	3	3	x
1992	14	3	11	3	6	5	-	3	2	x
1993	16	3	13	6	3	7	-	4	4	x
1994	13	-	13	5	6	2	-	7	7	x
3522 Bekleidungsfertiger/-in <sup>12)</sup> (III/IIw)										
1985	1 868	46	1 822	474	1 392	2	-	1 252	1 141	91
1986	1 775	43	1 732	498	1 272	5	-	1 422	1 293	91
1987	1 779	50	1 729	435	1 344	-	-	1 394	1 308	94
1988	1 533	48	1 485	346	1 187	-	-	1 428	1 271	89
1989	1 312	48	1 264	299	1 013	-	-	1 339	1 259	94
1990	1 128	47	1 081	260	868	-	-	1 244	1 144	92
1991	927	34	893	250	677	-	-	1 078	998	93
1992	801	23	778	255	546	-	-	806	719	89
1993	633	16	617	197	436	-	-	807	597	74
1994	506	14	492	180	326	-	-	660	494	75
3522 Bekleidungsneider/-in <sup>12)</sup> (III/IIw)										
1985	1 241	36	1 205	1 230	11	-	-	1 784	1 682	94
1986	1 226	41	1 185	1 213	13	-	-	1 840	1 719	93
1987	1 044	25	1 019	1 043	1	-	-	1 740	1 596	92
1988	1 023	29	994	1 023	-	-	-	1 624	1 502	92
1989	854	32	822	854	-	-	-	1 641	1 497	91
1990	662	12	650	662	-	-	-	1 444	1 282	89
1991	542	20	522	542	-	-	-	1 058	908	86
1992	326	11	315	326	-	-	-	840	715	85
1993	209	7	202	209	-	-	-	334	299	90
1994	180	6	174	180	-	-	-	203	179	88

Noch: A 2.1 Auszubildende sowie Teilnehmer an Abschlußprüfungen<sup>51)52)</sup> 1985 - 1994 nach Ausbildungsberuf

Jahr <sup>21)</sup>	Auszubildende am 31.12. ...							Teilnehmer an Abschlußprüfungen		
	insgesamt	männlich	weiblich	davon im ... Ausbildungsjahr				Anzahl	darunter mit bestandener Prüfung	
				1.	2.	3.	4.		Anzahl	Erfolgsquote <sup>28)</sup>
3530 Wäscheschneider/-in (Hw)										
1985	7	-	7	1	2	4	-	2	2	x
1986	5	-	5	3	1	1	-	4	4	x
1987	6	-	6	2	3	1	-	1	1	x
1988	5	-	5	1	1	3	-	1	1	x
1989	3	-	3	-	1	2	-	2	2	x
1990	1	-	1	-	-	1	-	1	1	x
1991	1	-	1	-	-	1	-	1	1	x
1992	-	-	-	-	-	-	-	1	1	x
3541 Hut- und Mützenmacher/-in (Hw)										
1985	3	2	1	1	1	1	-	1	1	x
1986	2	1	1	-	1	1	-	1	1	x
1987	2	2	-	-	1	1	-	1	1	x
1988	2	1	1	1	-	1	-	-	-	x
1989	1	-	1	-	1	-	-	2	2	x
1990	1	-	1	-	-	1	-	-	-	x
1991	-	-	-	-	-	-	-	1	1	x
1992	1	-	1	1	-	-	-	-	-	x
1993	1	-	1	-	1	-	-	-	-	x
1994	1	-	1	-	-	1	-	-	-	x
3543 Modist/-in (Hw)										
1985	106	1	105	44	30	32	-	35	31	89
1986	94	2	92	18	45	31	-	26	25	96
1987	84	1	83	22	20	42	-	30	29	97
1988	63	1	62	24	20	19	-	43	42	98
1989	56	1	55	16	22	18	-	17	16	x
1990	44	1	43	9	15	20	-	16	16	x
1991	39	1	38	17	9	13	-	24	24	x
1992	31	1	30	5	15	11	-	9	7	x
1993	29	1	28	9	6	14	-	10	10	x
1994	25	1	24	11	9	5	-	12	11	x
3544 Krawattennäher/-in (III)										
1985	10	-	10	5	5	-	-	-	-	x
1986	12	-	12	8	4	-	-	4	3	x
1987	11	-	11	3	8	-	-	3	3	x
1988	5	-	5	2	3	-	-	9	7	x
1989	5	-	5	4	1	-	-	3	3	x
1990	6	1	5	2	4	-	-	-	-	x
1991	2	-	2	2	-	-	-	5	4	x
1992	2	-	2	-	2	-	-	-	-	x
1993	1	-	1	1	-	-	-	1	1	x
1994	3	-	3	2	1	-	-	-	-	x
3581 Segelmacher/-in (Hw)										
1987	1	1	-	1	-	-	-	-	-	x
1988	2	2	-	-	2	-	-	-	-	x
1989	2	2	-	-	-	2	-	-	-	x
1990	1	1	-	1	-	-	-	2	2	x
1991	1	1	-	-	1	-	-	-	-	x
1992	1	1	-	-	-	1	-	-	-	x
1993	1	-	1	1	-	-	-	1	1	x
1994	1	-	1	-	1	-	-	-	-	x
3582 Kunststoff- und Schwergewebekonfektionär/-in <sup>11)</sup> (III)										
1985	50	37	13	19	12	19	-	15	12	x
1986	43	29	14	14	16	13	-	15	12	x
1987	43	31	12	15	13	15	-	16	16	x
1988	36	26	10	10	16	10	-	14	13	x
1989	36	26	10	13	9	14	-	9	7	x
1990	27	19	8	8	11	8	-	18	15	x
1991	23	17	6	4	9	10	-	9	7	x
1992	20	13	7	5	5	10	-	18	17	x
1993	16	11	5	7	4	5	-	11	9	x
1994	13	8	5	1	9	3	-	6	6	x

Noch: A 2.1 Auszubildende sowie Teilnehmer an Abschlußprüfungen<sup>51)52)</sup> 1985 - 1994 nach Ausbildungsberuf

Jahr <sup>21)</sup>	Auszubildende am 31.12. ...							Teilnehmer an Abschlußprüfungen		
	insgesamt	männlich	weiblich	davon im ... Ausbildungsjahr				Anzahl	damit mit bestandener Prüfung	
				1.	2.	3.	4.		Anzahl	Erfolgsquote <sup>28)</sup>
3591 Sticker-in (IIw)										
1985	52	3	49	16	20	16	-	11	11	x
1986	46	2	44	14	13	19	-	20	20	x
1987	32	-	32	5	15	12	-	19	19	x
1988	31	1	30	7	8	16	-	12	11	x
1989	19	1	18	3	8	8	-	14	13	x
1990	14	-	14	4	3	7	-	8	8	x
1991	11	-	11	4	4	3	-	7	7	x
1992	12	-	12	4	4	4	-	3	3	x
1993	9	-	9	1	5	3	-	5	5	x
1994	10	1	9	3	2	5	-	3	3	x
3592 Tapissierist-in (III)										
1985	1	-	1	-	1	-	-	1	1	x
1986	1	-	1	-	-	1	-	-	-	x
1987	-	-	-	-	-	-	-	1	1	x
3610 Textilmaschinenführer-in - Veredlung (III)										
1985	325	292	33	163	162	-	-	143	130	91
1986	318	284	34	155	163	-	-	192	177	92
1987	301	264	37	160	141	-	-	184	169	92
1988	285	240	45	134	151	-	-	173	162	94
1989	251	203	48	133	118	-	-	161	158	98
1990	241	191	50	112	129	-	-	132	116	88
1991	200	165	35	97	103	-	-	145	131	90
1992	150	119	31	64	86	-	-	111	99	89
1993	104	82	22	48	56	-	-	104	89	86
1994	84	63	21	45	39	-	-	61	54	89
3610 Textilwerker-in - Veredlung (III)										
1991	2	2	-	2	-	-	-	-	-	x
1992	1	1	-	-	1	-	-	-	-	x
3612 Textilveredler-in - Färberei (III)										
1985	74	66	8	12	18	44	-	32	31	97
1986	72	61	11	15	17	40	-	42	42	100
1987	79	66	13	11	16	52	-	43	42	98
1988	78	64	14	11	12	55	-	64	61	95
1989	60	46	14	10	12	38	-	57	56	98
1990	47	36	11	9	9	29	-	40	40	100
1991	44	29	15	5	6	33	-	29	28	97
1992	37	25	12	2	5	30	-	33	32	97
1993	24	15	9	1	2	21	-	34	32	94
1994	15	9	6	4	-	11	-	23	22	x
3613 Textilveredler-in - Appretur (III)										
1985	15	7	8	1	2	12	-	14	13	x
1986	23	17	6	2	1	20	-	17	17	x
1987	22	20	2	1	3	18	-	19	19	x
1988	20	18	2	-	-	20	-	20	19	x
1989	11	11	-	-	-	11	-	21	15	x
1990	13	13	-	1	-	12	-	12	9	x
1991	5	2	3	-	-	5	-	17	16	x
1992	9	9	-	-	-	9	-	4	4	x
1993	4	2	2	-	-	4	-	9	9	x
1994	5	5	-	-	-	5	-	6	6	x
3614 Textilveredler-in - Beschichtung (III)										
1985	4	4	-	-	-	4	-	1	1	x
1986	2	1	1	-	-	2	-	4	4	x
1987	5	5	-	-	-	5	-	3	3	x
1988	2	2	-	-	-	2	-	5	4	x
1989	-	-	-	-	-	-	-	2	1	x
1990	1	1	-	-	-	1	-	-	-	x
1991	1	1	-	-	-	1	-	1	1	x
1992	-	-	-	-	-	-	-	1	1	x
1994	1	1	-	-	-	1	-	-	-	x

# Noch: A 2.1 Auszubildende sowie Teilnehmer an Abschlußprüfungen<sup>51)52)</sup> 1985 - 1994 nach Ausbildungsberuf

Jahr <sup>21)</sup>	Auszubildende am 31.12. ...							Teilnehmer an Abschlußprüfungen		
	insgesamt	männlich	weiblich	davon im ... Ausbildungsjahr				Anzahl	darunter mit bestandener Prüfung	
				1.	2.	3.	4.		Anzahl	Erfolgsquote <sup>28)</sup>
3710 Gerber/-in (III/IIw)										
1985	61	55	6	25	20	16	-	17	16	x
1986	65	57	8	22	29	14	-	16	15	x
1987	72	59	13	26	21	25	-	15	15	x
1988	58	48	10	13	25	20	-	22	21	x
1989	47	39	8	12	12	23	-	14	12	x
1990	27	24	3	5	11	11	-	18	18	x
1991	19	17	2	3	6	10	-	7	7	x
1992	9	9	-	3	1	5	-	7	7	x
1993	8	8	-	5	2	1	-	5	5	x
1994	7	7	-	1	4	2	-	1	1	x
3720 Schuhmacher/-in (IIw)										
1985	203	161	42	69	65	69	-	55	49	89
1986	183	146	37	54	66	63	-	66	55	83
1987	178	140	38	57	56	65	-	92	85	92
1988	158	127	31	51	61	46	-	84	78	93
1989	142	112	30	31	56	55	-	75	65	87
1990	107	85	22	25	33	49	-	63	55	87
1991	77	58	19	17	21	39	-	57	55	96
1992	59	45	14	19	19	21	-	59	49	83
1993	55	40	15	19	13	23	-	38	30	79
1994	43	31	12	11	20	12	-	15	7	x
3722 Orthopädieschuhmacher/-in (IIw)										
1985	235	198	37	76	75	79	5	57	54	95
1986	284	243	41	65	73	101	45	52	45	87
1987	267	224	43	62	73	77	55	62	61	98
1988	234	192	42	47	60	86	41	52	51	98
1989	237	188	49	59	58	57	63	55	54	98
1990	208	163	45	51	50	59	48	49	45	92
1991	187	138	49	37	59	46	45	58	55	95
1992	168	130	38	34	47	53	34	49	47	96
1993	212	156	56	44	47	66	55	40	39	98
1994	203	149	54	52	53	40	58	45	44	98
3730 Schuhfertiger/-in (III)										
1985	129	89	40	53	44	32	-	39	38	97
1986	118	87	31	30	46	42	-	34	32	94
1987	103	75	28	23	35	45	-	39	39	100
1988	83	67	16	24	25	34	-	44	41	93
1989	65	48	17	19	25	21	-	38	37	97
1990	65	47	18	21	20	24	-	24	24	x
1991	43	31	12	9	17	17	-	23	23	x
1992	42	29	13	16	11	15	-	16	16	x
1993	38	26	12	14	16	8	-	16	15	x
1994	37	22	15	11	15	11	-	10	10	x
3731 Schäftemacher/-in (IIw)										
1989	1	-	1	1	-	-	-	-	-	x
1990	2	1	1	1	1	-	-	-	-	x
1991	2	1	1	-	2	-	-	-	-	x
1992	1	1	-	-	-	1	-	1	1	x
1993	-	-	-	-	-	-	-	1	1	x
3733 Schuh- und Lederwarenstepper/-in (III)										
1985	133	4	129	59	74	-	-	84	84	100
1986	120	4	116	62	58	-	-	72	71	99
1987	105	1	104	46	59	-	-	53	53	100
1988	83	1	82	40	43	-	-	55	55	100
1989	75	1	74	42	33	-	-	45	44	98
1990	77	2	75	37	40	-	-	32	32	100
1991	50	-	50	20	30	-	-	36	36	100
1992	39	3	36	19	20	-	-	29	29	100
1993	26	1	25	8	18	-	-	17	16	x
1994	16	1	15	9	7	-	-	20	18	x

Noch: A 2.1 Auszubildende sowie Teilnehmer an Abschlußprüfungen<sup>51)52)</sup> 1985 - 1994 nach Ausbildungsberuf

Jahr <sup>21)</sup>	Auszubildende am 31.12. ...							Teilnehmer an Abschlußprüfungen		
	insgesamt	männlich	weiblich	davon im ... Ausbildungsjahr				Anzahl	darunter mit bestandener Prüfung	
				1.	2.	3.	4.		Anzahl	Erfolgsquote <sup>28)</sup>
3741 Sattler/-in (III/IIw)										
1985	122	104	18	38	39	45	-	24	20	x
1986	109	90	19	28	44	37	-	40	36	90
1987	102	81	21	27	30	45	-	33	32	97
1988	84	64	20	32	22	30	-	43	39	91
1989	88	62	26	27	34	27	-	29	25	86
1990	75	55	20	24	22	29	-	26	23	88
1991	64	52	12	20	26	18	-	26	24	92
1992	67	58	9	19	23	25	-	26	23	88
1993	63	51	12	21	22	20	-	22	20	x
1994	51	38	13	22	15	14	-	16	15	x
3742 Feinsattler/-in (III)										
1985	3	1	2	2	1	-	-	-	-	x
1986	2	-	2	-	2	-	-	4	3	x
1987	2	-	2	-	-	2	-	-	-	x
1988	3	-	3	3	-	-	-	-	-	x
1989	3	-	3	-	3	-	-	-	-	x
1990	2	-	2	-	-	2	-	-	-	x
1991	-	-	-	-	-	-	-	2	2	x
3745 Täschner/-in (III) 3745 Feintäschner/-in (IIw)										
1985	18	7	11	4	8	6	-	12	9	x
1986	25	8	17	10	6	9	-	10	6	x
1987	19	6	13	4	9	6	-	10	8	x
1988	20	5	15	7	4	9	-	8	8	x
1989	24	8	16	13	7	4	-	10	10	x
1990	23	7	16	5	11	7	-	4	4	x
1991	13	4	9	1	3	9	-	7	7	x
1992	7	2	5	1	2	4	-	9	8	x
1993	3	2	1	-	1	2	-	3	3	x
1994	2	-	2	1	-	1	-	3	3	x
3781 Pelzveredler/-in <sup>11)</sup> (III)										
1985	1	1	-	-	-	1	-	-	-	x
1986	1	1	-	1	-	-	-	1	1	x
1987	1	1	-	-	1	-	-	-	-	x
1988	1	1	-	-	-	1	-	-	-	x
1989	-	-	-	-	-	-	-	1	1	x
3782 Pelzwerker/-in <sup>12)</sup> (III/IIw)										
1985	33	-	33	10	23	-	-	31	23	74
1986	28	-	28	19	9	-	-	18	18	x
1987	40	-	40	18	22	-	-	6	5	x
1988	30	-	30	10	20	-	-	14	13	x
1989	12	1	11	4	8	-	-	24	23	x
1990	4	-	4	-	4	-	-	6	4	x
1994	1	-	1	1	-	-	-	-	-	x
3783 Kürschner/-in (III/IIw)										
1985	157	47	110	49	57	51	-	45	44	98
1986	162	46	116	54	48	60	-	46	45	98
1987	156	38	118	58	52	46	-	58	55	95
1988	133	30	103	26	58	49	-	40	39	98
1989	87	21	66	10	24	53	-	42	42	100
1990	26	5	21	3	6	17	-	44	44	100
1991	8	-	8	-	3	5	-	11	10	x
1992	6	1	5	2	1	3	-	3	3	x
1993	6	3	3	3	2	1	-	-	-	x
1994	8	3	5	1	5	2	-	-	-	x

# Noch: A 2.1 Auszubildende sowie Teilnehmer an Abschlußprüfungen<sup>51)52)</sup> 1985 - 1994 nach Ausbildungsberuf

Jahr <sup>21)</sup>	Auszubildende am 31.12. ...							Teilnehmer an Abschlußprüfungen		
	insgesamt	männlich	weiblich	davon im ... Ausbildungsjahr				Anzahl	darunter mit bestandener Prüfung	
				1.	2.	3.	4.		Anzahl	Erfolgsquote <sup>28)</sup>
3910 Bäcker/-in (III/Hw)										
1985	8 506	7 498	1 008	2 865	2 781	2 860	-	2 495	1 993	80
1986	7 972	6 948	1 024	2 577	2 718	2 677	-	2 642	2 205	83
1987	7 474	6 410	1 064	2 313	2 496	2 665	-	2 601	2 132	82
1988	6 539	5 461	1 078	2 021	2 179	2 339	-	2 546	2 090	82
1989	5 527	4 467	1 060	1 587	1 891	2 049	-	2 381	1 946	82
1990	4 382	3 463	919	1 120	1 472	1 790	-	1 983	1 506	76
1991	3 312	2 549	763	911	1 060	1 341	-	1 672	1 289	77
1992	2 591	1 980	611	775	817	999	-	1 292	947	73
1993	2 281	1 797	484	793	722	766	-	973	751	77
1994	2 220	1 804	416	836	719	665	-	727	554	76
3910 Bäckerwerker/-in (IIw)										
1988	1	1	-	1	-	-	-	-	-	x
1989	1	1	-	1	-	-	-	-	-	x
3920 Konditor/-in (IIw)										
1985	2 994	1 705	1 289	953	1 016	1 025	-	970	871	90
1986	2 730	1 568	1 162	804	950	976	-	997	871	87
1987	2 549	1 360	1 189	761	878	910	-	930	841	90
1988	2 359	1 162	1 197	711	817	831	-	859	761	89
1989	2 133	934	1 199	618	755	760	-	827	735	89
1990	1 846	736	1 110	533	621	692	-	740	666	90
1991	1 513	560	953	404	536	573	-	643	570	89
1992	1 243	471	772	300	427	516	-	548	459	84
1993	1 036	411	625	308	331	397	-	466	391	84
1994	948	396	552	360	284	304	-	371	318	86
3930 Fachkraft für Süßwarentechnik (III)										
1985	70	51	19	27	22	21	-	16	14	x
1986	67	51	16	19	27	21	-	19	19	x
1987	63	43	20	19	17	27	-	41	41	100
1988	49	28	21	13	19	17	-	24	22	x
1989	49	27	22	17	12	20	-	39	37	95
1990	42	22	20	13	17	12	-	19	18	x
1991	46	22	24	17	9	20	-	43	43	100
1992	43	19	24	17	16	10	-	33	31	94
1993	37	16	21	7	15	15	-	38	33	87
1994	33	17	16	13	7	13	-	25	23	92
4010 Fleischer/-in (III/Hw)										
1985	5 492	5 276	216	1 758	1 730	2 004	-	1 641	1 421	87
1986	4 782	4 601	181	1 391	1 686	1 705	-	1 962	1 707	87
1987	4 213	4 022	191	1 209	1 384	1 620	-	1 584	1 393	88
1988	3 451	3 283	168	956	1 194	1 301	-	1 531	1 374	90
1989	2 730	2 567	163	648	946	1 136	-	1 304	1 132	87
1990	2 093	1 966	127	548	664	881	-	1 057	921	87
1991	1 552	1 458	94	420	546	586	-	828	707	85
1992	1 163	1 109	54	284	411	468	-	563	496	88
1993	1 051	1 011	40	356	305	390	-	443	393	89
1994	1 009	968	41	364	355	290	-	362	323	89
4110 Koch/Köchin (III)										
1985	5 787	4 324	1 463	1 957	1 998	1 825	7	1 759	1 437	82
1986	6 035	4 413	1 622	1 974	2 077	1 984	-	1 898	1 512	80
1987	6 104	4 387	1 717	1 987	2 065	2 052	-	2 054	1 652	80
1988	5 824	4 126	1 698	1 892	1 908	2 024	-	2 135	1 719	81
1989	5 336	3 727	1 609	1 697	1 742	1 897	-	2 200	1 753	80
1990	4 586	3 273	1 313	1 310	1 556	1 720	-	2 152	1 657	77
1991	4 060	2 945	1 115	1 267	1 240	1 553	-	1 924	1 466	76
1992	3 346	2 395	951	944	1 155	1 247	-	1 708	1 298	76
1993	3 029	2 231	798	1 000	898	1 131	-	1 428	1 037	73
1994	2 946	2 224	722	1 149	880	917	-	1 300	961	74

Noch: A 2.1 Auszubildende sowie Teilnehmer an Abschlußprüfungen<sup>51)52)</sup> 1985 - 1994 nach Ausbildungsberuf

Jahr <sup>21)</sup>	Auszubildende am 31.12. ...							Teilnehmer an Abschlußprüfungen		
	insgesamt	männlich	weiblich	davon im ... Ausbildungsjahr				Anzahl	darunter mit bestandener Prüfung	
				1.	2.	3.	4.		Anzahl	Erfolgsquote <sup>28)</sup>
4210 Brauer/-in und Mälzer/-in (III/Hw)										
1985	273	268	5	85	90	98	-	63	60	95
1986	244	242	2	75	84	85	-	102	97	95
1987	228	225	3	70	77	81	-	86	83	97
1988	217	209	8	74	69	74	-	78	77	99
1989	210	200	10	61	81	68	-	73	68	93
1990	200	190	10	61	66	73	-	64	59	92
1991	186	180	6	63	65	58	-	79	71	90
1992	208	205	3	73	69	66	-	61	56	92
1993	198	194	4	57	74	67	-	66	62	94
1994	169	166	3	40	56	73	-	69	66	96
4231 Brenner/-in (III/Lw)										
1985	8	7	1	1	5	2	-	3	3	x
1986	8	7	1	2	2	4	-	2	2	x
1987	9	8	1	6	1	2	-	3	3	x
1988	10	10	-	1	7	2	-	6	4	x
1989	10	9	1	3	1	6	-	2	2	x
1990	5	4	1	1	3	1	-	11	11	x
1991	3	3	-	1	2	-	-	1	1	x
1992	5	5	-	1	2	2	-	4	4	x
1993	5	5	-	1	-	4	-	4	4	x
1994	7	7	-	2	5	-	-	4	4	x
4232 Destillateur/-in (III)										
1985	3	3	-	-	1	2	-	-	-	x
1986	1	1	-	-	-	1	-	2	2	x
1987	3	3	-	2	1	-	-	1	1	x
1988	4	4	-	1	2	1	-	4	4	x
1989	4	4	-	1	1	2	-	1	1	x
1990	3	3	-	2	-	1	-	13	13	x
1991	2	2	-	-	2	-	-	1	-	x
1992	2	2	-	-	-	2	-	-	-	x
1993	4	4	-	2	-	2	-	4	4	x
1994	10	9	1	-	9	1	-	3	3	x
4233 Weinküfer/-in (III)										
1985	1	-	1	-	1	-	-	-	-	x
4234 Fachkraft für Fruchtsafttechnik <sup>11)</sup> (III)										
1985	16	15	1	6	6	4	-	2	2	x
1986	17	13	4	6	5	6	-	3	3	x
1987	19	17	2	9	5	5	-	5	3	x
1988	17	15	2	3	9	5	-	7	4	x
1989	16	15	1	5	3	8	-	5	5	x
1990	12	12	-	6	4	2	-	8	8	x
1991	8	8	-	-	5	3	-	3	3	x
1992	11	11	-	5	1	5	-	4	3	x
1993	6	6	-	2	3	1	-	5	5	x
1994	11	9	2	6	2	3	-	1	1	x
4310 Molkereifachmann/-frau (I,w)										
1985	128	124	4	43	40	45	-	36	36	100
1986	116	112	4	38	42	36	-	50	49	98
1987	118	115	3	45	37	36	-	47	47	100
1988	113	109	4	38	44	31	-	48	48	100
1989	113	108	5	38	38	37	-	38	38	100
1990	89	87	2	31	34	24	-	42	41	98
1991	97	94	3	28	36	33	-	39	39	100
1992	68	65	3	20	24	24	-	32	31	97
1993	58	57	1	18	21	19	-	24	24	x
1994	53	52	1	17	17	19	-	24	24	x

# Noch: A 2.1 Auszubildende sowie Teilnehmer an Abschlußprüfungen<sup>51)52)</sup> 1985 - 1994 nach Ausbildungsberuf

Jahr <sup>21)</sup>	Auszubildende am 31.12. ...							Teilnehmer an Abschlußprüfungen		
	insgesamt	männlich	weiblich	davon im ... Ausbildungsjahr				Anzahl	darunter mit bestandener Prüfung	
				1.	2.	3.	4.		Anzahl	Erfolgsquote <sup>28)</sup>
4350 Fachkraft für Lebensmitteltechnik <sup>11)</sup> (III)										
1985	101	83	18	41	29	31	-	25	25	100
1986	117	98	19	44	45	28	-	32	32	100
1987	122	106	16	39	42	41	-	39	39	100
1988	122	101	21	41	37	44	-	41	39	95
1989	129	92	37	51	38	40	-	52	51	98
1990	116	77	39	30	49	37	-	42	40	95
1991	113	71	42	37	30	46	-	48	48	100
1992	98	69	29	30	41	27	-	49	48	98
1993	94	63	31	33	30	31	-	45	44	98
1994	85	64	21	30	30	25	-	43	42	98
4351 Müller/-in (III/IIw)										
1985	68	67	1	21	19	28	-	18	18	x
1986	67	66	1	24	22	21	-	18	16	x
1987	58	58	-	13	22	23	-	13	13	x
1988	47	46	1	12	13	22	-	20	19	x
1989	41	40	1	16	12	13	-	20	19	x
1990	39	38	1	9	17	13	-	13	10	x
1991	41	40	1	15	10	16	-	15	13	x
1992	31	29	2	7	16	8	-	16	15	x
1993	31	29	2	5	8	18	-	7	4	x
1994	24	22	2	12	4	8	-	20	13	x
4401 Hochbaufacharbeiter/-in <sup>12)</sup> (III/IIw)										
1985	331	331	-	143	188	-	-	906	772	85
1986	267	267	-	119	148	-	-	723	611	85
1987	244	244	-	124	120	-	-	505	433	86
1988	247	247	-	129	118	-	-	500	405	81
1989	226	226	-	106	120	-	-	413	348	84
1990	199	199	-	100	99	-	-	437	346	79
1991	197	197	-	106	91	-	-	493	363	74
1992	208	208	-	106	102	-	-	558	405	73
1993	237	237	-	143	94	-	-	125	96	77
1994	278	278	-	127	151	-	-	125	81	65
4404 Hochbaufachwerker/-in (IIw)										
1987	15	15	-	7	6	2	-	2	2	x
1988	11	11	-	2	6	3	-	2	2	x
1989	13	13	-	3	2	8	-	2	2	x
1990	10	10	-	6	3	1	-	6	6	x
1991	17	17	-	10	4	3	-	3	3	x
1992	16	16	-	3	9	4	-	2	2	x
1993	30	30	-	20	2	8	-	2	1	x
1994	39	39	-	18	19	2	-	9	8	x
4410 Maurer/-in <sup>11)</sup> (III/IIw)										
1985	6 822	6 798	24	1 564	2 573	2 685	-	2 507	2 107	84
1986	4 833	4 819	14	1 117	1 374	2 342	-	2 971	2 500	84
1987	3 567	3 549	18	1 086	1 073	1 408	-	2 425	2 024	83
1988	3 247	3 227	20	1 147	1 035	1 065	-	1 443	1 217	84
1989	3 524	3 499	25	1 451	1 093	980	-	1 109	951	86
1990	3 842	3 827	15	1 536	1 310	996	-	1 001	839	84
1991	4 071	4 055	16	1 421	1 415	1 235	-	1 071	881	82
1992	4 110	4 099	11	1 448	1 324	1 338	-	1 347	1 103	82
1993	4 610	4 595	15	1 846	1 418	1 346	-	1 484	1 197	81
1994	5 552	5 536	16	2 202	1 925	1 425	-	1 477	1 173	79
4414 Backofenbauer/-in (IIw)										
1985	1	1	-	-	1	-	-	-	-	x
1987	2	2	-	-	1	1	-	-	-	x
1988	1	1	-	-	-	1	-	-	-	x
1994	1	1	-	-	1	-	-	-	-	x



# Noch: A 2.1 Auszubildende sowie Teilnehmer an Abschlußprüfungen<sup>51)52)</sup> 1985 - 1994 nach Ausbildungsberuf

Jahr <sup>21)</sup>	Auszubildende am 31.12. ...							Teilnehmer an Abschlußprüfungen		
	insgesamt	männlich	weiblich	davon im ... Ausbildungsjahr				Anzahl	darunter mit bestandener Prüfung	
				1.	2.	3.	4.		Anzahl	Erfolgsquote <sup>28)</sup>
4414 Feuerungs- und Schornsteinbauer/-in (III/Hw)										
1985	59	59	-	25	16	18	-	20	20	x
1986	57	57	-	23	20	14	-	25	24	96
1987	61	61	-	23	19	19	-	9	8	x
1988	55	55	-	20	18	17	-	17	15	x
1989	52	52	-	15	23	14	-	10	8	x
1990	56	56	-	21	16	19	-	9	9	x
1991	46	46	-	11	20	15	-	12	11	x
1992	36	36	-	11	10	15	-	31	29	94
1993	23	23	-	6	9	8	-	27	21	78
1994	15	15	-	3	4	8	-	20	15	x
4420 Beton- und Stahlbetonbauer/-in <sup>11)</sup> (III/Hw)										
1985	1 745	1 744	1	431	608	706	-	680	548	81
1986	1 410	1 409	1	424	404	582	-	890	699	79
1987	1 166	1 164	2	335	374	457	-	688	576	84
1988	1 083	1 081	2	367	320	396	-	503	423	84
1989	1 148	1 144	4	468	346	334	-	359	291	81
1990	1 255	1 254	1	500	435	320	-	394	310	79
1991	1 336	1 336	-	472	451	413	-	395	334	85
1992	1 324	1 322	2	448	455	421	-	462	398	86
1993	1 383	1 380	3	499	437	447	-	631	469	74
1994	1 412	1 411	1	471	505	436	-	636	458	72
4431 Gerüstbauer/-in <sup>12)</sup> (IIw)										
1991	24	23	1	24	-	-	-	-	-	x
1992	69	68	1	43	26	-	-	-	-	x
1993	108	108	-	70	38	-	-	4	4	x
1994	134	134	-	65	69	-	-	20	18	x
4601 Tiefbauarbeiter/-in <sup>12)</sup> (III/Hw)										
1985	221	221	-	68	153	-	-	354	269	76
1986	168	168	-	98	70	-	-	361	293	81
1987	186	186	-	93	93	-	-	339	269	79
1988	170	170	-	93	77	-	-	399	290	73
1989	149	149	-	63	86	-	-	359	285	79
1990	138	138	-	52	86	-	-	348	253	73
1991	126	126	-	77	49	-	-	351	243	69
1992	105	105	-	44	61	-	-	327	220	67
1993	91	91	-	55	36	-	-	90	75	83
1994	91	91	-	48	43	-	-	38	29	76
4610 Straßenbauer/-in <sup>11)</sup> (III/Hw)										
1985	1 472	1 469	3	525	517	430	-	297	261	88
1986	1 436	1 435	1	482	490	464	-	485	396	82
1987	1 361	1 357	4	445	446	470	-	512	411	80
1988	1 316	1 313	3	465	398	453	-	443	372	84
1989	1 276	1 274	2	453	420	403	-	482	362	75
1990	1 173	1 171	2	389	397	387	-	465	378	81
1991	1 025	1 024	1	316	332	377	-	400	301	75
1992	880	879	1	282	289	309	-	410	333	81
1993	907	905	2	332	266	309	-	382	265	69
1994	941	940	1	356	325	260	-	377	267	71
4631 Gleisbauer/-in (III)										
1985	215	215	-	105	23	87	-	99	88	89
1986	284	284	-	93	104	87	-	94	84	89
1987	264	264	-	82	85	97	-	83	79	95
1988	217	217	-	64	74	79	-	86	81	94
1989	217	217	-	64	83	70	-	69	64	93
1990	172	172	-	65	57	50	-	69	64	93
1991	195	195	-	80	60	55	-	51	41	80
1992	181	181	-	59	70	52	-	46	45	98
1993	166	166	-	58	50	58	-	85	58	68
1994	151	151	-	54	50	47	-	106	72	68

# Noch: A 2.1 Auszubildende sowie Teilnehmer an Abschlußprüfungen<sup>51)52)</sup> 1985 - 1994 nach Ausbildungsberuf

Jahr <sup>21)</sup>	Auszubildende am 31.12. ...							Teilnehmer an Abschlußprüfungen		
	insgesamt	männlich	weiblich	davon im ... Ausbildungsjahr				Anzahl	darunter mit bestandener Prüfung	
				1.	2.	3.	4.		Anzahl	Erfolgsquote <sup>28)</sup>
4653 Wasserbauer/-in <sup>11)14)</sup> (III-ÜD)										
1985	74	74	-	26	27	21	-	21	18	x
1986	75	75	-	26	25	24	-	22	20	x
1987	69	69	-	16	26	27	-	22	22	x
1988	65	63	2	16	18	31	-	24	21	x
1989	57	55	2	22	15	20	-	32	28	88
1990	56	55	1	22	19	15	-	20	18	x
1991	54	52	2	16	22	16	-	14	12	x
1992	55	53	2	22	14	19	-	23	20	x
1993	56	54	2	19	20	17	-	20	16	x
1994	54	54	-	18	16	20	-	17	13	x
4662 Brunnenbauer/-in (III/IIw)										
1985	13	13	-	5	4	4	-	3	3	x
1986	13	13	-	4	6	3	-	4	4	x
1987	16	16	-	8	4	4	-	4	4	x
1988	20	20	-	6	7	7	-	3	3	x
1989	16	16	-	4	6	6	-	6	6	x
1990	14	14	-	3	6	5	-	5	5	x
1991	14	14	-	5	5	4	-	4	4	x
1992	13	13	-	3	5	5	-	4	4	x
1993	11	11	-	4	3	4	-	6	6	x
1994	14	14	-	4	6	4	-	2	2	x
4663 Kanalbauer/-in <sup>12)</sup> (III/IIw)										
1985	196	196	-	74	65	57	-	22	21	x
1986	211	211	-	75	73	63	-	65	53	82
1987	178	178	-	43	63	72	-	62	51	82
1988	166	166	-	58	40	68	-	81	64	79
1989	168	168	-	68	53	47	-	73	50	68
1990	153	153	-	52	54	47	-	56	41	73
1991	112	112	-	26	50	36	-	59	50	85
1992	111	111	-	38	26	47	-	46	36	78
1993	102	102	-	41	34	27	-	104	76	73
1994	118	118	-	47	38	33	-	38	22	58
4664 Rohrleitungsbauer/-in (III)										
1985	98	98	-	31	33	34	-	60	59	98
1986	111	111	-	39	33	39	-	65	63	97
1987	118	118	-	42	36	40	-	39	36	92
1988	126	126	-	40	42	44	-	38	36	95
1989	121	121	-	35	42	44	-	45	43	96
1990	103	103	-	32	32	39	-	52	45	87
1991	83	83	-	19	27	37	-	80	70	88
1992	77	77	-	23	18	36	-	62	51	82
1993	62	62	-	25	17	20	-	128	102	80
1994	83	83	-	34	28	21	-	73	50	68
4801 Ausbaufacharbeiter/-in <sup>12)</sup> (III/IIw)										
1985	134	134	-	63	71	-	-	111	102	92
1986	130	130	-	64	66	-	-	113	106	94
1987	121	121	-	57	64	-	-	101	85	84
1988	115	115	-	63	52	-	-	145	109	75
1989	105	105	-	51	54	-	-	123	96	78
1990	85	85	-	38	47	-	-	85	74	87
1991	85	85	-	45	40	-	-	61	54	89
1992	77	77	-	44	33	-	-	67	61	91
1993	101	101	-	44	57	-	-	37	32	86
1994	99	99	-	57	42	-	-	35	31	89

Noch: A 2.1 Auszubildende sowie Teilnehmer an Abschlußprüfungen<sup>51)52)</sup> 1985 - 1994 nach Ausbildungsberuf

Jahr <sup>21)</sup>	Auszubildende am 31.12. ...							Teilnehmer an Abschlußprüfungen		
	insgesamt	männlich	weiblich	davon im ... Ausbildungsjahr				Anzahl	darunter mit bestandener Prüfung	
				1.	2.	3.	4.		Anzahl	Erfolgsquote <sup>28)</sup>
4810 Stukkateur/-in (III/Hw)										
1985	570	559	11	156	220	194	-	215	161	75
1986	420	412	8	93	136	191	-	235	191	81
1987	341	335	6	112	94	135	-	201	163	81
1988	321	318	3	116	114	91	-	142	128	90
1989	339	333	6	111	116	112	-	112	93	83
1990	361	356	5	144	120	97	-	119	105	88
1991	420	415	5	169	134	117	-	112	86	77
1992	442	439	3	140	167	135	-	122	95	78
1993	499	497	2	202	140	157	-	151	123	81
1994	546	543	3	211	200	135	-	169	143	85
4822 Isolierer/-in im Bereich der Industrie <sup>12)</sup> (III/Hw)										
1985	392	392	-	86	141	165	-	166	140	84
1986	368	368	-	90	118	160	-	181	141	78
1987	345	345	-	78	132	135	-	176	147	84
1988	342	342	-	103	105	134	-	114	84	74
1989	328	328	-	97	105	126	-	149	103	69
1990	324	324	-	90	105	129	-	111	84	76
1991	277	277	-	78	95	104	-	142	124	87
1992	248	248	-	55	72	121	-	121	86	71
1993	169	169	-	33	48	88	-	123	85	69
1994	150	150	-	43	34	73	-	94	53	56
4823 Isoliermonteur/-in (III) 4823 Wärme-, Kälte- und Schallschutzisolierer/-in (Isoliermonteur/-in) (Hw)										
1985	189	188	1	47	82	60	-	113	99	88
1986	171	170	1	55	51	65	-	78	65	83
1987	145	142	3	55	52	38	-	105	87	83
1988	154	152	2	55	46	53	-	136	111	82
1989	143	139	4	43	46	54	-	100	82	82
1990	124	121	3	42	39	43	-	87	68	78
1991	108	105	3	33	33	42	-	73	60	82
1992	91	89	2	28	33	30	-	57	48	84
1993	93	90	3	33	27	33	-	51	42	82
1994	88	86	2	29	27	32	-	38	25	66
4824 Trockenbaumonteur/-in <sup>12)</sup> (III/Hw)										
1985	115	115	-	37	40	38	-	62	57	92
1986	123	123	-	50	33	40	-	40	36	90
1987	118	112	6	36	49	33	-	53	35	66
1988	122	117	5	36	34	52	-	25	18	72
1989	90	86	4	18	39	33	-	59	45	76
1990	71	71	-	13	17	41	-	39	32	82
1991	50	50	-	20	16	14	-	41	38	93
1992	61	61	-	17	17	27	-	28	24	86
1993	68	68	-	25	20	23	-	33	27	82
1994	63	63	-	20	24	19	-	51	45	88
4825 Klebeabdichter/-in (III)										
1985	22	22	-	15	7	-	-	16	15	x
1986	29	29	-	15	14	-	-	24	23	x
1987	33	33	-	18	15	-	-	9	5	x
1988	35	35	-	19	16	-	-	13	13	x
1989	35	35	-	18	17	-	-	15	14	x
1990	22	22	-	8	14	-	-	15	12	x
1991	15	15	-	9	6	-	-	35	28	80
1992	15	15	-	7	8	-	-	22	21	x
1993	21	21	-	15	6	-	-	20	19	x
1994	19	19	-	10	9	-	-	20	17	x

Noch: A 2.1 Auszubildende sowie Teilnehmer an Abschlußprüfungen<sup>51)52)</sup> 1985 - 1994 nach Ausbildungsberuf

Jahr <sup>21)</sup>	Auszubildende am 31.12. ...							Teilnehmer an Abschlußprüfungen		
	insgesamt	männlich	weiblich	davon im ... Ausbildungsjahr				Anzahl	darunter mit bestandener Prüfung	
				1.	2.	3.	4.		Anzahl	Erfolgsquote <sup>28)</sup>
4826 Asphaltbauer/-in (III)										
1985	16	16	-	6	10	-	-	13	13	x
1986	23	23	-	7	6	10	-	4	4	x
1987	17	17	-	4	7	6	-	6	6	x
1988	19	19	-	8	3	8	-	11	11	x
1989	17	17	-	5	8	4	-	7	6	x
1990	14	14	-	5	3	6	-	4	3	x
1991	12	12	-	3	6	3	-	15	15	x
1992	11	11	-	1	3	7	-	3	2	x
1993	6	6	-	2	1	3	-	15	15	x
1994	4	4	-	2	1	1	-	1	1	x
4830 Fliesen-, Platten- und Mosaikleger/-in (III/IIw)										
1985	741	730	11	210	274	257	-	302	277	92
1986	592	584	8	132	205	255	-	285	252	88
1987	456	442	14	119	123	214	-	269	223	83
1988	404	388	16	139	137	128	-	226	196	87
1989	445	432	13	170	150	125	-	137	111	81
1990	497	483	14	182	172	143	-	142	117	82
1991	620	608	12	251	208	161	-	161	134	83
1992	781	774	7	317	276	188	-	183	155	85
1993	941	933	8	308	351	282	-	200	164	82
1994	1 077	1 065	12	373	348	356	-	321	250	78
4840 Kachelofen- und Luftheizungsbauer/-in (IIw)										
1985	46	43	3	12	20	14	-	10	9	x
1986	49	47	2	14	17	18	-	25	17	68
1987	37	36	1	8	16	13	-	21	19	x
1988	44	42	2	12	16	16	-	23	22	x
1989	38	35	3	8	13	17	-	18	14	x
1990	31	29	2	9	9	13	-	16	13	x
1991	27	25	2	11	9	7	-	10	7	x
1992	30	29	1	8	12	10	-	11	9	x
1993	29	27	2	9	8	12	-	9	9	x
1994	35	35	-	15	11	9	-	10	10	x
4850 Glaser/-in (IIw)										
1985	568	516	52	195	171	202	-	118	98	83
1986	520	468	52	153	190	177	-	184	148	80
1987	485	434	51	148	151	186	-	150	119	79
1988	418	375	43	120	150	148	-	204	150	74
1989	382	327	55	130	115	137	-	163	126	77
1990	338	287	51	107	126	105	-	140	107	76
1991	305	252	53	82	106	117	-	142	92	65
1992	288	259	29	104	85	99	-	133	96	72
1993	290	260	30	110	98	82	-	103	73	71
1994	321	300	21	129	102	90	-	81	58	72
4862 Estrichleger/-in (IIw)										
1985	56	56	-	16	26	14	-	13	11	x
1986	45	45	-	9	15	21	-	17	12	x
1987	33	33	-	10	6	17	-	19	17	x
1988	35	35	-	14	12	9	-	22	21	x
1989	29	29	-	7	12	10	-	7	6	x
1990	31	31	-	13	6	12	-	7	7	x
1991	26	26	-	9	11	6	-	9	7	x
1992	24	23	1	9	6	9	-	8	6	x
1993	31	31	-	15	8	8	-	36	32	89
1994	39	38	1	17	15	7	-	6	5	x

Noch: A 2.1 Auszubildende sowie Teilnehmer an Abschlußprüfungen<sup>51)52)</sup> 1985 - 1994 nach Ausbildungsberuf

Jahr <sup>21)</sup>	Auszubildende am 31.12. ...							Teilnehmer an Abschlußprüfungen		
	insgesamt	männlich	weiblich	davon im ... Ausbildungsjahr				Anzahl	darunter mit bestandener Prüfung	
				1.	2.	3.	4.		Anzahl	Erfolgsquote <sup>28)</sup>
4870 Zimmerer/Zimmerin <sup>11)</sup> (III Hw)										
1985	1 445	1 437	8	347	555	543	-	568	530	93
1986	1 116	1 108	8	258	346	512	-	595	526	88
1987	916	909	7	244	281	391	-	587	523	89
1988	845	835	10	255	262	328	-	421	373	89
1989	813	800	13	284	259	270	-	363	326	90
1990	850	836	14	285	318	247	-	292	253	87
1991	914	905	9	306	310	298	-	263	218	83
1992	991	978	13	354	331	306	-	359	306	85
1993	1 197	1 181	16	454	389	354	-	341	292	86
1994	1 394	1 379	15	492	493	409	-	383	313	82
4880 Dachdecker/-in (IIw)										
1985	4 613	4 568	45	1 342	1 596	1 675	-	1 453	1 031	71
1986	4 003	3 963	40	1 132	1 245	1 626	-	1 606	1 133	71
1987	3 471	3 428	43	1 085	1 086	1 300	-	1 522	1 098	72
1988	3 323	3 288	35	1 144	1 061	1 118	-	1 245	926	74
1989	3 064	3 029	35	956	1 059	1 049	-	1 131	794	70
1990	2 782	2 750	32	908	880	994	-	1 066	752	71
1991	2 581	2 544	37	860	862	859	-	1 027	706	69
1992	2 435	2 404	31	830	792	813	-	793	552	70
1993	2 806	2 771	35	1 236	827	743	-	855	608	71
1994	3 457	3 417	40	1 482	1 181	794	-	835	570	68
4910 Raumausstatter/-in (IIw)										
1985	1 126	769	357	334	402	390	-	349	333	95
1986	1 076	660	416	392	316	368	-	388	369	95
1987	1 025	601	424	317	395	313	-	352	331	94
1988	1 037	575	462	311	342	384	-	306	287	94
1989	998	515	483	356	320	322	-	423	397	94
1990	984	491	493	341	342	301	-	295	285	97
1991	1 002	462	540	333	345	324	-	299	283	95
1992	955	431	524	291	342	322	-	319	297	93
1993	947	412	535	324	298	325	-	338	310	92
1994	940	410	530	319	338	283	-	308	279	91
4915 Parkettleger/-in (IIw)										
1985	132	129	3	38	58	36	-	32	24	75
1986	125	122	3	36	35	54	-	42	32	76
1987	102	101	1	32	32	38	-	53	42	79
1988	105	105	-	37	34	34	-	44	35	80
1989	108	108	-	37	42	29	-	34	30	88
1990	78	78	-	18	28	32	-	45	41	91
1991	81	81	-	31	22	28	-	31	24	77
1992	100	99	1	42	34	24	-	27	22	81
1993	131	128	3	56	43	32	-	19	14	x
1994	163	160	3	64	56	43	-	30	28	93
4920 Polsterer/Polsterin <sup>12)</sup> (III Hw)										
1985	241	215	26	67	88	86	-	78	73	94
1986	209	186	23	61	63	85	-	83	79	95
1987	210	178	32	91	59	60	-	81	79	98
1988	209	174	35	64	86	59	-	63	60	95
1989	206	168	38	58	66	82	-	70	67	96
1990	169	138	31	54	52	63	-	78	73	94
1991	163	127	36	59	56	48	-	72	66	92
1992	142	113	29	41	48	53	-	51	42	82
1993	132	107	25	48	37	47	-	52	45	87
1994	129	108	21	49	39	41	-	52	33	63

# Noch: A 2.1 Auszubildende sowie Teilnehmer an Abschlußprüfungen<sup>51)52)</sup> 1985 - 1994 nach Ausbildungsberuf

Jahr <sup>21)</sup>	Auszubildende am 31.12. ...							Teilnehmer an Abschlußprüfungen		
	insgesamt	männlich	weiblich	davon im ... Ausbildungsjahr				Anzahl	darunter mit bestandener Prüfung	
				1.	2.	3.	4.		Anzahl	Erfolgsquote <sup>28)</sup>
4922 Fahrzeugpolsterer/-polsterin (III)										
1985	31	22	9	12	9	10	-	8	8	x
1986	31	18	13	11	11	9	-	9	9	x
1987	29	17	12	8	10	11	-	9	8	x
1988	29	17	12	10	8	11	-	8	7	x
1989	29	19	10	10	11	8	-	12	12	x
1990	30	18	12	8	10	12	-	7	7	x
1991	21	11	10	4	7	10	-	13	11	x
1992	13	5	8	2	3	8	-	12	8	x
1993	9	3	6	5	1	3	-	9	9	x
1994	7	4	3	1	5	1	-	3	3	x
4926 Polster- und Dekorationsnäher/-in (IIw)										
1985	121	1	120	56	65	-	-	61	60	98
1986	155	17	138	96	59	-	-	66	60	91
1987	142	6	136	44	98	-	-	53	50	94
1988	115	1	114	61	54	-	-	69	68	99
1989	93	2	91	41	52	-	-	53	40	75
1990	83	1	82	42	41	-	-	53	47	89
1991	80	3	77	37	43	-	-	33	30	91
1992	67	3	64	29	38	-	-	36	30	83
1993	56	2	54	28	28	-	-	35	29	83
1994	43	1	42	20	23	-	-	24	17	x
5010 Tischler/-in (IIw)										
1985	12 055	11 017	1 038	3 776	4 356	3 923	-	4 247	3 611	85
1986	11 456	10 293	1 163	3 187	3 868	4 401	-	4 516	3 869	86
1987	10 461	9 328	1 133	3 143	3 391	3 927	-	4 612	3 935	85
1988	9 844	8 705	1 139	3 161	3 217	3 466	-	4 078	3 541	87
1989	9 522	8 331	1 191	3 012	3 232	3 278	-	3 781	3 068	81
1990	9 173	8 064	1 109	2 947	3 019	3 207	-	3 426	2 689	78
1991	8 766	7 792	974	2 756	3 080	2 930	-	3 487	2 861	82
1992	8 885	7 964	921	2 907	2 964	3 014	-	3 036	2 542	84
1993	8 940	8 089	851	2 851	3 014	3 075	-	3 172	2 705	85
1994	8 747	7 982	765	2 735	3 007	3 005	-	3 234	2 686	83
5018 Holzbearbeiter/-in (III IIw)										
1987	98	97	1	34	38	26	-	28	22	79
1988	114	112	2	53	35	26	-	24	21	x
1989	111	107	4	48	32	31	-	29	29	100
1990	160	151	9	53	62	45	-	31	31	100
1991	171	163	8	77	44	50	-	42	40	95
1992	206	196	10	91	73	42	-	36	32	89
1993	216	204	12	70	86	60	-	32	30	94
1994	233	222	11	93	67	73	-	95	79	83
5018 Holzverarbeiter/-in (IIw)										
1992	2	2	-	1	1	-	-	-	-	x
1993	4	2	2	2	1	1	-	-	-	x
1994	5	3	2	2	2	1	-	-	-	x
5021 Modellbauer/-in (IIw)										
1985	320	311	9	89	83	74	74	58	57	98
1986	354	345	9	114	87	77	76	79	77	97
1987	331	322	9	71	111	86	63	84	83	99
1988	310	301	9	82	74	104	50	89	87	98
1989	325	312	13	94	77	74	80	100	98	98
1990	331	316	15	100	91	73	67	88	84	95
1991	321	300	21	78	101	78	64	71	65	92
1992	285	265	20	51	78	92	64	72	69	96
1993	228	214	14	32	51	72	73	82	80	98
1994	174	165	9	37	37	43	57	95	88	93

# Noch: A 2.1 Auszubildende sowie Teilnehmer an Abschlußprüfungen<sup>51)52)</sup> 1985 - 1994 nach Ausbildungsberuf

Jahr <sup>21)</sup>	Auszubildende am 31.12. ...							Teilnehmer an Abschlußprüfungen		
	insgesamt	männlich	weiblich	davon im ... Ausbildungsjahr				Anzahl	darunter mit bestandener Prüfung	
				1.	2.	3.	4.		Anzahl	Erfolgsquote <sup>28)</sup>
5022 Modelltischler/-in (III)										
1985	301	285	16	79	72	79	71	78	78	100
1986	293	273	20	89	81	68	55	95	94	99
1987	274	257	17	55	86	78	55	64	64	100
1988	262	240	22	55	52	85	70	65	65	100
1989	217	202	15	45	50	49	73	76	76	100
1990	196	182	14	63	44	48	41	84	80	95
1991	174	161	13	36	61	44	33	57	56	98
1992	153	138	15	34	36	53	30	39	39	100
1993	147	132	15	32	33	36	46	35	34	97
1994	101	91	10	18	27	29	27	56	55	98
5023 Modellschlosser/-in (III)										
1985	178	175	3	43	48	46	41	34	34	100
1986	159	157	2	31	40	48	40	47	47	100
1987	130	127	3	22	31	39	38	51	50	98
1988	117	115	2	26	22	29	40	37	36	97
1989	94	91	3	20	28	19	27	30	28	93
1990	79	77	2	18	19	28	14	29	29	100
1991	79	77	2	11	21	18	29	18	18	x
1992	48	43	5	12	13	11	12	21	20	x
1993	42	37	5	8	10	10	14	12	12	x
1994	33	29	4	7	5	12	9	14	14	x
5050 Holzmechaniker/-in <sup>12)</sup> (III/Hw)										
1985	1 102	994	108	359	393	350	-	297	278	94
1986	1 104	989	115	353	378	373	-	342	323	94
1987	1 036	939	97	317	351	368	-	350	329	94
1988	979	872	107	329	310	340	-	381	335	88
1989	954	840	114	330	323	301	-	378	355	94
1990	900	784	116	284	307	309	-	294	264	90
1991	865	763	102	294	247	324	-	339	285	84
1992	756	679	77	235	266	255	-	312	261	84
1993	751	672	79	246	224	281	-	254	210	83
1994	762	692	70	268	236	258	-	295	240	81
5061 Fahrzeugstellmacher/-in (III)										
1985	2	2	-	1	-	1	-	-	-	x
1986	1	1	-	-	1	-	-	1	1	x
1987	1	1	-	-	-	1	-	-	-	x
1988	-	-	-	-	-	-	-	1	1	x
5061 Wagner/-in (Hw)										
1988	1	-	1	1	-	-	-	-	-	x
1989	1	-	1	-	1	-	-	-	-	x
1990	1	-	1	-	-	1	-	-	-	x
5062 Böttcher/-in (Hw)										
1985	1	1	-	-	1	-	-	1	1	x
1986	1	1	-	-	-	1	-	1	1	x
1987	1	1	-	1	-	-	-	1	1	x
1988	1	1	-	-	1	-	-	-	-	x
1989	1	1	-	-	-	1	-	-	-	x
5063 Bootsbauer/-in (III/Hw)										
1985	51	49	2	14	16	14	7	3	3	x
1986	51	49	2	6	16	18	11	6	6	x
1987	33	31	2	10	5	11	7	6	6	x
1988	58	56	2	9	21	9	19	7	7	x
1989	32	31	1	8	7	13	4	6	6	x
1990	34	32	2	9	8	6	11	5	5	x
1991	28	27	1	5	11	7	5	9	9	x
1992	26	26	-	4	9	8	5	5	5	x
1993	25	25	-	5	7	9	4	9	8	x
1994	27	27	-	6	5	8	8	7	6	x

# Noch: A 2.1 Auszubildende sowie Teilnehmer an Abschlußprüfungen<sup>51)52)</sup> 1985 - 1994 nach Ausbildungsberuf

Jahr <sup>21)</sup>	Auszubildende am 31.12. ...							Teilnehmer an Abschlußprüfungen		
	insgesamt	männlich	weiblich	davon im ... Ausbildungsjahr				Anzahl	damunter mit bestandener Prüfung	
				1.	2.	3.	4.		Anzahl	Erfolgs- quote <sup>28)</sup>
5064 Schiffbauer/-in (IIw)										
1985	10	10	-	1	3	2	4	1	1	x
1986	5	5	-	1	1	3	-	3	3	x
1987	3	3	-	-	1	1	1	-	-	x
1988	2	2	-	-	-	1	1	2	2	x
1989	3	3	-	-	2	-	1	-	-	x
1990	1	1	-	-	-	1	-	3	2	x
1991	1	1	-	1	-	-	-	-	-	x
1992	1	1	-	-	1	-	-	-	-	x
1993	2	2	-	1	-	1	-	-	-	x
1994	2	2	-	-	1	-	1	-	-	x
5066 Leichtflugzeugbauer/-in <sup>11)</sup> (III)										
1985	1	1	-	-	-	1	-	-	-	x
1986	-	-	-	-	-	-	-	2	2	x
1991	1	1	-	1	-	-	-	-	-	x
1992	2	2	-	1	1	-	-	-	-	x
1993	3	3	-	1	1	1	-	-	-	x
1994	2	2	-	-	1	1	-	1	1	x
5101 Maler/-in und Lackierer/-in (IIw)										
1985	12 128	10 933	1 195	3 908	4 117	4 103	-	3 547	2 613	74
1986	11 675	10 510	1 165	3 731	3 634	4 310	-	4 261	3 259	76
1987	10 478	9 341	1 137	3 275	3 445	3 758	-	4 353	3 334	77
1988	9 685	8 625	1 060	3 132	3 073	3 480	-	3 913	2 951	75
1989	8 719	7 659	1 060	2 792	2 826	3 101	-	3 751	2 783	74
1990	7 694	6 702	992	2 454	2 527	2 713	-	3 320	2 439	73
1991	6 915	6 044	871	2 334	2 129	2 452	-	3 027	2 282	75
1992	6 402	5 600	802	2 299	2 044	2 059	-	2 526	1 902	75
1993	6 642	5 868	774	2 614	2 036	1 992	-	2 090	1 551	74
1994	7 248	6 464	784	2 897	2 334	2 017	-	2 207	1 534	70
5103 Bau- und Metallmaler/-in (IIw)										
1987	19	19	-	8	7	4	-	3	3	x
1988	17	17	-	9	4	4	-	4	4	x
1989	39	36	3	23	9	7	-	5	4	x
1990	36	33	3	12	16	8	-	7	6	x
1991	45	41	4	20	9	16	-	7	7	x
1992	46	41	5	22	13	11	-	21	16	x
1993	57	51	6	22	19	16	-	11	6	x
1994	74	65	9	36	18	20	-	18	15	x
5120 Lackierer/-in (Holz und Metall) (III)										
1985	121	113	8	47	35	39	-	27	25	93
1986	127	117	10	50	43	34	-	34	31	91
1987	138	124	14	48	50	40	-	34	32	94
1988	135	124	11	39	47	49	-	63	44	70
1989	118	109	9	34	37	47	-	48	42	88
1990	103	95	8	31	34	38	-	62	56	90
1991	95	88	7	30	29	36	-	35	32	91
1992	85	77	8	31	30	24	-	43	41	95
1993	100	92	8	32	39	29	-	27	26	96
1994	80	70	10	22	32	26	-	30	27	90
5126 Vergolder/-in (IIw)										
1985	28	12	16	14	7	7	-	18	18	x
1986	26	9	17	7	12	7	-	5	4	x
1987	27	9	18	8	8	11	-	6	6	x
1988	31	11	20	16	8	7	-	13	13	x
1989	44	14	30	20	15	9	-	8	8	x
1990	46	17	29	14	18	14	-	8	8	x
1991	39	12	27	9	16	14	-	19	17	x
1992	40	12	28	14	11	15	-	18	15	x
1993	29	6	23	6	13	10	-	14	13	x
1994	27	8	19	10	7	10	-	10	10	x



# Noch: A 2.1 Auszubildende sowie Teilnehmer an Abschlußprüfungen<sup>51)52)</sup> 1985 - 1994 nach Ausbildungsberuf

Jahr <sup>21)</sup>	Auszubildende am 31.12. ...							Teilnehmer an Abschlußprüfungen		
	insgesamt	männlich	weiblich	davon im ... Ausbildungsjahr				Anzahl	darunter mit bestandener Prüfung	
				1.	2.	3.	4.		Anzahl	Erfolgsquote <sup>28)</sup>
5140 Glas- und Porzellanmaler -in (Hw)										
5140 Glas- und Kerammaler -in <sup>11)</sup> (III)										
1985	37	14	23	15	7	15	-	11	11	x
1986	33	12	21	15	12	6	-	15	15	x
1987	30	11	19	6	14	10	-	6	6	x
1988	31	13	18	12	7	12	-	11	11	x
1989	29	13	16	12	11	6	-	11	11	x
1990	31	14	17	11	9	11	-	5	5	x
1991	26	12	14	5	11	10	-	10	10	x
1992	27	14	13	10	6	11	-	8	8	x
1993	21	12	9	6	10	5	-	11	11	x
1994	21	12	9	5	6	10	-	4	4	x
5221 Handelsfachpacker -in <sup>12)</sup> (III Hw)										
1985	1 128	938	190	602	526	-	-	446	405	91
1986	1 241	1 009	232	647	594	-	-	543	499	92
1987	1 273	1 020	253	628	645	-	-	586	525	90
1988	1 172	933	239	570	602	-	-	584	515	88
1989	1 084	829	255	544	540	-	-	649	602	93
1990	924	685	239	434	490	-	-	613	516	84
1991	719	559	160	328	391	-	-	529	454	86
1992	560	447	113	262	298	-	-	445	372	84
1993	463	374	89	211	252	-	-	342	264	77
1994	375	329	46	194	181	-	-	318	261	82
5228 Lagerfachhelfer -in (III)										
1992	1	1	-	1	-	-	-	-	-	x
1993	1	1	-	-	1	-	-	-	-	x
1994	-	-	-	-	-	-	-	1	1	x
5460 Baugeräteführer <sup>12)</sup> (III Hw)										
1991	1	1	-	1	-	-	-	-	-	x
1992	5	5	-	5	-	-	-	-	-	x
1993	10	10	-	4	6	-	-	13	12	x
1994	14	14	-	6	4	4	-	-	-	x
6240 Vermessungstechniker -in (ÖD)										
1985	1 454	947	507	467	494	493	-	527	458	87
1986	1 374	877	497	416	466	492	-	585	512	88
1987	1 224	757	467	383	415	426	-	557	496	89
1988	1 096	683	413	344	368	384	-	524	406	77
1989	1 033	638	395	316	344	373	-	437	383	88
1990	972	604	368	344	300	328	-	384	347	90
1991	932	614	318	342	327	263	-	381	331	87
1992	1 003	677	326	372	327	304	-	326	283	87
1993	1 098	753	345	356	376	366	-	405	331	82
1994	959	682	277	312	318	329	-	390	343	88
6246 Bergvermessungstechniker -in (III)										
1985	103	84	19	33	35	35	-	47	45	96
1986	90	71	19	23	34	33	-	35	35	100
1987	84	66	18	28	23	33	-	35	35	100
1988	63	45	18	13	27	23	-	34	34	100
1989	48	32	16	10	12	26	-	27	24	89
1990	33	19	14	11	9	13	-	30	25	83
1991	31	24	7	11	11	9	-	16	11	x
1992	27	19	8	7	11	9	-	3	3	x
1993	23	18	5	2	11	10	-	12	12	x
1994	13	12	1	1	3	9	-	11	11	x

Noch: A 2.1 Auszubildende sowie Teilnehmer an Abschlußprüfungen<sup>51)52)</sup> 1985 - 1994 nach Ausbildungsberuf

Jahr <sup>21)</sup>	Auszubildende am 31.12. ...							Teilnehmer an Abschlußprüfungen		
	insgesamt	männlich	weiblich	davon im ... Ausbildungsjahr				Anzahl	darunter mit bestandener Prüfung	
				1.	2.	3.	4.		Anzahl	Erfolgsquote <sup>28)</sup>
6311 Biologielaborant/-in (III)										
1985	314	121	193	99	87	84	44	88	84	95
1986	311	113	198	84	96	82	49	75	75	100
1987	302	149	153	91	81	92	38	86	85	99
1988	282	133	149	84	87	80	31	89	86	97
1989	291	126	165	76	79	83	53	84	82	98
1990	236	70	166	66	73	72	25	93	93	100
1991	223	75	148	68	64	70	21	74	71	96
1992	212	61	151	71	62	60	19	82	80	98
1993	196	54	142	48	71	60	17	69	68	99
1994	176	53	123	36	48	70	22	50	50	100
6315 Milchwirtschaftl. Laborant/-in (I,w)										
1985	91	11	80	22	38	31	-	28	27	96
1986	87	6	81	28	22	37	-	34	34	100
1987	74	8	66	25	28	21	-	40	40	100
1988	80	14	66	28	26	26	-	24	24	x
1989	79	17	62	26	28	25	-	27	27	100
1990	76	12	64	23	26	27	-	25	25	100
1991	74	12	62	26	22	26	-	29	29	100
1992	81	14	67	31	25	25	-	26	26	100
1993	77	13	64	23	30	24	-	27	27	100
1994	72	12	60	22	21	29	-	25	25	100
6321 Physiklaborant/-in (III)										
1985	299	200	99	101	72	80	46	84	80	95
1986	293	195	98	80	101	66	46	89	88	99
1987	299	192	107	81	80	102	36	75	73	97
1988	279	175	104	75	83	77	44	95	89	94
1989	255	160	95	59	72	81	43	70	67	96
1990	215	131	84	49	57	68	41	96	87	91
1991	180	121	59	43	50	54	33	77	75	97
1992	139	88	51	38	41	48	12	65	64	98
1993	115	79	36	22	38	42	13	47	45	96
1994	102	78	24	26	21	38	17	36	35	97
6322 Textillaborant/-in (physikalisch- technisch) <sup>11)</sup> (III)										
1985	41	5	36	12	16	11	2	13	13	x
1986	41	6	35	11	12	16	2	14	14	x
1987	47	7	40	19	11	12	5	12	12	x
1988	44	9	35	13	19	11	1	17	17	x
1989	49	15	34	16	14	18	1	12	8	x
1990	46	14	32	13	17	13	3	19	18	x
1991	44	10	34	11	14	17	2	14	13	x
1992	40	5	35	12	10	14	4	16	16	x
1993	32	2	30	10	12	10	-	18	18	x
1994	32	1	31	9	11	12	-	10	10	x
6323 Werkstoffprüfer/-in (Physik) (III)										
1985	347	245	102	116	107	124	-	91	89	98
1986	338	243	95	109	116	113	-	125	120	96
1987	326	220	106	101	110	115	-	115	107	93
1988	312	209	103	99	101	112	-	119	117	98
1989	296	197	99	101	92	103	-	113	104	92
1990	284	183	101	92	101	91	-	102	98	96
1991	290	194	96	93	93	104	-	97	93	96
1992	231	148	83	50	89	92	-	99	91	92
1993	176	123	53	36	51	89	-	91	84	92
1994	132	103	29	34	43	55	-	98	80	82

Noch: A 2.1 Auszubildende sowie Teilnehmer an Abschlußprüfungen<sup>51)52)</sup> 1985 - 1994 nach Ausbildungsberuf

Jahr <sup>21)</sup>	Auszubildende am 31.12. ...							Teilnehmer an Abschlußprüfungen		
	insgesamt	männlich	weiblich	davon im ... Ausbildungsjahr				Anzahl	darunter mit bestandener Prüfung	
				1.	2.	3.	4.		Anzahl	Erfolgsquote <sup>28)</sup>
6330 Chemielaborant/-in (III)										
1985	2 414	1 304	1 110	714	750	653	297	595	569	96
1986	2 508	1 380	1 128	692	743	695	378	704	679	96
1987	2 420	1 282	1 138	657	715	716	332	762	747	98
1988	2 379	1 259	1 120	708	665	709	297	862	823	95
1989	2 378	1 260	1 118	639	725	661	353	746	719	96
1990	2 358	1 289	1 069	600	679	707	372	739	719	97
1991	2 173	1 206	967	533	601	675	364	740	714	96
1992	1 747	871	876	435	530	581	201	747	676	90
1993	1 557	796	761	338	438	524	257	650	590	91
1994	1 265	647	618	246	338	429	252	636	571	90
6331 Lacklaborant/-in (III)										
1985	247	146	101	80	81	70	16	69	68	99
1986	269	159	110	88	78	79	24	69	69	100
1987	273	162	111	78	90	75	30	81	81	100
1988	276	160	116	86	76	84	30	84	84	100
1989	285	158	127	96	87	70	32	88	87	99
1990	281	146	135	78	89	87	27	76	76	100
1991	272	145	127	74	82	81	35	80	78	98
1992	248	125	123	69	74	83	22	98	92	94
1993	223	112	111	50	71	75	27	82	76	93
1994	212	113	99	60	52	72	28	76	74	97
6333 Textillaborant/-in (chemisch- technisch) (III)										
1985	30	13	17	9	10	6	5	11	9	x
1986	30	9	21	10	10	10	-	6	6	x
1987	34	9	25	7	12	9	6	5	5	x
1988	41	18	23	15	7	13	6	3	3	x
1989	37	15	22	11	16	8	2	17	17	x
1990	34	10	24	4	12	15	3	5	5	x
1991	27	3	24	8	4	11	4	15	15	x
1992	17	2	15	3	6	5	3	12	12	x
1993	15	3	12	3	5	7	-	7	7	x
1994	14	3	11	2	4	5	3	3	3	x
6334 Stoffprüfer/-in (Chemie) (Glas-, keramische Industrie, Steine und Erden) (III)										
1985	5	4	1	2	1	2	-	2	2	x
1986	3	2	1	-	2	1	-	1	1	x
1987	3	2	1	1	-	2	-	1	1	x
1988	2	1	1	1	1	-	-	2	2	x
1989	2	1	1	-	1	1	-	-	-	x
1990	1	1	-	1	-	-	-	1	1	x
1991	1	1	-	-	1	-	-	-	-	x
1992	-	-	-	-	-	-	-	1	1	x
6336 Baustoffprüfer/-in (III)										
1985	93	77	16	31	34	28	-	15	15	x
1986	98	85	13	23	41	34	-	27	27	100
1987	94	81	13	27	26	41	-	36	35	97
1988	69	58	11	21	24	24	-	65	62	95
1989	73	60	13	25	22	26	-	25	22	88
1990	81	65	16	32	26	23	-	34	32	94
1991	87	71	16	33	32	22	-	28	27	96
1992	85	70	15	19	32	34	-	22	22	x
1993	71	62	9	19	17	35	-	33	32	97
1994	62	54	8	28	19	15	-	39	39	100
6341 Fotolaborant/-in <sup>12)</sup> (III Hw)										
1985	387	107	280	189	198	-	-	186	166	89
1986	402	93	309	200	202	-	-	207	186	90
1987	412	97	315	210	202	-	-	211	195	92
1988	395	88	307	171	224	-	-	187	173	93
1989	377	84	293	215	162	-	-	205	189	92
1990	409	102	307	209	200	-	-	160	145	91
1991	367	86	281	163	204	-	-	183	163	89
1992	311	81	230	162	149	-	-	205	173	84
1993	303	81	222	143	160	-	-	158	120	76
1994	271	83	188	126	145	-	-	166	126	76

# Noch: A 2.1 Auszubildende sowie Teilnehmer an Abschlußprüfungen<sup>51)52)</sup> 1985 - 1994 nach Ausbildungsberuf

Jahr <sup>21)</sup>	Auszubildende am 31.12. ...							Teilnehmer an Abschlußprüfungen		
	insgesamt	männlich	weiblich	davon im ... Ausbildungsjahr				Anzahl	darunter mit bestandener Prüfung	
				1.	2.	3.	4.		Anzahl	Erfolgsquote <sup>28)</sup>

## 6342 Film- und Videolaborant/-in<sup>11)</sup> (III)

1985	3	2	1	2	1	-	-	1	1	x
1986	7	3	4	4	2	1	-	-	-	x
1987	7	3	4	2	3	2	-	1	1	x
1988	5	1	4	-	2	3	-	1	1	x
1989	6	5	1	2	2	2	-	4	4	x
1990	4	4	-	1	2	1	-	1	1	x
1991	5	4	1	1	2	2	-	1	1	x
1992	4	2	2	2	1	1	-	2	2	x
1993	5	3	2	2	2	1	-	1	1	x
1994	24	17	7	20	2	2	-	1	1	x

## 6410 Technischer/technische Zeichner/-in<sup>12)</sup> (III/IIw)

1985	5 177	2 683	2 494	1 380	1 478	1 364	955	1 407	1 328	94
1986	5 163	2 541	2 622	1 381	1 415	1 395	972	1 468	1 391	95
1987	4 954	2 463	2 491	1 280	1 376	1 390	908	1 478	1 416	96
1988	4 637	2 279	2 358	1 140	1 296	1 366	835	1 504	1 408	94
1989	4 455	2 212	2 243	1 125	1 163	1 270	897	1 405	1 315	94
1990	4 168	2 057	2 111	1 129	1 144	1 127	768	1 400	1 357	97
1991	3 993	2 059	1 934	1 020	1 105	1 123	745	1 347	1 197	89
1992	3 595	1 833	1 762	834	1 022	1 063	676	1 214	1 121	92
1993	3 029	1 608	1 421	652	773	941	663	1 042	984	94
1994	2 771	1 534	1 237	594	692	823	662	1 134	1 024	90

## 6418 Teilzeichner/-in (III)

1985	118	19	99	47	69	1	1	61	56	92
1986	93	18	75	46	47	-	-	70	69	99
1987	105	23	82	48	57	-	-	53	51	96
1988	91	14	77	40	51	-	-	52	51	98
1989	79	13	66	38	41	-	-	48	46	96
1990	66	11	55	29	37	-	-	46	41	89
1991	75	23	52	41	34	-	-	40	38	95
1992	65	25	40	25	40	-	-	29	27	93
1993	44	16	28	14	30	-	-	34	28	82
1994	24	10	14	8	16	-	-	28	23	82

## 6420 Bauzeichner/-in<sup>12)</sup> (III/IIw)

1985	3 143	1 273	1 870	771	1 173	1 198	1	1 049	987	94
1986	2 727	1 081	1 646	802	815	1 110	-	1 256	1 186	94
1987	2 403	911	1 492	760	908	735	-	1 171	1 106	94
1988	2 244	830	1 414	624	857	763	-	808	777	96
1989	2 218	856	1 362	763	724	731	-	866	820	95
1990	2 325	871	1 454	850	790	685	-	818	758	93
1991	2 604	1 071	1 533	897	904	803	-	786	723	92
1992	2 819	1 159	1 660	951	961	907	-	840	789	94
1993	3 012	1 285	1 727	952	1 034	1 026	-	958	910	95
1994	3 105	1 313	1 792	934	1 081	1 090	-	1 033	977	95

## 6425 Kartograph/-in (III/ÖD)

1985	70	14	56	22	18	30	-	28	26	93
1986	66	19	47	25	22	19	-	30	30	100
1987	66	23	43	19	23	24	-	18	18	x
1988	50	13	37	9	19	22	-	25	25	100
1989	41	7	34	13	9	19	-	22	22	x
1990	37	5	32	16	11	10	-	18	18	x
1991	31	5	26	5	15	11	-	10	10	x
1992	30	7	23	9	5	16	-	11	11	x
1993	18	7	11	6	7	5	-	17	17	x
1994	23	14	9	10	6	7	-	5	5	x

# Noch: A 2.1 Auszubildende sowie Teilnehmer an Abschlußprüfungen<sup>51)52)</sup> 1985 - 1994 nach Ausbildungsberuf

Jahr <sup>21)</sup>	Auszubildende am 31.12. ...							Teilnehmer an Abschlußprüfungen		
	insgesamt	männlich	weiblich	davon im ... Ausbildungsjahr				Anzahl	darunter mit bestandener Prüfung	
				1.	2.	3.	4.		Anzahl	Erfolgsquote <sup>28)</sup>
6600 Verkäufer -in <sup>12)</sup> (III Hw)										
1985	24 667	5 738	18 929	11 856	12 810	1	-	14 607	14 014	96
1986	23 131	5 339	17 792	10 977	12 154	-	-	15 277	14 135	93
1987	19 116	4 325	14 791	8 466	10 650	-	-	14 811	13 470	91
1988	13 506	2 835	10 671	5 411	8 095	-	-	13 367	12 275	92
1989	9 470	1 754	7 716	4 173	5 297	-	-	8 710	7 688	88
1990	8 048	1 451	6 597	3 706	4 342	-	-	5 874	4 939	84
1991	7 173	1 447	5 726	3 306	3 867	-	-	4 670	3 699	79
1992	5 865	1 167	4 698	2 526	3 339	-	-	4 231	3 553	84
1993	5 440	1 225	4 215	2 538	2 902	-	-	3 675	2 933	80
1994	4 911	1 228	3 683	2 138	2 773	-	-	3 205	2 553	80
6607 Verkaufshilfe (III)										
1987	33	5	28	21	12	-	-	-	-	x
1988	16	3	13	-	16	-	-	9	9	x
1989	17	9	8	17	-	-	-	16	15	x
1990	37	17	20	20	17	-	-	-	-	x
1991	31	12	19	16	15	-	-	16	16	x
1992	28	10	18	13	15	-	-	14	14	x
1993	15	5	10	2	13	-	-	14	14	x
1994	27	10	17	25	2	-	-	12	12	x
6611 Fachverkäufer -in im Nahrungsmittelhandwerk <sup>11)</sup> (Hw)										
1985	12 437	130	12 307	4 181	4 081	4 175	-	3 357	3 049	91
1986	12 003	141	11 862	4 064	4 094	3 845	-	4 081	3 663	90
1987	12 034	138	11 896	3 995	4 096	3 943	-	3 352	3 054	91
1988	11 341	107	11 234	3 517	3 976	3 848	-	3 542	3 266	92
1989	10 024	127	9 897	2 794	3 447	3 783	-	3 628	3 330	92
1990	7 780	118	7 662	1 951	2 673	3 156	-	3 417	3 167	93
1991	5 567	74	5 493	1 263	1 871	2 433	-	2 875	2 639	92
1992	3 819	72	3 747	899	1 229	1 691	-	2 157	1 956	91
1993	2 953	61	2 892	944	878	1 131	-	1 484	1 364	92
1994	2 791	78	2 713	1 001	949	841	-	1 001	862	86
6711 Kaufmann -frau im Groß- und Außenhandel (III)										
1985	14 055	8 029	6 026	3 474	5 396	5 170	15	4 901	4 593	94
1986	14 304	8 075	6 229	3 668	5 309	5 327	-	5 468	5 115	94
1987	14 115	7 790	6 325	3 525	5 415	5 175	-	5 685	5 121	90
1988	13 883	7 707	6 176	3 562	5 026	5 295	-	5 531	5 233	95
1989	13 743	7 723	6 020	3 571	5 140	5 032	-	5 710	5 256	92
1990	13 545	7 717	5 828	3 482	4 921	5 142	-	5 538	5 086	92
1991	13 597	8 027	5 570	3 693	4 794	5 110	-	5 625	5 037	90
1992	12 876	7 533	5 343	3 258	4 864	4 754	-	5 471	4 983	91
1993	12 052	7 156	4 896	2 856	4 253	4 943	-	5 317	4 707	89
1994	11 304	6 803	4 501	2 953	3 843	4 508	-	5 445	4 658	86
6720 Kaufmann -frau im Einzelhandel <sup>11)12)</sup> (III Hw)										
1985	11 682	4 858	6 824	1 734	2 548	7 397	3	6 930	6 291	91
1986	12 299	4 709	7 590	2 261	2 377	7 661	-	7 888	6 710	85
1987	14 189	5 191	8 998	4 032	3 054	7 103	-	8 224	7 024	85
1988	18 387	6 354	12 033	6 024	4 776	7 587	-	7 489	6 068	81
1989	19 197	6 680	12 517	5 734	6 092	7 371	-	8 108	7 003	86
1990	18 179	6 448	11 731	5 196	5 638	7 345	-	7 865	6 998	89
1991	16 835	6 924	9 911	5 033	4 998	6 804	-	7 706	6 493	84
1992	14 695	6 111	8 584	4 312	4 649	5 734	-	7 191	6 317	88
1993	13 155	5 724	7 431	3 821	4 047	5 287	-	6 075	5 152	85
1994	12 200	5 642	6 558	3 770	3 700	4 730	-	5 655	4 526	80
6740 Buchhändler -in (III)										
1985	1 013	204	809	296	371	346	-	350	328	94
1986	1 036	218	818	312	349	375	-	369	354	96
1987	1 022	213	809	300	377	345	-	402	381	95
1988	1 010	212	798	303	347	360	-	378	364	96
1989	963	210	753	286	328	349	-	414	399	96
1990	913	205	708	282	314	317	-	434	412	95
1991	887	177	710	263	300	324	-	405	376	93
1992	850	177	673	238	315	297	-	374	351	94
1993	774	152	622	207	268	299	-	321	305	95
1994	726	156	570	197	253	276	-	307	292	95

# Noch: A 2.1 Auszubildende sowie Teilnehmer an Abschlußprüfungen<sup>51)52)</sup> 1985 - 1994 nach Ausbildungsberuf

Jahr <sup>21)</sup>	Auszubildende am 31.12. ...							Teilnehmer an Abschlußprüfungen		
	insgesamt	männlich	weiblich	davon im ... Ausbildungsjahr				Anzahl	darunter mit bestandener Prüfung	
				1.	2.	3.	4.		Anzahl	Erfolgsquote <sup>28)</sup>
6745 Musikalienhändler/-in (III)										
1985	70	31	39	18	28	24	-	22	20	x
1986	66	32	34	19	20	27	-	19	17	x
1987	65	35	30	25	18	22	-	27	25	93
1988	69	39	30	21	32	16	-	18	15	x
1989	75	43	32	23	22	30	-	18	16	x
1990	70	40	30	19	31	20	-	26	21	81
1991	64	42	22	15	24	25	-	18	15	x
1992	53	31	22	11	16	26	-	21	20	x
1993	47	32	15	12	20	15	-	23	22	x
1994	49	35	14	10	20	19	-	17	12	x
6751 Drogist/-in (III)										
1985	667	39	628	194	229	244	-	275	250	91
1986	585	37	548	154	197	234	-	248	224	90
1987	486	29	457	151	139	196	-	257	231	90
1988	446	17	429	159	141	146	-	207	174	84
1989	420	15	405	126	152	142	-	176	152	86
1990	365	7	358	111	110	144	-	155	136	88
1991	270	5	265	67	86	117	-	157	130	83
1992	172	5	167	34	53	85	-	125	110	88
1993	121	3	118	40	28	53	-	97	82	85
1994	99	4	95	33	37	29	-	62	42	68
6830 Verlagskaufmann/-frau (III)										
1985	494	187	307	158	176	160	-	171	169	99
1986	499	166	333	130	198	171	-	191	183	96
1987	516	160	356	155	161	200	-	202	195	97
1988	492	165	327	124	216	152	-	193	184	95
1989	498	158	340	138	146	214	-	201	195	97
1990	477	145	332	137	192	148	-	297	279	94
1991	490	164	326	154	158	178	-	189	182	96
1992	527	185	342	175	198	154	-	202	190	94
1993	508	182	326	139	164	205	-	163	153	94
1994	452	160	292	129	159	164	-	223	207	93
6851 Pharmazeutisch-kaufm. Angestellter/Angestellte <sup>11)</sup> (FB)										
1985	2 836	1	2 835	1 327	1 509	-	-	1 399	1 293	92
1986	2 548	2	2 546	1 177	1 371	-	-	1 419	1 312	92
1987	2 303	2	2 301	1 128	1 175	-	-	1 333	1 238	93
1988	2 138	-	2 138	1 015	1 123	-	-	1 205	1 123	93
1989	2 013	1	2 012	997	1 016	-	-	1 112	1 043	94
1990	1 991	3	1 988	1 012	979	-	-	994	911	92
1991	2 085	4	2 081	1 154	931	-	-	942	872	93
1992	2 328	15	2 313	1 226	1 102	-	-	968	854	88
1993	1 931	13	1 918	778	1 153	-	-	1 134	949	84
1994	1 408	14	1 394	599	809	-	-	1 035	860	83
6860 Tankwart/-in (III)										
1985	1 681	1 464	217	612	548	521	-	462	369	80
1986	1 631	1 406	225	555	558	518	-	521	433	83
1987	1 576	1 341	235	569	498	509	-	512	424	83
1988	1 384	1 187	197	472	454	458	-	507	416	82
1989	1 146	953	193	348	378	420	-	458	364	79
1990	905	753	152	309	262	334	-	433	339	78
1991	665	568	97	200	241	224	-	334	282	84
1992	504	450	54	150	147	207	-	217	182	84
1993	392	354	38	155	111	126	-	189	156	83
1994	353	327	26	139	112	102	-	139	103	74

# Noch: A 2.1 Auszubildende sowie Teilnehmer an Abschlußprüfungen<sup>51)52)</sup> 1985 - 1994 nach Ausbildungsberuf

Jahr <sup>21)</sup>	Auszubildende am 31.12. ...							Teilnehmer an Abschlußprüfungen		
	insgesamt	männlich	weiblich	davon im ... Ausbildungsjahr				Anzahl	darunter mit bestandener Prüfung	
				1.	2.	3.	4.		Anzahl	Erfolgsquote <sup>28)</sup>
6910 Bankkaufmann/-frau (III)										
1985	15 219	7 297	7 922	4 153	5 744	5 316	6	5 123	4 996	98
1986	15 308	7 363	7 945	4 211	5 593	5 504	-	5 552	5 425	98
1987	15 161	7 228	7 933	4 027	5 487	5 647	-	5 721	5 633	98
1988	14 391	6 786	7 605	3 733	5 264	5 394	-	5 453	5 373	99
1989	13 968	6 581	7 387	3 746	5 052	5 170	-	5 631	5 534	98
1990	14 022	6 641	7 381	4 013	5 001	5 008	-	5 347	5 247	98
1991	14 427	6 954	7 473	4 334	5 293	4 800	-	5 085	4 978	98
1992	14 815	7 025	7 790	4 189	5 460	5 166	-	4 935	4 800	97
1993	14 597	6 646	7 951	3 941	5 162	5 494	-	5 357	5 215	97
1994	13 514	6 132	7 382	3 584	4 740	5 190	-	5 688	5 462	96
6950 Versicherungskaufmann/-frau (III)										
1985	3 670	2 201	1 469	1 013	1 409	1 248	-	1 268	1 199	95
1986	3 875	2 223	1 652	1 079	1 426	1 370	-	1 313	1 255	96
1987	3 995	2 268	1 727	1 081	1 509	1 405	-	1 546	1 466	95
1988	4 080	2 332	1 748	1 100	1 543	1 437	-	1 417	1 357	96
1989	4 105	2 264	1 841	1 184	1 399	1 522	-	1 601	1 523	95
1990	4 124	2 320	1 804	1 386	1 345	1 393	-	1 652	1 525	92
1991	4 229	2 519	1 710	1 300	1 473	1 456	-	1 701	1 602	94
1992	4 305	2 376	1 929	1 281	1 546	1 478	-	1 589	1 530	96
1993	4 067	2 156	1 911	1 014	1 507	1 546	-	1 645	1 525	93
1994	3 546	1 848	1 698	837	1 206	1 503	-	1 680	1 553	92
7011 Speditionskaufmann/-frau (III)										
1985	2 947	1 757	1 190	891	1 070	982	4	925	857	93
1986	3 143	1 845	1 298	961	1 105	1 077	-	989	892	90
1987	3 334	1 932	1 402	1 023	1 115	1 196	-	1 080	942	87
1988	3 295	1 885	1 410	959	1 225	1 111	-	1 137	1 029	91
1989	3 424	1 913	1 511	1 039	1 144	1 241	-	1 201	1 065	89
1990	3 347	1 902	1 445	1 065	1 178	1 104	-	1 325	1 218	92
1991	3 412	1 998	1 414	1 064	1 149	1 199	-	1 261	1 123	89
1992	3 240	1 934	1 306	948	1 131	1 161	-	1 300	1 165	90
1993	2 835	1 725	1 110	707	982	1 146	-	1 304	1 143	88
1994	2 545	1 578	967	792	735	1 018	-	1 318	1 107	84
7013 Schiffskaufmann/-frau (III)										
1985	24	19	5	14	7	3	-	12	10	x
1986	28	23	5	7	14	7	-	3	3	x
1987	24	19	5	7	8	9	-	12	12	x
1988	24	20	4	10	6	8	-	9	9	x
1989	27	20	7	12	10	5	-	8	8	x
1990	32	25	7	13	10	9	-	8	6	x
1991	2	1	1	-	2	-	-	10	10	x
1992	2	1	1	-	-	2	-	-	-	x
1993	25	15	10	8	10	7	-	13	13	x
1994	30	18	12	11	8	11	-	7	6	x
7015 Kaufmann/-frau im Eisenbahn- und Straßenverkehr (III)										
1985	407	97	310	204	193	10	-	96	92	96
1986	562	150	412	167	201	194	-	13	9	x
1987	595	219	376	222	169	204	-	192	187	97
1988	544	216	328	154	213	177	-	198	186	94
1989	382	179	203	7	151	224	-	279	240	86
1990	196	85	111	12	7	177	-	399	273	68
1991	35	19	16	9	11	15	-	326	280	86
1992	62	25	37	41	9	12	-	36	23	64
1993	145	51	94	96	39	10	-	14	12	x
1994	191	65	126	62	95	34	-	13	12	x

# Noch: A 2.1 Auszubildende sowie Teilnehmer an Abschlußprüfungen<sup>51)52)</sup> 1985 - 1994 nach Ausbildungsberuf

Jahr <sup>21)</sup>	Auszubildende am 31.12. ...							Teilnehmer an Abschlußprüfungen		
	insgesamt	männlich	weiblich	davon im ... Ausbildungsjahr				Anzahl	darunter mit bestandener Prüfung	
				1.	2.	3.	4.		Anzahl	Erfolgsquote <sup>28)</sup>
7016 Luftverkehrskaufmann/-frau (III)										
1985	94	66	28	31	32	31	-	40	40	100
1986	103	79	24	40	31	32	-	31	31	100
1987	101	65	36	30	40	31	-	44	43	98
1988	99	63	36	29	30	40	-	30	30	100
1989	104	66	38	41	30	33	-	31	31	100
1990	96	62	34	26	41	29	-	31	31	100
1991	89	62	27	16	31	42	-	29	29	100
1992	78	42	36	16	31	31	-	45	45	100
1993	39	22	17	7	16	16	-	46	46	100
1994	39	20	19	-	39	-	-	34	34	100
7021 Reiseverkehrskaufmann/-frau (III)										
1985	1 135	241	894	384	396	355	-	415	353	85
1986	1 268	284	984	423	437	408	-	348	325	93
1987	1 452	296	1 156	477	514	461	-	388	336	87
1988	1 545	339	1 206	493	549	503	-	469	429	91
1989	1 632	457	1 175	531	559	542	-	579	487	84
1990	1 637	463	1 174	518	562	557	-	629	554	88
1991	1 612	361	1 251	509	541	562	-	704	584	83
1992	1 734	297	1 437	629	544	561	-	702	591	84
1993	1 783	297	1 486	565	670	548	-	674	566	84
1994	1 839	304	1 535	580	586	673	-	713	598	84
7031 Werbekaufmann/-frau (III)										
1985	340	99	241	89	128	123	-	95	93	98
1986	387	110	277	118	164	105	-	149	145	97
1987	435	128	307	95	201	139	-	147	143	97
1988	471	137	334	125	168	178	-	155	150	97
1989	504	145	359	136	204	164	-	250	244	98
1990	495	161	334	155	145	195	-	268	260	97
1991	486	161	325	171	190	125	-	250	239	96
1992	567	206	361	162	206	199	-	200	190	95
1993	540	195	345	143	191	206	-	205	196	96
1994	527	170	357	152	168	207	-	226	208	92
7045 Kaufmann/-frau in der Grundstücks- und Wohnungswirtschaft (III)										
1985	645	284	361	181	229	235	-	214	206	96
1986	612	281	331	148	242	222	-	307	293	95
1987	597	262	335	152	210	235	-	255	249	98
1988	557	230	327	145	209	203	-	250	241	96
1989	561	216	345	157	203	201	-	256	247	96
1990	604	259	345	156	243	205	-	266	242	91
1991	651	304	347	191	212	248	-	298	291	98
1992	664	312	352	168	269	227	-	340	325	96
1993	706	341	365	200	241	265	-	282	267	95
1994	735	360	375	202	287	246	-	314	296	94
7120 Eisenbahner/-in im Betriebsdienst (III/ÖB)										
1992	107	67	40	107	-	-	-	-	-	x
1993	328	205	123	223	105	-	-	-	-	x
1994	450	301	149	136	214	100	-	-	-	x
7140 Berufskraftfahrer/-in (III)										
1985	288	284	4	147	140	1	-	1 698	1 585	93
1986	298	296	2	137	161	-	-	1 516	1 357	90
1987	292	288	4	143	149	-	-	1 689	1 478	88
1988	308	303	5	153	155	-	-	1 532	1 329	87
1989	299	295	4	147	152	-	-	1 134	981	87
1990	296	294	2	141	155	-	-	1 007	824	82
1991	311	293	18	152	159	-	-	919	774	84
1992	292	269	23	127	165	-	-	898	691	77
1993	195	188	7	85	110	-	-	841	655	78
1994	167	161	6	78	89	-	-	614	482	79



Noch: A 2.1 Auszubildende sowie Teilnehmer an Abschlußprüfungen<sup>51)52)</sup> 1985 - 1994 nach Ausbildungsberuf

Jahr <sup>21)</sup>	Auszubildende am 31.12. ...							Teilnehmer an Abschlußprüfungen		
	insgesamt	männlich	weiblich	davon im ... Ausbildungsjahr				Anzahl	damit mit bestandener Prüfung	
				1.	2.	3.	4.		Anzahl	Erfolgsquote <sup>28)</sup>
7160 Straßenwärter/-in (ÖD)										
1985	916	896	20	334	334	248	-	137	124	91
1986	1 011	956	55	334	331	346	-	229	208	91
1987	955	880	75	275	328	352	-	248	219	88
1988	810	748	62	235	261	314	-	310	292	94
1989	697	657	40	226	223	248	-	327	310	95
1990	655	621	34	221	216	218	-	242	228	94
1991	595	566	29	161	216	218	-	196	183	93
1992	481	458	23	118	156	207	-	201	189	94
1993	357	343	14	99	115	143	-	206	196	95
1994	347	334	13	142	94	111	-	148	135	91
7230 Schiffsmechaniker/-in <sup>11)</sup> (S)										
1985	19	18	1	9	7	3	-	4	4	x
1986	15	15	-	5	4	6	-	-	-	x
1987	8	8	-	1	4	3	-	-	-	x
1988	4	4	-	-	1	3	-	-	-	x
1989	6	6	-	3	1	2	-	-	-	x
1990	5	5	-	-	3	2	-	-	-	x
1992	1	1	-	1	-	-	-	-	-	x
7240 Binnenschiffer/-in (III)										
1985	230	227	3	76	86	68	-	108	105	97
1986	204	200	4	59	67	78	-	83	79	95
1987	176	175	1	59	56	61	-	95	91	96
1988	154	153	1	49	51	54	-	59	56	95
1989	115	115	-	45	36	34	-	56	55	98
1990	136	136	-	58	46	32	-	41	39	95
1991	116	116	-	33	48	35	-	39	39	100
1992	96	96	-	22	31	43	-	39	39	100
1993	62	61	1	13	22	27	-	44	39	89
1994	39	38	1	8	13	18	-	31	31	100
7320 Dienstleistungsfachkraft im Postbetrieb (ÖD)										
1985	1 979	1 285	694	-	812	1 167	-	1 236	1 224	99
1986	1 668	1 072	596	-	833	835	-	1 155	1 149	99
1987	1 708	1 094	614	-	872	836	-	797	795	100
1988	1 759	1 039	720	-	906	853	-	823	819	100
1989	1 692	986	706	-	823	869	-	839	834	99
1990	1 544	897	647	-	758	786	-	865	861	100
1991	1 456	773	683	-	736	720	-	769	760	99
1992	1 403	694	709	-	691	712	-	702	697	99
1993	1 347	693	654	-	816	531	-	689	684	99
1994	1 169	618	551	-	525	644	-	675	653	97
7410 Fachkraft für Lagerwirtschaft (III)										
1991	53	37	16	53	-	-	-	-	-	x
1992	188	132	56	140	48	-	-	-	-	x
1993	294	207	87	124	127	43	-	-	-	x
1994	402	297	105	139	129	134	-	51	44	86
7541 Fachgehilfe/-gehilfin in steuer- und wirtschaftsberatenden Berufen (FB)										
1985	6 367	1 432	4 935	1 824	2 215	2 328	-	2 224	1 994	90
1986	6 174	1 584	4 590	1 906	1 998	2 270	-	2 540	2 321	91
1987	6 125	1 317	4 808	2 043	2 093	1 989	-	2 410	2 212	92
1988	6 072	1 307	4 765	2 054	2 042	1 976	-	2 266	2 080	92
1989	6 107	1 336	4 771	2 055	1 973	2 079	-	2 259	2 034	90
1990	6 197	1 478	4 719	2 071	1 993	2 133	-	2 270	2 074	91
1991	6 439	1 676	4 763	2 152	2 191	2 096	-	2 188	2 022	92
1992	6 453	1 786	4 667	2 084	2 245	2 124	-	2 281	2 077	91
1993	6 117	1 801	4 316	2 005	2 030	2 082	-	2 560	2 239	87
1994	5 954	1 755	4 199	1 891	2 011	2 052	-	2 327	2 029	87

# Noch: A 2.1 Auszubildende sowie Teilnehmer an Abschlußprüfungen<sup>51)52)</sup> 1985 - 1994 nach Ausbildungsberuf

Jahr <sup>21)</sup>	Auszubildende am 31.12. ...							Teilnehmer an Abschlußprüfungen		
	insgesamt	männlich	weiblich	davon im ... Ausbildungsjahr				Anzahl	damit mit bestandener Prüfung	
				1.	2.	3.	4.		Anzahl	Erfolgsquote <sup>28)</sup>
7743 Mathematisch-technischer technischer Assistent/-in (III)										
1985	583	369	214	201	193	188	1	223	196	88
1986	760	480	280	293	212	255	-	328	310	95
1987	828	484	344	312	305	211	-	250	220	88
1988	900	439	461	296	304	300	-	225	197	88
1989	914	454	460	324	293	297	-	513	434	85
1990	927	474	453	315	306	306	-	519	481	93
1991	875	459	416	268	303	304	-	539	481	89
1992	789	432	357	219	264	306	-	580	526	91
1993	649	374	275	172	219	258	-	95	85	89
1994	573	371	202	169	172	232	-	89	77	87
7791 Datenverarbeitungskaufmann/-frau <sup>12)</sup> (III/Hw)										
1985	1 197	736	461	435	396	366	-	499	400	80
1986	1 504	913	591	647	445	412	-	506	408	81
1987	1 784	1 079	705	631	664	489	-	561	412	73
1988	1 819	1 111	708	540	641	638	-	801	605	76
1989	1 766	1 108	658	558	562	646	-	866	671	77
1990	1 593	1 056	537	464	576	553	-	863	681	79
1991	1 460	1 043	417	440	463	557	-	777	596	77
1992	1 360	1 080	280	435	450	475	-	782	571	73
1993	1 240	1 004	236	325	450	465	-	696	457	66
1994	1 092	909	183	281	344	467	-	595	430	72
7803 Bürokaufmann/-frau <sup>12)</sup> (III/Hw)										
1985	20 349	4 660	15 689	6 164	7 719	6 465	1	6 894	6 181	90
1986	22 653	5 225	17 428	6 681	8 285	7 687	-	7 888	7 279	92
1987	23 348	5 378	17 970	6 090	8 758	8 500	-	8 912	8 007	90
1988	22 630	5 226	17 404	6 013	7 908	8 709	-	9 976	8 743	88
1989	21 124	4 554	16 570	5 755	7 473	7 896	-	10 617	9 467	89
1990	19 120	4 203	14 917	5 002	6 910	7 208	-	9 670	8 702	90
1991	17 079	3 789	13 290	4 323	5 833	6 923	-	9 213	8 386	91
1992	14 753	3 908	10 845	3 841	5 057	5 855	-	8 390	7 508	89
1993	13 072	3 601	9 471	3 431	4 508	5 133	-	7 356	6 438	88
1994	12 144	3 533	8 611	3 406	4 027	4 711	-	6 437	5 421	84
7803 Kaufmann/-frau für Bürokommunikation <sup>11)12)</sup> (III/Hw)										
1985	8 205	36	8 169	3 720	4 485	-	-	4 352	3 082	71
1986	7 815	28	7 787	3 376	4 439	-	-	4 987	3 529	71
1987	6 788	37	6 751	2 688	4 100	-	-	4 926	3 412	69
1988	5 399	23	5 376	2 257	3 142	-	-	4 379	2 899	66
1989	4 308	26	4 282	1 758	2 550	-	-	3 701	2 581	70
1990	3 438	21	3 417	1 429	2 009	-	-	2 948	1 948	66
1991	3 133	118	3 015	1 349	1 780	4	-	2 409	1 568	65
1992	2 614	192	2 422	852	1 482	280	-	1 847	1 057	57
1993	3 422	481	2 941	1 131	1 232	1 059	-	917	508	55
1994	3 319	533	2 786	906	1 189	1 224	-	1 176	989	84
7808 Bürofachkraft (III)										
1989	1	1	-	-	1	-	-	-	-	x
1991	11	5	6	11	-	-	-	-	-	x
1992	1	1	-	-	1	-	-	-	-	x
7808 Bürokraft (III)										
1987	52	27	25	18	24	10	-	14	13	x
1988	68	31	37	28	21	19	-	7	7	x
1989	70	23	47	23	29	18	-	19	19	x
1990	62	22	40	13	21	28	-	18	18	x
1991	52	23	29	23	11	18	-	25	24	96
1992	57	26	31	26	20	11	-	8	8	x
1993	123	61	62	49	38	36	-	30	30	100
1994	127	64	63	41	46	40	-	34	33	97

Noch: A 2.1 Auszubildende sowie Teilnehmer an Abschlußprüfungen<sup>(51),(52)</sup> 1985 - 1994 nach Ausbildungsberuf

Jahr <sup>21)</sup>	Auszubildende am 31.12. ...							Teilnehmer an Abschlußprüfungen		
	insgesamt	männlich	weiblich	davon im ... Ausbildungsjahr				Anzahl	darunter mit bestandener Prüfung	
				1.	2.	3.	4.		Anzahl	Erfolgsquote <sup>28)</sup>
7808 Büropraktiker -in (III)										
1987	1	1	-	-	1	-	-	32	31	97
1988	5	2	3	4	1	-	-	3	3	x
1989	5	3	2	2	3	-	-	25	25	100
1990	5	2	3	2	3	-	-	19	18	x
1991	3	2	1	-	3	-	-	4	2	x
1992	3	3	-	2	1	-	-	3	1	x
1993	1	1	-	-	1	-	-	2	1	x
1994	1	-	1	-	1	-	-	2	1	x
7851 Industriekaufmann -frau <sup>12)</sup> (IIIHw)										
1985	21 322	8 305	13 017	5 093	8 391	7 826	12	7 534	7 243	96
1986	21 877	8 590	13 287	5 352	8 487	8 038	-	8 287	7 872	95
1987	22 200	8 447	13 753	5 196	8 476	8 528	-	8 962	8 386	94
1988	21 199	8 392	12 807	4 968	7 920	8 311	-	9 215	8 646	94
1989	20 673	8 233	12 440	5 023	7 688	7 962	-	9 648	8 892	92
1990	20 219	8 236	11 983	5 074	7 459	7 686	-	9 114	8 353	92
1991	19 996	8 714	11 282	5 151	7 348	7 497	-	8 848	8 370	95
1992	18 637	8 271	10 366	4 402	7 037	7 198	-	8 207	7 722	94
1993	17 057	7 620	9 437	3 872	6 131	7 054	-	8 239	7 502	91
1994	15 334	6 813	8 521	3 596	5 413	6 325	-	8 090	7 305	90
7861 Rechtsanwalts- und Notargehilfe -gehilfin (FB)										
1985	4 604	130	4 474	1 546	1 500	1 558	-	1 659	1 474	89
1986	4 780	120	4 660	1 551	1 501	1 728	-	1 790	1 519	85
1987	4 575	114	4 461	1 527	1 563	1 485	-	1 713	1 473	86
1988	4 546	104	4 442	1 511	1 526	1 509	-	1 539	1 335	87
1989	4 300	78	4 222	1 396	1 447	1 457	-	1 619	1 559	96
1990	4 087	74	4 013	1 363	1 303	1 421	-	1 550	1 370	88
1991	3 889	70	3 819	1 333	1 262	1 294	-	1 336	1 174	88
1992	3 781	73	3 708	1 311	1 204	1 266	-	1 422	1 114	78
1993	3 137	90	3 047	1 176	935	1 026	-	1 448	1 034	71
1994	3 644	85	3 559	1 061	1 250	1 333	-	1 388	876	63
7862 Rechtsanwaltsgehilfe -gehilfin <sup>11)</sup> (FB)										
1985	3 975	115	3 860	1 441	1 750	784	-	1 633	1 422	87
1986	3 892	187	3 705	873	1 962	1 057	-	1 582	1 396	88
1987	3 853	142	3 711	1 054	1 761	1 038	-	1 637	1 460	89
1988	3 665	153	3 512	1 254	1 388	1 023	-	1 613	1 421	88
1989	3 561	146	3 415	1 619	903	1 039	-	1 605	1 419	88
1990	3 663	76	3 587	1 267	1 492	904	-	1 084	963	89
1991	3 608	74	3 534	1 162	1 156	1 290	-	1 206	1 062	88
1992	3 347	75	3 272	1 136	1 142	1 069	-	1 430	1 143	80
1993	3 210	81	3 129	1 115	1 049	1 046	-	1 237	1 022	83
1994	3 092	79	3 013	1 082	1 069	941	-	1 255	974	78
7863 Notargehilfe -gehilfin (FB)										
1985	255	45	210	129	126	-	-	155	148	95
1986	248	38	210	119	129	-	-	147	141	96
1987	224	23	201	105	119	-	-	131	122	93
1988	193	15	178	88	105	-	-	109	101	93
1989	209	19	190	116	93	-	-	92	90	98
1990	288	23	265	97	105	86	-	24	22	x
1991	303	33	270	101	97	105	-	89	87	98
1992	261	30	231	96	76	89	-	93	85	91
1993	288	33	255	76	96	116	-	90	84	93
1994	339	41	298	147	116	76	-	93	84	90
7864 Patentanwaltsgehilfe -gehilfin (FB)										
1985	34	2	32	-	17	17	-	17	17	x
1986	31	1	30	-	15	16	-	17	17	x
1987	24	-	24	-	9	15	-	16	15	x
1988	24	-	24	11	3	10	-	14	14	x
1989	26	-	26	13	10	3	-	10	10	x
1990	32	-	32	7	13	12	-	3	3	x
1991	36	1	35	9	5	22	-	11	10	x
1992	30	1	29	6	8	16	-	12	11	x
1993	25	1	24	11	7	7	-	5	5	x
1994	22	-	22	6	8	8	-	6	5	x

# Noch: A 2.1 Auszubildende sowie Teilnehmer an Abschlußprüfungen<sup>51)52)</sup> 1985 - 1994 nach Ausbildungsberuf

Jahr <sup>21)</sup>	Auszubildende am 31.12. ...							Teilnehmer an Abschlußprüfungen		
	insgesamt	männlich	weiblich	davon im ... Ausbildungsjahr				Anzahl	darunter mit bestandener Prüfung	
				1.	2.	3.	4.		Anzahl	Erfolgsquote <sup>28)</sup>
7864 Rechtsanwalts- und Patentanwaltsgehilfe/-gehilfin <sup>13)</sup> (TB)										
1985	4	-	4	2	2	-	-	1	1	x
1986	2	-	2	-	2	-	-	-	-	x
7870 Fachangestellter/-angestellte für Bürokommunikation <sup>11)</sup> (ÖD)										
1985	49	-	49	20	29	-	-	16	16	x
1986	39	-	39	20	19	-	-	28	27	96
1987	38	-	38	17	21	-	-	20	19	x
1988	39	-	39	22	17	-	-	20	20	x
1989	41	-	41	19	22	-	-	17	17	x
1990	39	-	39	20	19	-	-	22	21	x
1991	26	-	26	7	19	-	-	18	15	x
1992	323	25	298	176	143	4	-	17	16	x
1993	503	39	464	221	164	118	-	8	7	x
1994	511	40	471	140	211	160	-	119	117	98
7870 Verwaltungsfachangestellter/-angestellte (ÖD)										
1985	3 745	1 099	2 646	1 330	1 239	1 176	-	1 301	1 213	93
1986	3 733	1 078	2 655	1 260	1 264	1 209	-	1 583	1 490	94
1987	3 597	1 002	2 595	1 088	1 231	1 278	-	1 668	1 545	93
1988	3 249	879	2 370	934	1 072	1 243	-	1 973	1 864	94
1989	2 900	786	2 114	946	893	1 061	-	1 514	1 460	96
1990	2 774	776	1 998	939	931	904	-	1 277	1 230	96
1991	2 708	803	1 905	884	895	929	-	1 126	1 075	95
1992	2 366	703	1 663	664	820	882	-	1 093	1 046	96
1993	2 106	632	1 474	617	637	852	-	928	891	96
1994	1 713	537	1 176	451	595	667	-	879	835	95
7871 Justizangestellter/-angestellte (ÖD)										
1985	2 301	195	2 106	250	1 116	935	-	1 104	1 060	96
1986	2 289	196	2 093	210	1 108	971	-	1 091	1 045	96
1987	2 257	169	2 088	172	1 134	951	-	1 150	1 105	96
1988	2 141	180	1 961	169	986	986	-	1 136	1 065	94
1989	1 909	150	1 759	136	938	835	-	1 172	1 116	95
1990	1 767	170	1 597	142	832	793	-	981	947	97
1991	1 562	114	1 448	112	739	711	-	948	857	90
1992	1 461	114	1 347	135	737	589	-	862	785	91
1993	1 536	126	1 410	101	768	667	-	679	619	91
1994	1 642	143	1 499	104	791	747	-	832	674	81
7873 Fachangestellter/-angestellte für Arbeitsförderung <sup>11)</sup> (ÖD)										
1985	736	305	431	259	247	230	-	325	307	94
1986	763	296	467	256	256	251	-	384	356	93
1987	731	271	460	226	251	254	-	436	411	94
1988	611	211	400	135	223	253	-	409	378	92
1989	527	179	348	171	135	221	-	410	401	98
1990	495	149	346	188	169	138	-	358	345	96
1991	602	173	429	255	179	168	-	267	263	99
1992	650	183	467	223	245	182	-	287	278	97
1993	650	177	473	180	220	250	-	322	310	96
1994	543	150	393	148	177	218	-	375	369	98
7873 Sozialversicherungsfachangestellter/-angestellte (ÖD)										
1985	2 819	1 385	1 434	947	944	928	-	932	871	93
1986	2 832	1 350	1 482	924	931	977	-	967	901	93
1987	2 781	1 322	1 459	902	919	960	-	1 045	993	95
1988	2 783	1 310	1 473	942	894	947	-	1 012	957	95
1989	2 687	1 240	1 447	863	929	895	-	1 012	989	98
1990	2 759	1 271	1 488	979	850	930	-	975	956	98
1991	2 906	1 316	1 590	1 089	966	851	-	1 050	1 020	97
1992	3 180	1 387	1 793	1 155	1 070	955	-	990	954	96
1993	3 100	1 253	1 847	911	1 129	1 060	-	1 040	997	96
1994	2 811	1 080	1 731	775	872	1 164	-	1 282	1 206	94

Noch: A 2.1 Auszubildende sowie Teilnehmer an Abschlußprüfungen<sup>51)52)</sup> 1985 - 1994 nach Ausbildungsberuf

Jahr <sup>21)</sup>	Auszubildende am 31.12. ...							Teilnehmer an Abschlußprüfungen		
	insgesamt	männlich	weiblich	davon im ... Ausbildungsjahr				Anzahl	darunter mit bestandener Prüfung	
				1.	2.	3.	4.		Anzahl	Erfolgsquote <sup>28)</sup>
7951 Schwimmeistergehilfe/-gehilfin (ÖD)										
1985	429	181	248	155	143	131	-	168	119	71
1986	441	180	261	154	153	134	-	98	90	92
1987	477	212	265	156	162	159	-	101	91	90
1988	368	161	207	168	53	147	-	102	92	90
1989	316	145	171	102	76	138	-	152	123	81
1990	280	131	149	112	89	79	-	115	70	61
1991	310	178	132	98	114	98	-	142	103	73
1992	332	184	148	105	125	102	-	150	122	81
1993	427	239	188	110	122	195	-	158	129	82
1994	274	149	125	74	98	102	-	152	101	66
8041 Schornsteinfeger/-in (IIw)										
1985	631	619	12	174	181	276	-	299	236	79
1986	508	497	11	145	175	188	-	286	255	89
1987	431	418	13	119	141	171	-	168	155	92
1988	380	366	14	124	114	142	-	129	125	97
1989	332	316	16	104	113	115	-	127	109	86
1990	304	282	22	92	105	107	-	112	106	95
1991	331	304	27	127	95	109	-	99	88	89
1992	363	332	31	145	114	104	-	102	85	83
1993	451	410	41	188	149	114	-	100	90	90
1994	523	476	47	189	187	147	-	110	88	80
8232 Assistent/-in an Bibliotheken (ÖD)										
1985	265	20	245	123	142	-	-	112	108	96
1986	245	19	226	118	127	-	-	151	143	95
1987	244	16	228	111	133	-	-	135	130	96
1988	209	14	195	96	113	-	-	127	122	96
1989	184	14	170	91	93	-	-	118	111	94
1990	191	20	171	100	91	-	-	93	90	97
1991	191	13	178	93	98	-	-	96	89	93
1992	184	14	170	83	101	-	-	101	94	93
1993	161	18	143	72	89	-	-	103	93	90
1994	120	18	102	47	73	-	-	87	79	91
8345 Textilmustergestalter/-in (III)										
1985	77	8	69	38	22	17	-	14	14	x
1986	89	16	73	32	36	21	-	13	13	x
1987	105	17	88	24	48	33	-	18	18	x
1988	105	23	82	26	33	46	-	33	33	100
1989	117	22	95	30	42	45	-	49	47	96
1990	95	19	76	26	26	43	-	45	45	100
1991	81	14	67	22	29	30	-	42	42	100
1992	69	6	63	19	22	28	-	28	27	96
1993	57	3	54	17	19	21	-	29	29	100
1994	51	5	46	20	16	15	-	23	23	x
8348 Fotogravurzeichner/-in (III)										
1985	30	9	21	11	7	12	-	14	14	x
1986	31	8	23	13	11	7	-	13	12	x
1987	40	11	29	15	14	11	-	8	8	x
1988	44	12	32	16	15	13	-	12	12	x
1989	47	12	35	15	16	16	-	10	10	x
1990	52	13	39	18	14	20	-	18	18	x
1991	54	16	38	23	17	14	-	17	17	x
1992	55	17	38	18	20	17	-	13	13	x
1993	52	17	35	15	17	20	-	17	17	x
1994	36	12	24	4	15	17	-	19	19	x

# Noch: A 2.1 Auszubildende sowie Teilnehmer an Abschlußprüfungen<sup>51)52)</sup> 1985 - 1994 nach Ausbildungsberuf

Jahr <sup>21)</sup>	Auszubildende am 31.12. ...							Teilnehmer an Abschlußprüfungen		
	insgesamt	männlich	weiblich	davon im ... Ausbildungsjahr				Anzahl	darunter mit bestandener Prüfung	
				1.	2.	3.	4.		Anzahl	Erfolgsquote <sup>28)</sup>
8361 Schauerwerbegestalter/-in <sup>11)</sup> (III)										
1985	982	296	686	290	372	318	2	358	329	92
1986	931	241	690	296	285	350	-	322	311	97
1987	860	200	660	278	305	277	-	366	356	97
1988	878	186	692	287	290	301	-	296	281	95
1989	827	194	633	250	291	286	-	307	300	98
1990	831	196	635	275	269	287	-	300	287	96
1991	847	192	655	304	282	261	-	289	279	97
1992	858	149	709	261	313	284	-	263	251	95
1993	832	153	679	240	275	317	-	283	268	95
1994	694	118	576	174	254	266	-	322	312	97
8370 Fotograf/-in (IIw)										
1985	833	372	461	289	312	232	-	214	202	94
1986	815	364	451	234	296	285	-	250	235	94
1987	781	352	429	260	260	261	-	277	260	94
1988	854	372	482	277	299	278	-	254	244	96
1989	808	343	465	241	302	265	-	269	258	96
1990	766	330	436	238	264	264	-	279	269	96
1991	791	340	451	243	281	267	-	302	275	91
1992	763	349	414	217	294	252	-	281	256	91
1993	714	319	395	203	251	260	-	281	254	90
1994	609	260	349	176	205	228	-	283	261	92
8390 Schilder- und Lichtreklamemacher/-in (IIw)										
1985	343	242	101	109	119	115	-	95	74	78
1986	318	222	96	103	100	115	-	123	103	84
1987	298	209	89	95	107	96	-	117	97	83
1988	317	223	94	110	100	107	-	105	94	90
1989	335	214	121	119	110	106	-	102	87	85
1990	310	197	113	92	116	102	-	103	87	84
1991	347	214	133	130	109	108	-	112	102	91
1992	350	214	136	104	136	110	-	108	94	87
1993	327	199	128	97	103	127	-	91	78	86
1994	292	190	102	89	102	101	-	125	107	86
8561 Arzthelfer/-in (FB)										
1985	11 328	8	11 320	5 641	5 687	-	-	5 926	5 206	88
1986	11 312	16	11 296	5 419	5 893	-	-	5 614	5 008	89
1987	10 455	9	10 446	4 627	5 673	155	-	5 688	5 032	88
1988	12 695	9	12 686	3 486	4 390	4 819	-	570	406	71
1989	11 951	7	11 944	4 521	3 165	4 265	-	4 564	4 426	97
1990	12 406	11	12 395	5 002	4 237	3 167	-	4 256	4 072	96
1991	13 841	9	13 832	5 136	4 549	4 156	-	3 249	3 009	93
1992	14 444	9	14 435	5 435	4 533	4 476	-	4 193	3 867	92
1993	14 822	18	14 804	5 110	5 075	4 637	-	4 711	4 081	87
1994	14 135	20	14 115	4 454	4 814	4 867	-	4 604	4 011	87
8562 Zahnarzthelfer/-in (FB)										
1985	7 377	3	7 374	2 623	2 421	2 333	-	2 645	2 150	81
1986	7 410	5	7 405	2 565	2 486	2 359	-	2 648	2 255	85
1987	7 257	1	7 256	2 512	2 393	2 352	-	2 577	2 149	83
1988	7 459	2	7 457	2 755	2 376	2 328	-	2 612	2 241	86
1989	7 252	-	7 252	2 332	2 535	2 385	-	2 466	2 015	82
1990	7 217	1	7 216	2 492	2 173	2 552	-	2 527	1 973	78
1991	7 436	3	7 433	2 876	2 313	2 247	-	3 147	2 202	70
1992	7 806	7	7 799	3 031	2 585	2 190	-	2 476	2 276	92
1993	7 902	4	7 898	2 913	2 671	2 318	-	2 161	1 940	90
1994	8 353	5	8 348	3 227	2 594	2 532	-	2 523	2 045	81

Noch: A 2.1 Auszubildende sowie Teilnehmer an Abschlußprüfungen<sup>51)52)</sup> 1985 - 1994 nach Ausbildungsberuf

Jahr <sup>21)</sup>	Auszubildende am 31.12. ...							Teilnehmer an Abschlußprüfungen		
	insgesamt	männlich	weiblich	davon im ... Ausbildungsjahr				Anzahl	darunter mit bestandener Prüfung	
				1.	2.	3.	4.		Anzahl	Erfolgsquote <sup>28)</sup>
8563 Tierärzthelfer/-in (FB)										
1985	350	11	339	184	166	-	-	153	140	92
1986	366	12	354	209	157	-	-	160	153	96
1987	384	9	375	198	186	-	-	149	140	94
1988	496	6	490	177	172	147	-	31	30	97
1989	529	4	525	226	166	137	-	175	175	100
1990	576	9	567	245	204	127	-	125	117	94
1991	620	10	610	259	192	169	-	149	147	99
1992	573	8	565	242	186	145	-	167	164	98
1993	602	13	589	251	203	118	-	147	141	96
1994	623	11	612	243	226	154	-	161	149	93
9010 Friseur/-in (Hw)										
1985	21 039	1 674	19 365	7 167	7 017	6 855	-	6 111	4 787	78
1986	20 340	1 403	18 937	6 704	6 806	6 830	-	6 937	5 565	80
1987	19 204	1 336	17 868	6 222	6 307	6 675	-	6 654	5 331	80
1988	18 023	1 165	16 858	6 164	5 853	6 006	-	6 715	5 382	80
1989	15 903	1 019	14 884	5 036	5 382	5 485	-	6 160	4 896	79
1990	13 840	858	12 982	4 433	4 490	4 917	-	5 604	4 445	79
1991	11 707	840	10 867	3 660	3 840	4 207	-	4 846	3 751	77
1992	10 041	679	9 362	3 349	3 150	3 542	-	4 022	3 043	76
1993	8 930	707	8 223	3 032	2 926	2 972	-	3 624	2 618	72
1994	8 133	663	7 470	2 760	2 683	2 690	-	3 093	2 160	70
9120 Kellner/-in <sup>15)</sup> (III)										
1985	-	-	-	-	-	-	-	1	-	x
9120 Restaurantfachmann/-frau (III)										
1985	1 840	805	1 035	667	647	524	2	465	395	85
1986	2 034	823	1 211	753	652	629	-	535	460	86
1987	2 129	790	1 339	749	752	628	-	623	523	84
1988	2 046	755	1 291	677	683	686	-	672	552	82
1989	1 894	677	1 217	670	595	629	-	754	640	85
1990	1 684	664	1 020	522	606	556	-	690	562	81
1991	1 431	652	779	450	441	540	-	642	507	79
1992	1 158	521	637	346	385	427	-	581	479	82
1993	994	455	539	326	319	349	-	453	345	76
1994	927	434	493	375	274	278	-	425	350	82
9140 Kaufmannsgehilfe/-gehilfin im Hotel- und Gaststättengewerbe (III)										
1985	429	127	302	100	159	170	-	152	139	91
1986	429	115	314	120	133	176	-	190	177	93
1987	399	107	292	102	163	134	-	161	160	99
1988	388	109	279	90	142	156	-	125	118	94
1989	371	93	278	114	111	146	-	173	169	98
1990	351	95	256	94	146	111	-	165	162	98
1991	353	131	222	84	120	149	-	124	121	98
1992	322	115	207	94	112	116	-	165	157	95
1993	302	106	196	77	104	121	-	119	103	87
1994	271	82	189	68	97	106	-	130	116	89
9141 Hotelfachmann/-frau (III)										
1985	3 056	258	2 798	1 009	1 112	935	-	802	742	93
1986	3 394	317	3 077	1 183	1 107	1 104	-	937	887	95
1987	3 604	340	3 264	1 273	1 243	1 088	-	1 129	1 051	93
1988	3 805	372	3 433	1 284	1 323	1 198	-	1 119	1 031	92
1989	3 952	507	3 445	1 443	1 233	1 276	-	1 307	1 234	94
1990	3 989	667	3 322	1 366	1 383	1 240	-	1 317	1 198	91
1991	4 123	891	3 232	1 465	1 286	1 372	-	1 356	1 241	92
1992	3 986	859	3 127	1 329	1 382	1 275	-	1 452	1 329	92
1993	3 920	846	3 074	1 292	1 258	1 370	-	1 330	1 200	90
1994	3 729	825	2 904	1 336	1 164	1 229	-	1 440	1 292	90

# Noch: A 2.1 Auszubildende sowie Teilnehmer an Abschlußprüfungen<sup>51)52)</sup> 1985 - 1994 nach Ausbildungsberuf

Jahr <sup>21)</sup>	Auszubildende am 31.12. ...							Teilnehmer an Abschlußprüfungen		
	insgesamt	männlich	weiblich	davon im ... Ausbildungsjahr				Anzahl	darunter mit bestandener Prüfung	
				1.	2.	3.	4.		Anzahl	Erfolgsquote <sup>28)</sup>
9151 Fachhilfe/-gehilfin im Gastgewerbe (III)										
1985	465	42	423	217	248	-	-	175	141	81
1986	454	43	411	237	217	-	-	223	178	80
1987	403	31	372	169	234	-	-	211	146	69
1988	304	31	273	127	177	-	-	225	184	82
1989	207	30	177	87	120	-	-	176	154	88
1990	158	19	139	74	84	-	-	128	101	79
1991	111	18	93	36	75	-	-	86	63	73
1992	80	17	63	43	37	-	-	75	53	71
1993	78	20	58	35	43	-	-	48	22	46
1994	57	23	34	24	33	-	-	30	20	67
9212 Hauswirtschaftler/-in (I,w/S)										
1985	4 298	6	4 292	1 171	1 640	1 487	-	2 514	2 353	94
1986	4 278	4	4 274	1 222	1 769	1 287	-	3 396	3 027	89
1987	3 752	9	3 743	968	1 466	1 318	-	3 213	2 803	87
1988	4 234	33	4 201	1 066	1 384	1 784	-	3 291	2 833	86
1989	3 344	29	3 315	730	1 361	1 253	-	2 925	2 512	86
1990	2 665	10	2 655	539	923	1 203	-	2 411	2 032	84
1991	2 151	7	2 144	572	663	916	-	1 908	1 560	82
1992	1 863	15	1 848	460	632	771	-	1 376	1 068	78
1993	1 642	30	1 612	425	520	697	-	1 149	904	79
1994	1 736	56	1 680	510	562	664	-	1 092	860	79
9232 Hauswirtschaftshelfer/-in (S)										
1987	98	-	98	66	32	-	-	82	78	95
1988	109	-	109	77	32	-	-	36	32	89
1989	186	1	185	96	77	13	-	67	65	97
1990	229	-	229	104	94	31	-	81	79	98
1991	250	-	250	84	105	61	-	49	47	96
1992	258	6	252	150	74	34	-	119	113	95
1993	293	8	285	102	139	52	-	78	71	91
1994	371	24	347	181	115	75	-	137	134	98
9310 Textilreiniger/-in (III IIw)										
1985	131	50	81	45	52	34	-	54	48	89
1986	133	60	73	42	48	43	-	38	35	92
1987	139	59	80	51	39	49	-	57	54	95
1988	106	43	63	34	40	32	-	40	35	88
1989	94	42	52	24	33	37	-	29	24	83
1990	66	31	35	9	25	32	-	32	29	91
1991	47	27	20	11	14	22	-	60	56	93
1992	33	16	17	7	11	15	-	20	19	x
1993	24	9	15	6	10	8	-	13	11	x
1994	25	12	13	7	8	10	-	10	9	x
9340 Gebäudereiniger/-in (IIw)										
1985	737	648	89	271	260	206	-	190	118	62
1986	710	626	84	258	221	231	-	246	175	71
1987	664	584	80	263	224	177	-	232	157	68
1988	588	519	69	211	205	172	-	232	169	73
1989	497	437	60	165	173	159	-	237	171	72
1990	438	379	59	174	142	122	-	167	115	69
1991	372	316	56	142	136	94	-	169	108	64
1992	342	295	47	130	126	86	-	130	87	67
1993	381	338	43	168	122	91	-	124	86	69
1994	439	383	56	198	158	83	-	128	82	64
9350 Ver- und Entsorger/-in (III ÖD)										
1985	353	330	23	232	121	-	-	-	-	x
1986	472	436	36	130	226	116	-	49	43	88
1987	447	406	41	98	124	225	-	243	154	63
1988	347	305	42	111	111	125	-	377	362	96
1989	351	293	58	131	110	110	-	303	276	91
1990	370	305	65	132	137	101	-	244	223	91
1991	355	290	65	98	125	132	-	316	266	84
1992	335	285	50	105	102	128	-	381	256	67
1993	315	268	47	98	105	112	-	291	209	72
1994	296	257	39	90	100	106	-	222	146	66



Noch: A 2.1 Auszubildende sowie Teilnehmer an Abschlußprüfungen<sup>51)52)</sup> 1985 - 1994 nach Ausbildungsberuf

Jahr <sup>21)</sup>	Auszubildende am 31.12. ...							Teilnehmer an Abschlußprüfungen		
	insgesamt	männlich	weiblich	davon im ... Ausbildungsjahr				Anzahl	darunter mit bestandener Prüfung	
				1.	2.	3.	4.		Anzahl	Erfolgsquote <sup>28)</sup>
Insgesamt										
1985	505 624	302 533	203 091	158 938	181 346	146 899	18 441	186 227	166 321	89
1986	501 188	296 329	204 859	155 693	175 146	150 722	19 627	202 256	180 543	89
1987	483 428	282 227	201 201	146 325	171 126	146 580	19 397	205 275	181 748	89
1988	461 548	265 236	196 312	138 003	157 328	148 157	18 060	194 694	171 721	88
1989	431 408	247 313	184 095	129 430	144 787	139 002	18 189	186 206	163 782	88
1990	407 555	236 831	170 724	121 031	134 836	128 933	22 755	164 791	143 286	87
1991	387 070	228 751	158 319	116 247	125 421	121 756	23 646	158 186	137 037	87
1992	363 778	216 752	147 026	106 761	119 131	112 233	25 653	140 718	122 199	87
1993	344 574	207 501	137 073	98 755	110 380	108 927	26 512	132 890	114 032	86
1994	324 900	197 041	127 859	93 948	102 668	102 532	25 752	129 788	109 262	84

**A 2.2 Auszubildende sowie Teilnehmer an Abschlußprüfungen<sup>51)52)</sup> 1985 - 1994 nach Berufsgruppe und -bereich**

Jahr <sup>21)</sup>	Auszubildende am 31.12. ...							Teilnehmer an Abschlußprüfungen		
	insgesamt	männlich	weiblich	davon im ... Ausbildungsjahr				Anzahl	darunter mit bestandener Prüfung	
				1.	2.	3.	4.		Anzahl	Erfolgsquote <sup>28)</sup>
Berufsgruppe 01: Landwirtschaftliche Berufe										
1985	2 694	2 460	234	127	1 307	1 260	-	1 570	1 447	92,2
1986	2 435	2 210	225	207	968	1 260	-	1 524	1 384	90,8
1987	1 672	1 485	187	185	661	826	-	1 404	1 286	91,6
1988	1 454	1 301	153	113	662	679	-	1 124	1 017	90,5
1989	1 326	1 198	128	282	368	676	-	837	740	88,4
1990	1 189	1 100	89	273	486	430	-	732	671	91,7
1991	1 222	1 118	104	271	473	478	-	427	390	91,3
1992	1 055	941	114	267	342	446	-	506	464	91,7
1993	948	874	74	256	335	357	-	476	438	92,0
1994	909	829	80	244	312	353	-	388	356	91,8
Berufsgruppe 02: Tierwirtschaftliche Berufe										
1985	736	301	435	225	268	242	1	452	362	80,1
1986	691	288	403	185	246	260	-	425	369	86,8
1987	641	252	389	192	209	240	-	403	341	84,6
1988	593	226	367	135	232	226	-	440	370	84,1
1989	579	206	373	171	183	225	-	245	215	87,8
1990	528	220	308	177	161	190	-	245	210	85,7
1991	498	184	314	150	178	170	-	202	171	84,7
1992	523	173	350	171	171	181	-	214	167	78,0
1993	491	153	338	156	186	149	-	227	190	83,7
1994	491	156	335	169	152	170	-	191	164	85,9
Berufsgruppe 05: Gartenbauberufe										
1985	9 827	4 283	5 544	2 648	3 778	3 399	2	2 939	2 586	88,0
1986	9 642	4 124	5 518	2 541	3 507	3 594	-	3 768	3 348	88,9
1987	9 251	3 904	5 347	2 612	3 278	3 361	-	4 170	3 710	89,0
1988	8 745	3 525	5 220	2 309	3 181	3 255	-	4 028	3 406	84,6
1989	8 072	3 164	4 908	2 123	2 702	3 247	-	3 612	3 048	84,4
1990	7 330	2 918	4 412	1 841	2 586	2 903	-	3 540	2 891	81,7
1991	6 645	2 844	3 801	1 750	2 141	2 754	-	3 252	2 675	82,3
1992	5 834	2 591	3 243	1 802	1 863	2 169	-	2 998	2 430	81,1
1993	5 215	2 532	2 683	1 729	1 695	1 791	-	2 459	2 011	81,8
1994	5 263	2 744	2 519	1 608	1 792	1 863	-	1 993	1 619	81,2
Berufsgruppe 06: Forst-, Jagdberufe										
1985	317	317	-	14	153	150	-	202	173	85,6
1986	330	329	1	7	160	163	-	210	195	92,9
1987	300	298	2	38	123	139	-	120	105	87,5
1988	267	265	2	42	99	126	-	120	105	87,5
1989	260	258	2	65	109	86	-	155	146	94,2
1990	261	259	2	82	97	82	-	137	125	91,2
1991	266	259	7	91	105	70	-	107	99	92,5
1992	216	207	9	78	78	60	-	126	115	91,3
1993	188	184	4	66	74	48	-	115	107	93,0
1994	184	177	7	50	71	63	-	84	81	96,4
Berufsbereich I: Berufe in der Land-, Tier-, Forstwirtschaft und im Gartenbau										
1985	13 574	7 361	6 213	3 014	5 506	5 051	3	5 163	4 568	88,5
1986	13 098	6 951	6 147	2 940	4 881	5 277	-	5 927	5 296	89,4
1987	11 864	5 939	5 925	3 027	4 271	4 566	-	6 097	5 442	89,3
1988	11 059	5 317	5 742	2 599	4 174	4 286	-	5 712	4 898	85,7
1989	10 237	4 826	5 411	2 641	3 362	4 234	-	4 849	4 149	85,6
1990	9 308	4 497	4 811	2 373	3 330	3 605	-	4 654	3 897	83,7
1991	8 631	4 405	4 226	2 262	2 897	3 472	-	3 988	3 335	83,6
1992	7 628	3 912	3 716	2 318	2 454	2 856	-	3 844	3 176	82,6
1993	6 842	3 743	3 099	2 207	2 290	2 345	-	3 277	2 746	83,8
1994	6 847	3 906	2 941	2 071	2 327	2 449	-	2 656	2 220	83,6

# Noch: A 2.2 Auszubildende sowie Teilnehmer an Abschlußprüfungen<sup>51)52)</sup> 1985 - 1994 nach Berufsgruppe und -bereich

Jahr <sup>21)</sup>	Auszubildende am 31.12. ...							Teilnehmer an Abschlußprüfungen		
	insgesamt	männlich	weiblich	davon im ... Ausbildungsjahr				Anzahl	darunter mit bestandener Prüfung	
				1.	2.	3.	4.		Anzahl	Erfolgsquote <sup>28)</sup>
Berufsgruppe 07: Bergleute										
1985	8 589	8 589	-	3 367	3 536	1 686	-	3 671	3 561	97,0
1986	8 260	8 260	-	2 956	3 525	1 779	-	3 299	3 114	94,4
1987	6 979	6 979	-	2 231	2 967	1 781	-	3 418	3 284	96,1
1988	4 959	4 959	-	1 211	2 235	1 513	-	3 135	2 992	95,4
1989	3 450	3 450	-	1 052	1 182	1 216	-	2 426	2 298	94,7
1990	2 572	2 572	-	920	992	660	-	1 732	1 643	94,9
1991	2 122	2 122	-	755	842	506	19	1 075	1 011	94,0
1992	1 404	1 404	-	296	683	399	26	857	793	92,5
1993	1 025	1 025	-	121	274	310	320	398	366	92,0
1994	631	631	-	134	124	116	257	493	466	94,5
Berufsgruppe 08: Mineralgewinner, -aufbereiter										
1985	28	28	-	17	6	5	-	11	11	x
1986	86	86	-	57	26	3	-	8	8	x
1987	126	126	-	45	57	24	-	5	5	x
1988	152	152	-	45	52	55	-	24	23	x
1989	121	121	-	32	39	50	-	60	60	100,0
1990	91	91	-	18	32	41	-	48	47	97,9
1991	66	66	-	17	18	31	-	46	40	87,0
1992	46	46	-	6	16	24	-	29	20	69,0
1993	24	24	-	-	5	19	-	24	18	x
1994	6	6	-	-	-	6	-	20	15	x
Berufsbereich II: Bergleute, Mineralgewinner										
1985	8 617	8 617	-	3 384	3 542	1 691	-	3 682	3 572	97,0
1986	8 346	8 346	-	3 013	3 551	1 782	-	3 307	3 122	94,4
1987	7 105	7 105	-	2 276	3 024	1 805	-	3 423	3 289	96,1
1988	5 111	5 111	-	1 256	2 287	1 568	-	3 159	3 015	95,4
1989	3 571	3 571	-	1 084	1 221	1 266	-	2 486	2 358	94,9
1990	2 663	2 663	-	938	1 024	701	-	1 780	1 690	94,9
1991	2 188	2 188	-	772	860	537	19	1 121	1 051	93,8
1992	1 450	1 450	-	302	699	423	26	886	813	91,8
1993	1 049	1 049	-	121	279	329	320	422	384	91,0
1994	637	637	-	134	124	122	257	513	481	93,8
Berufsgruppe 10: Steinbearbeiter/-innen										
1985	587	535	52	166	216	205	-	182	152	83,5
1986	516	465	51	144	161	211	-	195	171	87,7
1987	459	406	53	137	141	181	-	253	204	80,6
1988	410	356	54	143	128	139	-	190	162	85,3
1989	406	353	53	123	154	129	-	148	118	79,7
1990	360	314	46	85	128	147	-	156	121	77,6
1991	298	258	40	82	89	127	-	163	121	74,2
1992	265	226	39	88	86	91	-	146	127	87,0
1993	300	255	45	126	94	80	-	107	88	82,2
1994	329	277	52	111	126	92	-	103	74	71,8
Berufsgruppe 11: Baustoffhersteller/-innen										
1985	107	107	-	31	29	47	-	43	41	95,3
1986	94	94	-	33	32	29	-	45	40	88,9
1987	87	87	-	23	31	33	-	35	33	94,3
1988	68	68	-	21	23	24	-	34	30	88,2
1989	58	58	-	19	18	21	-	22	20	x
1990	58	58	-	21	21	16	-	18	18	x
1991	55	55	-	17	18	20	-	12	12	x
1992	48	46	2	15	17	16	-	12	10	x
1993	58	55	3	30	14	14	-	21	17	x
1994	67	67	-	27	27	13	-	13	11	x

# Noch: A 2.2 Auszubildende sowie Teilnehmer an Abschlußprüfungen<sup>51)52)</sup> 1985 - 1994 nach Berufsgruppe und -bereich

Jahr <sup>21)</sup>	Auszubildende am 31.12. ...							Teilnehmer an Abschlußprüfungen		
	insgesamt	männlich	weiblich	davon im ... Ausbildungsjahr				Anzahl	darunter mit bestandener Prüfung	
				1.	2.	3.	4.		Anzahl	Erfolgsquote <sup>28)</sup>
Berufsgruppe 12: Keramiker/-innen										
1985	154	81	73	55	61	38	-	33	32	97,0
1986	155	84	71	44	54	57	-	37	36	97,3
1987	142	76	66	45	43	54	-	53	52	98,1
1988	137	73	64	45	46	46	-	63	61	96,8
1989	127	69	58	41	42	44	-	45	42	93,3
1990	99	50	49	24	37	38	-	52	46	88,5
1991	82	39	43	20	28	34	-	43	43	100,0
1992	70	29	41	15	21	34	-	35	32	91,4
1993	63	21	42	22	19	22	-	29	27	93,1
1994	57	22	35	15	22	20	-	22	22	x
Berufsgruppe 13: Berufe in der Glasherstellung und -bearbeitung										
1985	207	179	28	85	82	40	-	148	132	89,2
1986	232	201	31	86	92	54	-	123	117	95,1
1987	252	221	31	89	82	81	-	57	55	96,5
1988	248	217	31	65	97	86	-	85	77	90,6
1989	237	198	39	79	64	94	-	90	87	96,7
1990	213	189	24	56	94	63	-	87	83	95,4
1991	206	184	22	51	65	90	-	87	76	87,4
1992	157	149	8	44	45	68	-	84	73	86,9
1993	157	150	7	35	63	59	-	68	66	97,1
1994	152	139	13	41	41	70	-	54	45	83,3
Berufsgruppe 14: Chemieberufe										
1985	3 327	3 160	167	1 263	1 193	870	1	1 324	1 178	89,0
1986	3 403	3 225	178	1 272	1 217	914	-	1 306	1 197	91,7
1987	3 457	3 249	208	1 228	1 306	923	-	1 456	1 328	91,2
1988	3 538	3 353	185	1 267	1 250	1 021	-	1 482	1 346	90,8
1989	3 557	3 389	168	1 241	1 274	1 042	-	1 570	1 406	89,6
1990	3 469	3 282	187	1 133	1 253	1 083	-	1 595	1 455	91,2
1991	3 317	3 144	173	1 083	1 210	1 024	-	1 654	1 544	93,3
1992	3 182	2 957	225	1 022	1 108	1 052	-	1 473	1 370	93,0
1993	2 817	2 603	214	834	1 021	962	-	1 504	1 408	93,6
1994	2 514	2 311	203	762	819	929	4	1 545	1 410	91,3
Berufsgruppe 15: Kunststoffberufe										
1985	1 034	1 010	24	388	388	258	-	202	192	95,0
1986	1 185	1 151	34	428	390	367	-	282	266	94,3
1987	1 280	1 231	49	469	430	381	-	371	355	95,7
1988	1 258	1 208	50	388	455	415	-	379	366	96,6
1989	1 245	1 181	64	421	379	445	-	399	384	96,2
1990	1 187	1 118	69	407	405	375	-	420	403	96,0
1991	1 106	1 038	68	322	400	384	-	434	409	94,2
1992	945	890	55	260	306	379	-	367	343	93,5
1993	751	717	34	197	260	294	-	403	369	91,6
1994	618	592	26	193	174	251	-	288	264	91,7
Berufsgruppe 16: Papierherstellungs-, Papierverarbeitungsberufe										
1985	536	518	18	177	191	168	-	155	151	97,4
1986	585	563	22	202	193	190	-	175	170	97,1
1987	573	541	32	196	197	180	-	178	169	94,9
1988	604	573	31	211	193	200	-	147	134	91,2
1989	600	564	36	185	209	206	-	203	185	91,1
1990	533	505	28	153	179	201	-	199	179	89,9
1991	466	436	30	140	144	182	-	201	185	92,0
1992	416	388	28	138	131	147	-	180	170	94,4
1993	382	367	15	113	130	139	-	146	138	94,5
1994	338	323	15	109	106	123	-	140	133	95,0

Noch: A 2.2 Auszubildende sowie Teilnehmer an Abschlußprüfungen<sup>51)52)</sup> 1985 - 1994 nach Berufsgruppe und -bereich

Jahr <sup>21)</sup>	Auszubildende am 31.12. ...							Teilnehmer an Abschlußprüfungen		
	insgesamt	männlich	weiblich	davon im ... Ausbildungsjahr				Anzahl	darunter mit bestandener Prüfung	
				1.	2.	3.	4.		Anzahl	Erfolgsquote <sup>28)</sup>
Berufsgruppe 17: Druck- und Druckweiterverarbeitungsberufe										
1985	4 098	2 616	1 482	1 422	1 454	1 221	1	1 084	1 037	95,7
1986	4 332	2 702	1 630	1 419	1 468	1 444	1	1 201	1 134	94,4
1987	4 388	2 700	1 688	1 411	1 506	1 471	-	1 492	1 394	93,4
1988	4 433	2 756	1 677	1 436	1 510	1 486	1	1 574	1 434	91,1
1989	4 580	2 808	1 772	1 597	1 456	1 527	-	1 583	1 425	90,0
1990	4 558	2 846	1 712	1 518	1 617	1 423	-	1 684	1 518	90,1
1991	4 592	2 883	1 709	1 453	1 539	1 600	-	1 536	1 394	90,8
1992	4 375	2 732	1 643	1 295	1 525	1 555	-	1 688	1 532	90,8
1993	3 990	2 514	1 476	953	1 384	1 653	-	1 580	1 441	91,2
1994	3 144	2 021	1 123	789	991	1 364	-	1 612	1 448	89,8
Berufsgruppe 18: Berufe in der Holzbearbeitung, Holz- und Flechtwarenherst.										
1985	288	260	28	99	96	93	-	82	77	93,9
1986	234	214	20	68	78	88	-	75	63	84,0
1987	209	185	24	64	70	75	-	81	70	86,4
1988	192	162	30	64	67	61	-	68	64	94,1
1989	160	135	25	39	58	63	-	75	61	81,3
1990	130	109	21	42	36	52	-	65	54	83,1
1991	107	90	17	25	44	38	-	48	40	83,3
1992	93	79	14	31	23	39	-	40	35	87,5
1993	83	70	13	34	29	20	-	41	37	90,2
1994	81	71	10	22	33	26	-	22	19	x
Berufsgruppe 19: Berufe in der Hütten- und Halbzengindustrie										
1985	1 606	1 606	-	608	563	435	-	423	368	87,0
1986	1 668	1 668	-	608	599	461	-	521	487	93,5
1987	1 753	1 749	4	574	679	500	-	611	567	92,8
1988	1 611	1 608	3	503	600	508	-	613	581	94,8
1989	1 456	1 450	6	487	502	467	-	638	609	95,5
1990	1 322	1 319	3	449	470	403	-	571	545	95,4
1991	1 249	1 244	5	411	423	415	-	485	449	92,6
1992	1 086	1 083	3	346	387	353	-	452	420	92,9
1993	958	958	-	271	327	360	-	393	351	89,3
1994	749	749	-	186	269	294	-	399	333	83,5
Berufsgruppe 20: Gießereiberufe										
1985	548	547	1	200	181	167	-	126	116	92,1
1986	581	580	1	208	199	174	-	166	154	92,8
1987	547	547	-	163	204	180	-	191	181	94,8
1988	475	475	-	136	156	183	-	193	179	92,7
1989	398	395	3	125	126	147	-	184	175	95,1
1990	285	282	3	85	110	90	-	155	147	94,8
1991	222	219	3	76	63	83	-	121	112	92,6
1992	180	179	1	49	74	57	-	88	80	90,9
1993	176	175	1	62	52	62	-	52	43	82,7
1994	140	140	-	47	52	41	-	61	57	93,4
Berufsgruppe 21: Berufe in der spanlosen Metallverformung										
1985	178	170	8	70	108	-	-	82	79	96,3
1986	187	180	7	120	66	1	-	122	116	95,1
1987	180	175	5	65	115	-	-	63	59	93,7
1988	144	142	2	75	69	-	-	128	111	86,7
1989	130	125	5	46	84	-	-	79	71	89,9
1990	95	92	3	48	47	-	-	78	73	93,6
1991	73	72	1	26	47	-	-	60	55	91,7
1992	75	74	1	36	39	-	-	54	45	83,3
1993	56	56	-	6	50	-	-	39	37	94,9
1994	26	26	-	18	8	-	-	47	44	93,6

# Noch: A 2.2 Auszubildende sowie Teilnehmer an Abschlußprüfungen<sup>51)52)</sup> 1985 - 1994 nach Berufsgruppe und -bereich

Jahr <sup>21)</sup>	Auszubildende am 31.12. ...							Teilnehmer an Abschlußprüfungen		
	insgesamt	männlich	weiblich	davon im ... Ausbildungsjahr				Anzahl	darunter mit bestandener Prüfung	
				1.	2.	3.	4.		Anzahl	Erfolgsquote <sup>28)</sup>

## Berufsgruppe 22: Berufe in der spanenden Metallverformung

1985	5 396	5 289	107	1 881	1 834	1 677	4	1 878	1 795	95,6
1986	5 838	5 698	140	2 148	1 981	1 709	-	1 847	1 746	94,5
1987	5 941	5 788	153	1 919	2 223	1 799	-	1 886	1 797	95,3
1988	5 619	5 471	148	1 687	1 884	2 048	-	2 006	1 896	94,5
1989	5 179	5 002	177	1 733	1 658	1 779	9	2 185	2 071	94,8
1990	6 160	5 923	237	1 809	1 710	1 553	1 088	791	722	91,3
1991	6 083	5 851	232	1 549	1 712	1 592	1 230	1 650	1 561	94,6
1992	5 402	5 207	195	1 209	1 450	1 559	1 184	1 506	1 411	93,7
1993	4 654	4 500	154	819	1 170	1 328	1 337	1 536	1 415	92,1
1994	3 739	3 641	98	707	793	1 070	1 169	1 604	1 494	93,1

## Berufsgruppe 23: Berufe in der Metalloberflächenveredlung und Metallvergütung

1985	234	215	19	77	75	72	10	78	64	82,1
1986	248	225	23	89	77	73	9	66	56	84,8
1987	231	214	17	65	80	73	13	100	85	85,0
1988	200	187	13	51	62	72	15	119	101	84,9
1989	165	152	13	41	52	59	13	86	74	86,0
1990	142	122	20	40	38	53	11	72	55	76,4
1991	118	105	13	31	40	39	8	123	94	76,4
1992	101	89	12	28	27	40	6	76	54	71,1
1993	68	61	7	11	27	28	2	109	76	69,7
1994	52	49	3	20	8	22	2	80	44	55,0

## Berufsgruppe 24: Metallverbindungsberufe

1985	1 119	1 117	2	363	375	381	-	311	293	94,2
1986	1 132	1 129	3	393	366	373	-	389	376	96,7
1987	1 067	1 066	1	278	415	374	-	390	369	94,6
1988	962	957	5	306	276	380	-	410	371	90,5
1989	877	871	6	322	291	264	-	362	333	92,0
1990	828	822	6	269	295	264	-	294	259	88,1
1991	777	771	6	232	252	293	-	316	268	84,8
1992	676	674	2	197	215	264	-	284	220	77,5
1993	518	518	-	140	177	201	-	315	272	86,3
1994	407	406	1	109	126	172	-	229	190	83,0

## Berufsgruppe 25: Metall- und Anlagenbauberufe

1985	9 632	9 559	73	3 167	3 235	3 184	46	3 178	2 771	87,2
1986	9 412	9 339	73	3 102	3 093	3 186	31	3 289	2 894	88,0
1987	9 025	8 949	76	2 823	3 093	3 074	35	3 229	2 821	87,4
1988	8 574	8 506	68	2 724	2 713	3 102	35	3 080	2 669	86,7
1989	7 808	7 720	88	2 509	2 571	2 694	34	3 195	2 724	85,3
1990	7 422	7 341	81	2 133	2 383	2 482	424	2 471	2 012	81,4
1991	6 799	6 718	81	1 904	1 988	2 348	559	2 473	2 035	82,3
1992	6 600	6 512	88	1 627	1 778	1 794	1 401	1 584	1 275	80,5
1993	6 157	6 088	69	1 481	1 544	1 630	1 502	1 840	1 529	83,1
1994	5 687	5 622	65	1 468	1 484	1 366	1 369	1 901	1 566	82,4

## Berufsgruppe 26: Blechkonstruktions- und Installationsberufe

1985	17 055	16 922	133	4 316	5 174	5 311	2 254	4 609	3 784	82,1
1986	16 370	16 239	131	4 110	4 498	5 197	2 565	5 469	4 530	82,8
1987	14 976	14 845	131	3 965	4 086	4 519	2 406	5 685	4 600	80,9
1988	14 136	14 020	116	4 110	3 979	4 085	1 962	5 251	4 226	80,5
1989	13 177	13 040	137	3 653	3 958	3 763	1 803	4 496	3 587	79,8
1990	12 775	12 643	132	3 468	3 530	3 782	1 995	3 889	2 877	74,0
1991	12 245	12 130	115	3 359	3 311	3 309	2 266	4 124	3 097	75,1
1992	12 297	12 164	133	3 187	3 221	2 948	2 641	3 259	2 513	77,1
1993	12 923	12 810	113	3 906	3 462	2 945	2 610	3 415	2 604	76,3
1994	13 643	13 525	118	4 069	3 888	3 063	2 623	3 561	2 501	70,2

# Noch: A 2.2 Auszubildende sowie Teilnehmer an Abschlußprüfungen<sup>51)52)</sup> 1985 - 1994 nach Berufsgruppe und -bereich

Jahr <sup>21)</sup>	Auszubildende am 31.12. ...							Teilnehmer an Abschlußprüfungen		
	insgesamt	männlich	weiblich	davon im ... Ausbildungsjahr				Anzahl	darunter mit bestandener Prüfung	
				1.	2.	3.	4.		Anzahl	Erfolgsquote <sup>28)</sup>
Berufsgruppe 27: Maschinenbau- und -wartungsberufe										
1985	29 422	29 061	361	9 174	9 125	8 272	2 851	8 654	8 257	95,4
1986	30 355	29 981	374	9 610	9 372	8 343	3 030	9 168	8 815	96,1
1987	29 732	29 313	419	8 357	9 667	8 570	3 138	9 241	8 697	94,1
1988	27 895	27 439	456	7 692	8 268	8 811	3 124	9 512	8 976	94,4
1989	25 709	25 174	535	7 095	7 663	7 596	3 355	9 569	8 812	92,1
1990	25 111	24 512	599	6 402	6 871	6 795	5 043	6 227	5 677	91,2
1991	23 896	23 374	522	5 991	6 253	6 091	5 561	7 623	7 141	93,7
1992	20 818	20 380	438	5 037	5 753	5 523	4 505	7 021	6 266	89,2
1993	18 592	18 160	432	3 899	4 993	4 990	4 710	6 242	5 763	92,3
1994	15 707	15 441	266	3 464	3 851	4 123	4 269	6 334	5 736	90,6
Berufsgruppe 28: Fahr-, Flugzeugbau- und -wartungsberufe										
1985	26 298	26 076	222	8 139	8 500	8 582	1 077	8 200	6 889	84,0
1986	25 399	25 167	232	7 824	7 920	8 467	1 188	8 642	7 490	86,7
1987	24 567	24 324	243	7 578	7 764	8 072	1 153	8 723	7 408	84,9
1988	23 667	23 439	228	7 319	7 448	7 807	1 093	8 364	7 002	83,7
1989	22 244	21 928	316	6 583	7 058	7 510	1 093	8 281	6 627	80,0
1990	20 282	19 974	308	6 194	6 182	6 941	965	8 147	6 604	81,1
1991	19 611	19 247	364	6 492	5 789	6 071	1 259	7 343	5 807	79,1
1992	22 301	21 882	419	6 204	6 018	5 224	4 855	2 981	2 446	82,1
1993	21 050	20 640	410	5 304	5 742	5 427	4 577	5 751	4 909	85,4
1994	19 694	19 344	350	4 902	4 923	5 122	4 747	5 751	4 808	83,6
Berufsgruppe 29: Werkzeug- und Formenbauberufe										
1985	7 549	7 366	183	2 031	2 078	2 007	1 433	1 869	1 794	96,0
1986	7 757	7 567	190	2 121	2 155	2 050	1 431	2 104	2 043	97,1
1987	7 883	7 645	238	2 020	2 217	2 161	1 485	2 108	2 039	96,7
1988	7 607	7 333	274	1 873	2 055	2 160	1 519	2 097	2 005	95,6
1989	7 269	6 922	347	1 696	1 926	2 026	1 621	2 159	2 057	95,3
1990	6 781	6 442	339	1 644	1 676	1 836	1 625	2 000	1 920	96,0
1991	6 344	6 022	322	1 535	1 609	1 607	1 593	2 109	2 052	97,3
1992	5 429	5 164	265	1 246	1 464	1 528	1 191	1 638	1 569	95,8
1993	4 781	4 543	238	953	1 209	1 363	1 256	1 494	1 422	95,2
1994	3 975	3 796	179	742	938	1 157	1 138	1 525	1 469	96,3
Berufsgruppe 30: Feinwerktechnische und verwandte Berufe										
1985	8 019	4 396	3 623	2 219	2 332	2 104	1 364	2 266	1 974	87,1
1986	7 809	4 390	3 419	2 235	2 211	2 171	1 192	2 279	1 995	87,5
1987	7 782	4 291	3 491	2 209	2 211	2 126	1 236	2 238	1 922	85,9
1988	7 291	3 786	3 505	2 095	2 093	1 994	1 109	2 228	1 944	87,3
1989	6 727	3 317	3 410	1 723	1 994	1 980	1 030	2 093	1 776	84,9
1990	6 264	3 261	3 003	1 723	1 686	1 823	1 032	2 214	1 870	84,5
1991	6 356	3 224	3 132	2 099	1 703	1 622	932	2 082	1 717	82,5
1992	6 797	3 229	3 568	2 321	2 041	1 604	831	1 767	1 496	84,7
1993	7 011	3 359	3 652	1 913	2 262	1 919	917	1 575	1 350	85,7
1994	6 959	3 371	3 588	1 808	1 890	2 141	1 120	1 981	1 633	82,4
Berufsgruppe 31: Elektroberufe										
1985	41 332	40 531	801	10 609	12 111	10 837	7 775	15 467	13 823	89,4
1986	41 728	40 819	909	10 938	11 337	10 971	8 482	16 144	14 690	91,0
1987	41 415	40 368	1 047	10 855	11 620	10 583	8 357	17 203	15 417	89,6
1988	40 051	38 849	1 202	10 698	11 094	10 522	7 737	17 379	15 456	88,9
1989	38 800	37 570	1 230	9 975	10 724	10 499	7 602	12 619	10 967	86,9
1990	38 953	37 702	1 251	9 705	10 005	10 091	9 152	10 393	8 855	85,2
1991	37 195	36 075	1 120	9 377	9 585	9 394	8 839	11 699	10 283	87,9
1992	34 669	33 702	967	8 480	9 232	9 026	7 931	10 858	9 292	85,6
1993	33 109	32 262	847	7 874	8 402	8 721	8 112	10 144	8 418	83,0
1994	30 146	29 434	712	6 543	7 769	7 924	7 910	10 145	8 186	80,7
Berufsgruppe 32: Montierer/-innen und Metallberufe, a.n.g.										
1987	342	337	5	169	122	51	-	137	116	84,7
1988	339	334	5	141	157	41	-	117	107	91,5
1989	326	321	5	146	133	47	-	118	101	85,6
1990	339	336	3	142	124	73	-	104	94	90,4
1991	308	305	3	135	103	70	-	109	87	79,8
1992	283	279	4	123	100	60	-	84	76	90,5
1993	284	281	3	138	89	57	-	102	94	92,2
1994	241	238	3	109	84	48	-	99	87	87,9

# Noch: A 2.2 Auszubildende sowie Teilnehmer an Abschlußprüfungen<sup>51)52)</sup> 1985 - 1994 nach Berufsgruppe und -bereich

Jahr <sup>21)</sup>	Auszubildende am 31.12. ...							Teilnehmer an Abschlußprüfungen		
	insgesamt	männlich	weiblich	davon im ... Ausbildungsjahr				Anzahl	darunter mit bestandener Prüfung	
				1.	2.	3.	4.		Anzahl	Erfolgsquote <sup>28)</sup>
Berufsgruppe 33: Spinnberufe										
1985	255	189	66	133	104	18	-	97	92	94,8
1986	241	185	56	104	120	17	-	136	126	92,6
1987	236	191	45	112	100	24	-	129	124	96,1
1988	204	168	36	84	100	20	-	115	110	95,7
1989	164	132	32	68	76	20	-	120	112	93,3
1990	129	100	29	60	60	9	-	93	81	87,1
1991	90	71	19	29	51	10	-	64	53	82,8
1992	55	36	19	22	20	13	-	62	55	88,7
1993	38	26	12	18	17	3	-	32	28	87,5
1994	44	31	13	20	18	6	-	20	19	x
Berufsgruppe 34: Berufe in der Textilherstellung										
1985	983	742	241	443	435	105	-	419	393	93,8
1986	1 026	772	254	434	444	148	-	574	535	93,2
1987	980	733	247	410	427	143	-	593	571	96,3
1988	958	712	246	397	416	145	-	578	548	94,8
1989	847	633	214	351	367	129	-	596	572	96,0
1990	721	544	177	287	312	122	-	516	484	93,8
1991	615	456	159	238	275	102	-	438	403	92,0
1992	456	331	125	151	214	91	-	380	342	90,0
1993	298	222	76	106	131	61	-	309	283	91,6
1994	263	200	63	115	102	46	-	200	181	90,5
Berufsgruppe 35: Berufe in der Textilverarbeitung										
1985	5 451	233	5 218	2 620	2 041	790	-	3 845	3 596	93,5
1986	5 979	279	5 700	2 529	2 375	1 075	-	4 277	3 945	92,2
1987	5 796	256	5 540	2 196	2 242	1 358	-	4 611	4 290	93,0
1988	5 204	272	4 932	2 118	1 940	1 146	-	4 930	4 452	90,3
1989	4 657	231	4 426	1 846	1 835	976	-	4 963	4 541	91,5
1990	3 856	188	3 668	1 303	1 509	1 044	-	4 336	3 892	89,8
1991	3 070	174	2 896	1 145	1 076	849	-	3 535	3 217	91,0
1992	2 347	113	2 234	889	894	564	-	2 693	2 362	87,7
1993	1 879	101	1 778	666	733	480	-	2 107	1 767	83,9
1994	1 602	86	1 516	609	576	417	-	1 501	1 231	82,0
Berufsgruppe 36: Textilveredler/-innen										
1985	418	369	49	176	182	60	-	190	175	92,1
1986	415	363	52	172	181	62	-	255	240	94,1
1987	407	355	52	172	160	75	-	249	233	93,6
1988	385	324	61	145	163	77	-	262	246	93,9
1989	322	260	62	143	130	49	-	241	230	95,4
1990	302	241	61	122	138	42	-	184	165	89,7
1991	252	199	53	104	109	39	-	192	176	91,7
1992	197	154	43	66	92	39	-	149	136	91,3
1993	132	99	33	49	58	25	-	147	130	88,4
1994	105	78	27	49	39	17	-	90	82	91,1
Berufsgruppe 37: Berufe in der Lederherstellung, Leder- und Fellverarbeitung										
1985	1 095	667	428	385	406	299	5	364	337	92,6
1986	1 097	682	415	345	381	326	45	359	327	91,1
1987	1 045	625	420	321	358	311	55	368	353	95,9
1988	887	535	352	253	318	275	41	362	345	95,3
1989	781	480	301	218	260	240	63	333	313	94,0
1990	616	389	227	172	198	198	48	266	249	93,6
1991	463	301	162	107	167	144	45	227	219	96,5
1992	398	278	120	113	124	127	34	199	183	92,0
1993	411	287	124	114	121	121	55	142	129	90,8
1994	368	251	117	109	119	82	58	110	98	89,1



# Noch: A 2.2 Auszubildende sowie Teilnehmer an Abschlußprüfungen<sup>51)52)</sup> 1985 - 1994 nach Berufsgruppe und -bereich

Jahr <sup>21)</sup>	Auszubildende am 31.12. ...							Teilnehmer an Abschlußprüfungen		
	insgesamt	männlich	weiblich	davon im ... Ausbildungsjahr				Anzahl	damunter mit bestandener Prüfung	
				1.	2.	3.	4.		Anzahl	Erfolgsquote <sup>28)</sup>
Berufsgruppe 39: Berufe in der Back-, Konditor-, Süßwarenherstellung										
1985	11 570	9 254	2 316	3 845	3 819	3 906	-	3 481	2 878	82,7
1986	10 769	8 567	2 202	3 400	3 695	3 674	-	3 658	3 095	84,6
1987	10 086	7 813	2 273	3 093	3 391	3 602	-	3 572	3 014	84,4
1988	8 948	6 652	2 296	2 746	3 015	3 187	-	3 429	2 873	83,8
1989	7 710	5 429	2 281	2 223	2 658	2 829	-	3 247	2 718	83,7
1990	6 270	4 221	2 049	1 666	2 110	2 494	-	2 742	2 190	79,9
1991	4 871	3 131	1 740	1 332	1 605	1 934	-	2 358	1 902	80,7
1992	3 877	2 470	1 407	1 092	1 260	1 525	-	1 873	1 437	76,7
1993	3 354	2 224	1 130	1 108	1 068	1 178	-	1 477	1 175	79,6
1994	3 201	2 217	984	1 209	1 010	982	-	1 123	895	79,7
Berufsgruppe 40: Fleischer/-innen										
1985	5 492	5 276	216	1 758	1 730	2 004	-	1 641	1 421	86,6
1986	4 782	4 601	181	1 391	1 686	1 705	-	1 962	1 707	87,0
1987	4 213	4 022	191	1 209	1 384	1 620	-	1 584	1 393	87,9
1988	3 451	3 283	168	956	1 194	1 301	-	1 531	1 374	89,7
1989	2 730	2 567	163	648	946	1 136	-	1 304	1 132	86,8
1990	2 093	1 966	127	548	664	881	-	1 057	921	87,1
1991	1 552	1 458	94	420	546	586	-	828	707	85,4
1992	1 163	1 109	54	284	411	468	-	563	496	88,1
1993	1 051	1 011	40	356	305	390	-	443	393	88,7
1994	1 009	968	41	364	355	290	-	362	323	89,2
Berufsgruppe 41: Köche/Köchinnen										
1985	5 787	4 324	1 463	1 957	1 998	1 825	7	1 759	1 437	81,7
1986	6 035	4 413	1 622	1 974	2 077	1 984	-	1 898	1 512	79,7
1987	6 104	4 387	1 717	1 987	2 065	2 052	-	2 054	1 652	80,4
1988	5 824	4 126	1 698	1 892	1 908	2 024	-	2 135	1 719	80,5
1989	5 336	3 727	1 609	1 697	1 742	1 897	-	2 200	1 753	79,7
1990	4 586	3 273	1 313	1 310	1 556	1 720	-	2 152	1 657	77,0
1991	4 060	2 945	1 115	1 267	1 240	1 553	-	1 924	1 466	76,2
1992	3 346	2 395	951	944	1 155	1 247	-	1 708	1 298	76,0
1993	3 029	2 231	798	1 000	898	1 131	-	1 428	1 037	72,6
1994	2 946	2 224	722	1 149	880	917	-	1 300	961	73,9
Berufsgruppe 42: Berufe in der Getränke-, Genußmittelherstellung										
1985	301	293	8	92	103	106	-	68	65	95,6
1986	270	263	7	83	91	96	-	109	104	95,4
1987	259	253	6	87	84	88	-	95	90	94,7
1988	248	238	10	79	87	82	-	95	89	93,7
1989	240	228	12	70	86	84	-	81	76	93,8
1990	220	209	11	70	73	77	-	96	91	94,8
1991	199	193	6	64	74	61	-	84	75	89,3
1992	226	223	3	79	72	75	-	69	63	91,3
1993	213	209	4	62	77	74	-	79	75	94,9
1994	197	191	6	48	72	77	-	77	74	96,1
Berufsgruppe 43: Übrige Ernährungsberufe										
1985	297	274	23	105	88	104	-	79	79	100,0
1986	300	276	24	106	109	85	-	100	97	97,0
1987	298	279	19	97	101	100	-	99	99	100,0
1988	282	256	26	91	94	97	-	109	106	97,2
1989	283	240	43	105	88	90	-	110	108	98,2
1990	244	202	42	70	100	74	-	97	91	93,8
1991	251	205	46	80	76	95	-	102	100	98,0
1992	197	163	34	57	81	59	-	97	94	96,9
1993	183	149	34	56	59	68	-	76	72	94,7
1994	162	138	24	59	51	52	-	87	79	90,8

# Noch: A 2.2 Auszubildende sowie Teilnehmer an Abschlußprüfungen<sup>51)52)</sup> 1985 - 1994 nach Berufsgruppe und -bereich

Jahr <sup>21)</sup>	Auszubildende am 31.12. ...							Teilnehmer an Abschlußprüfungen		
	insgesamt	männlich	weiblich	davon im ... Ausbildungsjahr				Anzahl	darunter mit bestandener Prüfung	
				1.	2.	3.	4.		Anzahl	Erfolgsquote <sup>28)</sup>
Berufsgruppe 44: Hochbauberufe										
1985	8 958	8 933	25	2 163	3 386	3 409	-	4 113	3 447	83,8
1986	6 567	6 552	15	1 683	1 946	2 938	-	4 609	3 834	83,2
1987	5 055	5 035	20	1 575	1 593	1 887	-	3 629	3 043	83,9
1988	4 644	4 622	22	1 665	1 497	1 482	-	2 465	2 062	83,7
1989	4 963	4 934	29	2 043	1 584	1 336	-	1 893	1 600	84,5
1990	5 362	5 346	16	2 163	1 863	1 336	-	1 847	1 510	81,8
1991	5 691	5 674	17	2 044	1 981	1 666	-	1 974	1 592	80,6
1992	5 763	5 749	14	2 059	1 926	1 778	-	2 400	1 937	80,7
1993	6 391	6 373	18	2 584	1 998	1 809	-	2 273	1 788	78,7
1994	7 431	7 414	17	2 886	2 674	1 871	-	2 287	1 753	76,7
Berufsgruppe 46: Tiefbauberufe										
1985	2 289	2 286	3	834	822	633	-	856	719	84,0
1986	2 298	2 297	1	817	801	680	-	1 096	913	83,3
1987	2 192	2 188	4	729	753	710	-	1 061	872	82,2
1988	2 080	2 075	5	742	656	682	-	1 074	867	80,7
1989	2 004	2 000	4	709	705	590	-	1 066	838	78,6
1990	1 809	1 806	3	615	651	543	-	1 015	804	79,2
1991	1 609	1 606	3	539	545	525	-	959	721	75,2
1992	1 422	1 419	3	471	483	468	-	918	709	77,2
1993	1 395	1 391	4	534	426	435	-	815	598	73,4
1994	1 452	1 451	1	561	506	385	-	651	455	69,9
Berufsgruppe 48: Ausbauberufe										
1985	8 907	8 776	131	2 532	3 213	3 162	-	3 160	2 543	80,5
1986	7 589	7 470	119	2 072	2 442	3 075	-	3 387	2 654	78,4
1987	6 518	6 387	131	1 974	2 076	2 468	-	3 219	2 527	78,5
1988	6 177	6 061	116	2 084	2 008	2 085	-	2 727	2 162	79,3
1989	5 828	5 695	133	1 898	1 993	1 937	-	2 384	1 816	76,2
1990	5 530	5 409	121	1 844	1 856	1 830	-	2 123	1 627	76,6
1991	5 440	5 319	121	1 876	1 836	1 728	-	2 091	1 569	75,0
1992	5 494	5 407	87	1 914	1 835	1 745	-	1 907	1 461	76,6
1993	6 251	6 155	96	2 486	1 980	1 785	-	1 974	1 521	77,1
1994	7 292	7 198	94	2 880	2 487	1 925	-	2 044	1 521	74,4
Berufsgruppe 49: Raumausstatter/-innen, Polsterer/Polsterinnen										
1985	1 651	1 136	515	507	622	522	-	528	498	94,3
1986	1 596	1 003	593	596	484	516	-	588	549	93,4
1987	1 508	903	605	492	594	422	-	548	510	93,1
1988	1 495	872	623	483	524	488	-	490	457	93,3
1989	1 434	812	622	502	491	441	-	592	546	92,2
1990	1 344	726	618	463	473	408	-	478	453	94,8
1991	1 347	684	663	464	473	410	-	448	414	92,4
1992	1 277	651	626	405	465	407	-	445	399	89,7
1993	1 275	652	623	461	407	407	-	453	407	89,8
1994	1 282	683	599	453	461	368	-	417	360	86,3
Berufsgruppe 50: Berufe in der Holz- und Kunststoffverarbeitung										
1985	14 021	12 845	1 176	4 362	4 972	4 490	197	4 719	4 063	86,1
1986	13 424	12 113	1 311	3 781	4 472	4 989	182	5 092	4 423	86,9
1987	12 368	11 106	1 262	3 653	4 014	4 537	164	5 196	4 490	86,4
1988	11 688	10 404	1 284	3 716	3 732	4 060	180	4 684	4 095	87,4
1989	11 260	9 918	1 342	3 557	3 752	3 766	185	4 400	3 660	83,2
1990	10 875	9 607	1 268	3 474	3 550	3 718	133	3 960	3 184	80,4
1991	10 406	9 285	1 121	3 259	3 565	3 451	131	4 023	3 334	82,9
1992	10 364	9 316	1 048	3 336	3 442	3 475	111	3 521	2 968	84,3
1993	10 358	9 380	978	3 248	3 427	3 546	137	3 596	3 079	85,6
1994	10 086	9 215	871	3 166	3 388	3 430	102	3 797	3 169	83,5

# Noch: A 2.2 Auszubildende sowie Teilnehmer an Abschlußprüfungen<sup>51)52)</sup> 1985 - 1994 nach Berufsgruppe und -bereich

Jahr <sup>21)</sup>	Auszubildende am 31.12. ...							Teilnehmer an Abschlußprüfungen		
	insgesamt	männlich	weiblich	davon im ... Ausbildungsjahr				Anzahl	darunter mit bestandener Prüfung	
				1.	2.	3.	4.		Anzahl	Erfolgsquote <sup>28)</sup>
Berufsgruppe 51: Maler/-innen, Lackierer/-innen und verwandte Berufe										
1985	12 314	11 072	1 242	3 984	4 166	4 164	-	3 603	2 667	74,0
1986	11 861	10 648	1 213	3 803	3 701	4 357	-	4 315	3 309	76,7
1987	10 692	9 504	1 188	3 345	3 524	3 823	-	4 402	3 381	76,8
1988	9 899	8 790	1 109	3 208	3 139	3 552	-	4 004	3 023	75,5
1989	8 949	7 831	1 118	2 881	2 898	3 170	-	3 823	2 848	74,5
1990	7 910	6 861	1 049	2 522	2 604	2 784	-	3 402	2 514	73,9
1991	7 120	6 197	923	2 398	2 194	2 528	-	3 098	2 348	75,8
1992	6 600	5 744	856	2 376	2 104	2 120	-	2 616	1 982	75,8
1993	6 849	6 029	820	2 680	2 117	2 052	-	2 153	1 607	74,6
1994	7 450	6 619	831	2 970	2 397	2 083	-	2 269	1 590	70,1
Berufsgruppe 52: Warenprüfer/-innen, Versandfertigmacher/-innen										
1985	1 128	938	190	602	526	-	-	446	405	90,8
1986	1 241	1 009	232	647	594	-	-	543	499	91,9
1987	1 273	1 020	253	628	645	-	-	586	525	89,6
1988	1 172	933	239	570	602	-	-	584	515	88,2
1989	1 084	829	255	544	540	-	-	649	602	92,8
1990	924	685	239	434	490	-	-	613	516	84,2
1991	719	559	160	328	391	-	-	529	454	85,8
1992	561	448	113	263	298	-	-	445	372	83,6
1993	464	375	89	211	253	-	-	342	264	77,2
1994	375	329	46	194	181	-	-	319	262	82,1
Berufsgruppe 54: Maschinen-, Anlagenführer/-innen, a.n.g.										
1991	1	1	-	1	-	-	-	-	-	x
1992	5	5	-	5	-	-	-	-	-	x
1993	10	10	-	4	6	-	-	13	12	x
1994	14	14	-	6	4	4	-	-	-	x
Berufsgruppe 55: Maschineneinrichter/-innen, a.n.g.										
1985	401	397	4	152	142	107	-	142	140	98,6
1986	448	442	6	168	145	135	-	101	95	94,1
1987	349	344	5	39	166	144	-	131	122	93,1
1988	217	214	3	16	37	164	-	147	145	98,6
1989	64	64	-	7	15	42	-	162	156	96,3
1990	19	19	-	-	7	12	-	31	29	93,5
1991	6	6	-	-	-	6	-	12	12	x
1992	-	-	-	-	-	-	-	3	2	x
1993	-	-	-	-	-	-	-	1	1	x
1994	-	-	-	-	-	-	-	-	-	x
Berufsbereich III: Fertigungsberufe										
1985	240 044	219 325	20 719	73 190	78 156	71 673	17 025	79 904	69 954	87,5
1986	235 158	213 616	21 542	71 307	73 303	72 392	18 156	86 704	76 550	88,3
1987	225 667	203 708	21 959	66 821	71 979	68 825	18 042	87 907	77 027	87,6
1988	213 222	191 849	21 373	64 295	66 053	66 058	16 816	85 240	74 486	87,4
1989	199 891	178 752	21 139	59 389	62 560	61 134	16 808	78 363	67 333	85,9
1990	190 176	171 034	19 142	54 673	57 111	56 876	21 516	66 690	56 045	84,0
1991	179 267	161 948	17 319	52 105	52 619	52 120	22 423	67 381	57 344	85,1
1992	170 013	154 125	15 888	47 824	49 937	47 562	24 690	55 725	47 151	84,6
1993	162 519	148 087	14 432	44 864	46 601	45 839	25 215	54 766	46 240	84,4
1994	153 744	140 912	12 832	43 108	43 742	42 383	24 511	54 170	44 627	82,4
Berufsgruppe 62: Techniker/-innen, a.n.g.										
1985	1 557	1 031	526	500	529	528	-	574	503	87,6
1986	1 464	948	516	439	500	525	-	620	547	88,2
1987	1 308	823	485	411	438	459	-	592	531	89,7
1988	1 159	728	431	357	395	407	-	558	440	78,9
1989	1 081	670	411	326	356	399	-	464	407	87,7
1990	1 005	623	382	355	309	341	-	414	372	89,9
1991	963	638	325	353	338	272	-	397	342	86,1
1992	1 030	696	334	379	338	313	-	329	286	86,9
1993	1 121	771	350	358	387	376	-	417	343	82,3
1994	972	694	278	313	321	338	-	401	354	88,3

**Noch: A 2.2 Auszubildende sowie Teilnehmer an Abschlußprüfungen<sup>51)52)</sup> 1985 - 1994 nach Berufsgruppe und -bereich**

Jahr <sup>21)</sup>	Auszubildende am 31.12. ...							Teilnehmer an Abschlußprüfungen		
	insgesamt	männlich	weiblich	davon im ... Ausbildungsjahr				Anzahl	darunter mit bestandener Prüfung	
				1.	2.	3.	4.		Anzahl	Erfolgsquote <sup>28)</sup>
Berufsgruppe 63: Technische Sonderfachkräfte										
1985	4 271	2 235	2 036	1 377	1 395	1 089	410	1 183	1 123	94,9
1986	4 387	2 294	2 093	1 329	1 425	1 134	499	1 351	1 299	96,2
1987	4 291	2 212	2 079	1 299	1 358	1 187	447	1 425	1 382	97,0
1988	4 164	2 125	2 039	1 301	1 315	1 139	409	1 548	1 481	95,7
1989	4 128	2 098	2 030	1 266	1 300	1 078	484	1 391	1 326	95,3
1990	4 025	2 027	1 998	1 168	1 282	1 104	471	1 351	1 300	96,2
1991	3 743	1 928	1 815	1 053	1 169	1 062	459	1 338	1 279	95,6
1992	3 115	1 467	1 648	892	1 019	943	261	1 375	1 255	91,3
1993	2 770	1 328	1 442	694	895	867	314	1 183	1 068	90,3
1994	2 362	1 164	1 198	609	704	727	322	1 140	1 014	88,9
Berufsgruppe 64: Technische Zeichner/-innen und verwandte Berufe										
1985	8 508	3 989	4 519	2 220	2 738	2 593	957	2 545	2 397	94,2
1986	8 049	3 659	4 390	2 254	2 299	2 524	972	2 824	2 676	94,8
1987	7 528	3 420	4 108	2 107	2 364	2 149	908	2 720	2 591	95,3
1988	7 022	3 136	3 886	1 813	2 223	2 151	835	2 389	2 261	94,6
1989	6 793	3 088	3 705	1 939	1 937	2 020	897	2 341	2 203	94,1
1990	6 596	2 944	3 652	2 024	1 982	1 822	768	2 282	2 174	95,3
1991	6 703	3 158	3 545	1 963	2 058	1 937	745	2 183	1 968	90,2
1992	6 509	3 024	3 485	1 819	2 028	1 986	676	2 094	1 948	93,0
1993	6 103	2 916	3 187	1 624	1 844	1 972	663	2 051	1 939	94,5
1994	5 923	2 871	3 052	1 546	1 795	1 920	662	2 200	2 029	92,2
Berufsbereich IV: Technische Berufe										
1985	14 336	7 255	7 081	4 097	4 662	4 210	1 367	4 302	4 023	93,5
1986	13 900	6 901	6 999	4 022	4 224	4 183	1 471	4 795	4 522	94,3
1987	13 127	6 455	6 672	3 817	4 160	3 795	1 355	4 737	4 504	95,1
1988	12 345	5 989	6 356	3 471	3 933	3 697	1 244	4 495	4 182	93,0
1989	12 002	5 856	6 146	3 531	3 593	3 497	1 381	4 196	3 936	93,8
1990	11 626	5 594	6 032	3 547	3 573	3 267	1 239	4 047	3 846	95,0
1991	11 409	5 724	5 685	3 369	3 565	3 271	1 204	3 918	3 589	91,6
1992	10 654	5 187	5 467	3 090	3 385	3 242	937	3 798	3 489	91,9
1993	9 994	5 015	4 979	2 676	3 126	3 215	977	3 651	3 350	91,8
1994	9 257	4 729	4 528	2 468	2 820	2 985	984	3 741	3 397	90,8
Berufsgruppe 66: Verkaufspersonal										
1985	37 104	5 868	31 236	16 037	16 891	4 176	-	17 964	17 063	95,0
1986	35 134	5 480	29 654	15 041	16 248	3 845	-	19 358	17 798	91,9
1987	31 183	4 468	26 715	12 482	14 758	3 943	-	18 163	16 524	91,0
1988	24 863	2 945	21 918	8 928	12 087	3 848	-	16 918	15 550	91,9
1989	19 511	1 890	17 621	6 984	8 744	3 783	-	12 354	11 033	89,3
1990	15 865	1 586	14 279	5 677	7 032	3 156	-	9 291	8 106	87,2
1991	12 771	1 533	11 238	4 585	5 753	2 433	-	7 561	6 354	84,0
1992	9 712	1 249	8 463	3 438	4 583	1 691	-	6 402	5 523	86,3
1993	8 408	1 291	7 117	3 484	3 793	1 131	-	5 173	4 311	83,3
1994	7 729	1 316	6 413	3 164	3 724	841	-	4 218	3 427	81,2
Berufsgruppe 67: Groß- und Einzelhandelskanfleute, Ein- und Verkaufsfachleute										
1985	27 487	13 161	14 326	5 716	8 572	13 181	18	12 478	11 482	92,0
1986	28 290	13 071	15 219	6 414	8 252	13 624	-	13 992	12 420	88,8
1987	29 877	13 258	16 619	8 033	9 003	12 841	-	14 595	12 782	87,6
1988	33 795	14 329	19 466	10 069	10 322	13 404	-	13 623	11 854	87,0
1989	34 398	14 671	19 727	9 740	11 734	12 924	-	14 426	12 826	88,9
1990	33 072	14 417	18 655	9 090	11 014	12 968	-	14 018	12 653	90,3
1991	31 653	15 175	16 478	9 071	10 202	12 380	-	13 911	12 051	86,6
1992	28 646	13 857	14 789	7 853	9 897	10 896	-	13 182	11 781	89,4
1993	26 149	13 067	13 082	6 936	8 616	10 597	-	11 833	10 268	86,8
1994	24 378	12 640	11 738	6 963	7 853	9 562	-	11 486	9 530	83,0

# Noch: A 2.2 Auszubildende sowie Teilnehmer an Abschlußprüfungen<sup>51)52)</sup> 1985 - 1994 nach Berufsgruppe und -bereich

Jahr <sup>21)</sup>	Auszubildende am 31.12. ...							Teilnehmer an Abschlußprüfungen		
	insgesamt	männlich	weiblich	davon im ... Ausbildungsjahr				Anzahl	darunter mit bestandener Prüfung	
				1.	2.	3.	4.		Anzahl	Erfolgsquote <sup>28)</sup>
Berufsgruppe 68: Warenkaufleute, a.n.g., Vertreter/-innen										
1985	5 011	1 652	3 359	2 097	2 233	681	-	2 032	1 831	90,1
1986	4 678	1 574	3 104	1 862	2 127	689	-	2 131	1 928	90,5
1987	4 395	1 503	2 892	1 852	1 834	709	-	2 047	1 857	90,7
1988	4 014	1 352	2 662	1 611	1 793	610	-	1 905	1 723	90,4
1989	3 657	1 112	2 545	1 483	1 540	634	-	1 771	1 602	90,5
1990	3 373	901	2 472	1 458	1 433	482	-	1 724	1 529	88,7
1991	3 240	736	2 504	1 508	1 330	402	-	1 465	1 336	91,2
1992	3 359	650	2 709	1 551	1 447	361	-	1 387	1 226	88,4
1993	2 831	549	2 282	1 072	1 428	331	-	1 486	1 258	84,7
1994	2 213	501	1 712	867	1 080	266	-	1 397	1 170	83,8
Berufsgruppe 69: Bank-, Bausparkassen-, Versicherungsfachleute										
1985	18 889	9 498	9 391	5 166	7 153	6 564	6	6 391	6 195	96,9
1986	19 183	9 586	9 597	5 290	7 019	6 874	-	6 865	6 680	97,3
1987	19 156	9 496	9 660	5 108	6 996	7 052	-	7 267	7 099	97,7
1988	18 471	9 118	9 353	4 833	6 807	6 831	-	6 870	6 730	98,0
1989	18 073	8 845	9 228	4 930	6 451	6 692	-	7 232	7 057	97,6
1990	18 146	8 961	9 185	5 399	6 346	6 401	-	6 999	6 772	96,8
1991	18 656	9 473	9 183	5 634	6 766	6 256	-	6 786	6 580	97,0
1992	19 120	9 401	9 719	5 470	7 006	6 644	-	6 524	6 330	97,0
1993	18 664	8 802	9 862	4 955	6 669	7 040	-	7 002	6 740	96,3
1994	17 060	7 980	9 080	4 421	5 946	6 693	-	7 368	7 015	95,2
Berufsgruppe 70: Andere Dienstleistungskaufleute und zugehörige Berufe										
1985	5 592	2 563	3 029	1 794	2 055	1 739	4	1 797	1 651	91,9
1986	6 103	2 772	3 331	1 864	2 194	2 045	-	1 840	1 698	92,3
1987	6 538	2 921	3 617	2 006	2 257	2 275	-	2 118	1 912	90,3
1988	6 535	2 890	3 645	1 915	2 400	2 220	-	2 248	2 074	92,3
1989	6 634	2 996	3 638	1 923	2 301	2 410	-	2 604	2 322	89,2
1990	6 407	2 957	3 450	1 945	2 186	2 276	-	2 926	2 584	88,3
1991	6 287	2 906	3 381	1 960	2 136	2 191	-	2 878	2 556	88,8
1992	6 347	2 817	3 530	1 964	2 190	2 193	-	2 623	2 339	89,2
1993	6 073	2 646	3 427	1 726	2 149	2 198	-	2 538	2 243	88,4
1994	5 906	2 515	3 391	1 799	1 918	2 189	-	2 625	2 261	86,1
Berufsgruppe 71: Berufe des Landverkehrs										
1985	1 204	1 180	24	481	474	249	-	1 835	1 709	93,1
1986	1 309	1 252	57	471	492	346	-	1 745	1 565	89,7
1987	1 247	1 168	79	418	477	352	-	1 937	1 697	87,6
1988	1 118	1 051	67	388	416	314	-	1 842	1 621	88,0
1989	996	952	44	373	375	248	-	1 461	1 291	88,4
1990	951	915	36	362	371	218	-	1 249	1 052	84,2
1991	906	859	47	313	375	218	-	1 115	957	85,8
1992	880	794	86	352	321	207	-	1 099	880	80,1
1993	880	736	144	407	330	143	-	1 047	851	81,3
1994	964	796	168	356	397	211	-	762	617	81,0
Berufsgruppe 72: Berufe des Wasser- und Luftverkehrs										
1985	249	245	4	85	93	71	-	112	109	97,3
1986	219	215	4	64	71	84	-	83	79	95,2
1987	184	183	1	60	60	64	-	95	91	95,8
1988	158	157	1	49	52	57	-	59	56	94,9
1989	121	121	-	48	37	36	-	56	55	98,2
1990	141	141	-	58	49	34	-	41	39	95,1
1991	116	116	-	33	48	35	-	39	39	100,0
1992	97	97	-	23	31	43	-	39	39	100,0
1993	62	61	1	13	22	27	-	44	39	88,6
1994	39	38	1	8	13	18	-	31	31	100,0

# Noch: A 2.2 Auszubildende sowie Teilnehmer an Abschlußprüfungen<sup>51(52)</sup> 1985 - 1994 nach Berufsgruppe und -bereich

Jahr <sup>21)</sup>	Auszubildende am 31.12. ...							Teilnehmer an Abschlußprüfungen		
	insgesamt	männlich	weiblich	davon im ... Ausbildungsjahr				Anzahl	darunter mit bestandener Prüfung	
				1.	2.	3.	4.		Anzahl	Erfolgsquote <sup>28)</sup>
Berufsgruppe 73: Berufe des Nachrichtenverkehrs										
1985	1 979	1 285	694	-	812	1 167	-	1 236	1 224	99,0
1986	1 668	1 072	596	-	833	835	-	1 155	1 149	99,5
1987	1 708	1 094	614	-	872	836	-	797	795	99,7
1988	1 759	1 039	720	-	906	853	-	823	819	99,5
1989	1 692	986	706	-	823	869	-	839	834	99,4
1990	1 544	897	647	-	758	786	-	865	861	99,5
1991	1 456	773	683	-	736	720	-	769	760	98,8
1992	1 403	694	709	-	691	712	-	702	697	99,3
1993	1 347	693	654	-	816	531	-	689	684	99,3
1994	1 169	618	551	-	525	644	-	675	653	96,7
Berufsgruppe 74: Lagerverwalter/-innen, Lager-, Transportarbeiter/-innen										
1991	53	37	16	53	-	-	-	-	-	x
1992	188	132	56	140	48	-	-	-	-	x
1993	294	207	87	124	127	43	-	-	-	x
1994	402	297	105	139	129	134	-	51	44	86,3
Berufsgruppe 75: Berufe in der Unternehmensleitung, -beratung und -prüfung										
1985	6 367	1 432	4 935	1 824	2 215	2 328	-	2 224	1 994	89,7
1986	6 174	1 584	4 590	1 906	1 998	2 270	-	2 540	2 321	91,4
1987	6 125	1 317	4 808	2 043	2 093	1 989	-	2 410	2 212	91,8
1988	6 072	1 307	4 765	2 054	2 042	1 976	-	2 266	2 080	91,8
1989	6 107	1 336	4 771	2 055	1 973	2 079	-	2 259	2 034	90,0
1990	6 197	1 478	4 719	2 071	1 993	2 133	-	2 270	2 074	91,4
1991	6 439	1 676	4 763	2 152	2 191	2 096	-	2 188	2 022	92,4
1992	6 453	1 786	4 667	2 084	2 245	2 124	-	2 281	2 077	91,1
1993	6 117	1 801	4 316	2 005	2 030	2 082	-	2 560	2 239	87,5
1994	5 954	1 755	4 199	1 891	2 011	2 052	-	2 327	2 029	87,2
Berufsgruppe 77: Rechnungskaufleute, Informatiker/-innen										
1985	1 780	1 105	675	636	589	554	1	722	596	82,5
1986	2 264	1 393	871	940	657	667	-	834	718	86,1
1987	2 612	1 563	1 049	943	969	700	-	811	632	77,9
1988	2 719	1 550	1 169	836	945	938	-	1 026	802	78,2
1989	2 680	1 562	1 118	882	855	943	-	1 379	1 105	80,1
1990	2 520	1 530	990	779	882	859	-	1 382	1 162	84,1
1991	2 335	1 502	833	708	766	861	-	1 316	1 077	81,8
1992	2 149	1 512	637	654	714	781	-	1 362	1 097	80,5
1993	1 889	1 378	511	497	669	723	-	791	542	68,5
1994	1 665	1 280	385	450	516	699	-	684	507	74,1
Berufsgruppe 78: Büroberufe, Kaufmännische Angestellte, a.n.g.										
1985	68 398	16 277	52 121	20 901	27 565	19 919	13	25 923	23 035	88,9
1986	70 954	17 109	53 845	20 622	28 398	21 934	-	28 751	25 572	88,9
1987	70 469	16 933	53 536	19 083	28 367	23 019	-	30 662	26 992	88,0
1988	66 552	16 526	50 026	18 336	25 206	23 010	-	31 405	27 453	87,4
1989	62 341	15 438	46 903	17 840	23 114	21 387	-	31 461	28 045	89,1
1990	58 748	15 023	43 725	16 522	22 116	20 110	-	28 043	24 896	88,8
1991	55 914	15 235	40 679	15 809	20 293	19 812	-	26 550	23 913	90,1
1992	51 464	14 992	36 472	14 025	19 043	18 396	-	24 661	21 728	88,1
1993	48 230	14 196	34 034	12 891	16 915	18 424	-	22 301	19 448	87,2
1994	45 242	13 098	32 144	11 863	15 765	17 614	-	21 968	18 889	86,0
Berufsgruppe 79: Dienst-, Wachberufe										
1985	429	181	248	155	143	131	-	168	119	70,8
1986	441	180	261	154	153	134	-	98	90	91,8
1987	477	212	265	156	162	159	-	101	91	90,1
1988	368	161	207	168	53	147	-	102	92	90,2
1989	316	145	171	102	76	138	-	152	123	80,9
1990	280	131	149	112	89	79	-	115	70	60,9
1991	310	178	132	98	114	98	-	142	103	72,5
1992	332	184	148	105	125	102	-	150	122	81,3
1993	427	239	188	110	122	195	-	158	129	81,6
1994	274	149	125	74	98	102	-	152	101	66,4

# Noch: A 2.2 Auszubildende sowie Teilnehmer an Abschlußprüfungen<sup>51)52)</sup> 1985 - 1994 nach Berufsgruppe und -bereich

Jahr <sup>21)</sup>	Auszubildende am 31.12. ...							Teilnehmer an Abschlußprüfungen		
	insgesamt	männlich	weiblich	davon im ... Ausbildungsjahr				Anzahl	darunter mit bestandener Prüfung	
				1.	2.	3.	4.		Anzahl	Erfolgsquote <sup>28)</sup>

## Berufsgruppe 80: Sicherheitsberufe, a.n.g.

1985	631	619	12	174	181	276	-	299	236	78,9
1986	508	497	11	145	175	188	-	286	255	89,2
1987	431	418	13	119	141	171	-	168	155	92,3
1988	380	366	14	124	114	142	-	129	125	96,9
1989	332	316	16	104	113	115	-	127	109	85,8
1990	304	282	22	92	105	107	-	112	106	94,6
1991	331	304	27	127	95	109	-	99	88	88,9
1992	363	332	31	145	114	104	-	102	85	83,3
1993	451	410	41	188	149	114	-	100	90	90,0
1994	523	476	47	189	187	147	-	110	88	80,0

## Berufsgruppe 82: Publizistische, Übersetzungs-, Bibliotheks- u. verwandte Berufe

1985	265	20	245	123	142	-	-	112	108	96,4
1986	245	19	226	118	127	-	-	151	143	94,7
1987	244	16	228	111	133	-	-	135	130	96,3
1988	209	14	195	96	113	-	-	127	122	96,1
1989	184	14	170	91	93	-	-	118	111	94,1
1990	191	20	171	100	91	-	-	93	90	96,8
1991	191	13	178	93	98	-	-	96	89	92,7
1992	184	14	170	83	101	-	-	101	94	93,1
1993	161	18	143	72	89	-	-	103	93	90,3
1994	120	18	102	47	73	-	-	87	79	90,8

## Berufsgruppe 83: Künstlerische und zugeordnete Berufe

1985	2 265	927	1 338	737	832	694	2	695	633	91,1
1986	2 184	851	1 333	678	728	778	-	721	674	93,5
1987	2 084	789	1 295	672	734	678	-	786	739	94,0
1988	2 198	816	1 382	716	737	745	-	700	664	94,9
1989	2 134	785	1 349	655	761	718	-	737	702	95,3
1990	2 054	755	1 299	649	689	716	-	745	706	94,8
1991	2 120	776	1 344	722	718	680	-	762	715	93,8
1992	2 095	735	1 360	619	785	691	-	693	641	92,5
1993	1 982	691	1 291	572	665	745	-	701	646	92,2
1994	1 682	585	1 097	463	592	627	-	772	722	93,5

## Berufsgruppe 85: Übrige Gesundheitsdienstberufe

1985	19 055	22	19 033	8 448	8 274	2 333	-	8 724	7 496	85,9
1986	19 088	33	19 055	8 193	8 536	2 359	-	8 422	7 416	88,1
1987	18 096	19	18 077	7 337	8 252	2 507	-	8 414	7 321	87,0
1988	20 650	17	20 633	6 418	6 938	7 294	-	3 213	2 677	83,3
1989	19 732	11	19 721	7 079	5 866	6 787	-	7 205	6 616	91,8
1990	20 199	21	20 178	7 739	6 614	5 846	-	6 908	6 162	89,2
1991	21 897	22	21 875	8 271	7 054	6 572	-	6 545	5 358	81,9
1992	22 823	24	22 799	8 708	7 304	6 811	-	6 836	6 307	92,3
1993	23 326	35	23 291	8 274	7 949	7 103	-	7 019	6 162	87,8
1994	23 111	36	23 075	7 924	7 634	7 553	-	7 288	6 205	85,1

## Berufsgruppe 90: Berufe in der Körperpflege

1985	21 039	1 674	19 365	7 167	7 017	6 855	-	6 111	4 787	78,3
1986	20 340	1 403	18 937	6 704	6 806	6 830	-	6 937	5 565	80,2
1987	19 204	1 336	17 868	6 222	6 307	6 675	-	6 654	5 331	80,1
1988	18 023	1 165	16 858	6 164	5 853	6 006	-	6 715	5 382	80,1
1989	15 903	1 019	14 884	5 036	5 382	5 485	-	6 160	4 896	79,5
1990	13 840	858	12 982	4 433	4 490	4 917	-	5 604	4 445	79,3
1991	11 707	840	10 867	3 660	3 840	4 207	-	4 846	3 751	77,4
1992	10 041	679	9 362	3 349	3 150	3 542	-	4 022	3 043	75,7
1993	8 930	707	8 223	3 032	2 926	2 972	-	3 624	2 618	72,2
1994	8 133	663	7 470	2 760	2 683	2 690	-	3 093	2 160	69,8

# Noch: A 2.2 Auszubildende sowie Teilnehmer an Abschlußprüfungen<sup>51)52)</sup> 1985 - 1994 nach Berufsgruppe und -bereich

Jahr <sup>21)</sup>	Auszubildende am 31.12. ...							Teilnehmer an Abschlußprüfungen		
	insgesamt	männlich	weiblich	davon im ... Ausbildungsjahr				Anzahl	darunter mit bestandener Prüfung	
				1.	2.	3.	4.		Anzahl	Erfolgsquote <sup>28)</sup>
Berufsgruppe 91: Hotel- und Gaststättenberufe										
1985	5 790	1 232	4 558	1 993	2 166	1 629	2	1 595	1 417	88,8
1986	6 311	1 298	5 013	2 293	2 109	1 909	-	1 885	1 702	90,3
1987	6 535	1 268	5 267	2 293	2 392	1 850	-	2 124	1 880	88,5
1988	6 543	1 267	5 276	2 178	2 325	2 040	-	2 141	1 885	88,0
1989	6 424	1 307	5 117	2 314	2 059	2 051	-	2 410	2 197	91,2
1990	6 182	1 445	4 737	2 056	2 219	1 907	-	2 300	2 023	88,0
1991	6 018	1 692	4 326	2 035	1 922	2 061	-	2 208	1 932	87,5
1992	5 546	1 512	4 034	1 812	1 916	1 818	-	2 273	2 018	88,8
1993	5 294	1 427	3 867	1 730	1 724	1 840	-	1 950	1 670	85,6
1994	4 984	1 364	3 620	1 803	1 568	1 613	-	2 025	1 778	87,8
Berufsgruppe 92: Haus- und ernährungswirtschaftliche Berufe										
1985	4 298	6	4 292	1 171	1 640	1 487	-	2 514	2 353	93,6
1986	4 278	4	4 274	1 222	1 769	1 287	-	3 396	3 027	89,1
1987	3 850	9	3 841	1 034	1 498	1 318	-	3 295	2 881	87,4
1988	4 343	33	4 310	1 143	1 416	1 784	-	3 327	2 865	86,1
1989	3 530	30	3 500	826	1 438	1 266	-	2 992	2 577	86,1
1990	2 894	10	2 884	643	1 017	1 234	-	2 492	2 111	84,7
1991	2 401	7	2 394	656	768	977	-	1 957	1 607	82,1
1992	2 121	21	2 100	610	706	805	-	1 495	1 181	79,0
1993	1 935	38	1 897	527	659	749	-	1 227	975	79,5
1994	2 107	80	2 027	691	677	739	-	1 229	994	80,9
Berufsgruppe 93: Reinigungs- und Entsorgungsberufe										
1985	1 221	1 028	193	548	433	240	-	244	166	68,0
1986	1 315	1 122	193	430	495	390	-	333	253	76,0
1987	1 250	1 049	201	412	387	451	-	532	365	68,6
1988	1 041	867	174	356	356	329	-	649	566	87,2
1989	942	772	170	320	316	306	-	569	471	82,8
1990	874	715	159	315	304	255	-	443	367	82,8
1991	774	633	141	251	275	248	-	545	430	78,9
1992	710	596	114	242	239	229	-	531	362	68,2
1993	720	615	105	272	237	211	-	428	306	71,5
1994	760	652	108	295	266	199	-	360	237	65,8
Berufsbereich V: Dienstleistungsberufe										
1985	229 053	59 975	169 078	75 253	89 480	64 274	46	93 176	84 204	90,4
1986	230 686	60 515	170 171	74 411	89 187	67 088	-	101 523	91 053	89,7
1987	225 665	59 020	166 645	70 384	87 692	67 589	-	103 111	91 486	88,7
1988	219 811	56 970	162 841	66 382	80 881	72 548	-	96 088	85 140	88,6
1989	205 707	54 308	151 399	62 785	74 051	68 871	-	96 312	86 006	89,3
1990	193 782	53 043	140 739	59 500	69 798	64 484	-	87 620	77 808	88,8
1991	185 575	54 486	131 089	57 739	65 480	62 356	-	81 778	71 718	87,7
1992	174 033	52 078	121 955	53 227	62 656	58 150	-	76 465	67 570	88,4
1993	164 170	49 607	114 563	48 887	58 084	57 199	-	70 774	61 312	86,6
1994	154 415	46 857	107 558	46 167	53 655	54 593	-	68 708	58 537	85,2
Insgesamt										
1985	505 624	302 533	203 091	158 938	181 346	146 899	18 441	186 227	166 321	89,3
1986	501 188	296 329	204 859	155 693	175 146	150 722	19 627	202 256	180 543	89,3
1987	483 428	282 227	201 201	146 325	171 126	146 580	19 397	205 275	181 748	88,5
1988	461 548	265 236	196 312	138 003	157 328	148 157	18 060	194 694	171 721	88,2
1989	431 408	247 313	184 095	129 430	144 787	139 002	18 189	186 206	163 782	88,0
1990	407 555	236 831	170 724	121 031	134 836	128 933	22 755	164 791	143 286	87,0
1991	387 070	228 751	158 319	116 247	125 421	121 756	23 646	158 186	137 037	86,6
1992	363 778	216 752	147 026	106 761	119 131	112 233	25 653	140 718	122 199	86,8
1993	344 574	207 501	137 073	98 755	110 380	108 927	26 512	132 890	114 032	85,8
1994	324 900	197 041	127 859	93 948	102 668	102 532	25 752	129 788	109 262	84,2



**A 2.3 Auszubildende sowie Teilnehmer an Abschlußprüfungen<sup>51)52)</sup> 1985 - 1994  
in speziell geregelten Ausbildungsgängen für Behinderte**

Jahr	Auszubildende am 31.12. ...			Teilnehmer an Abschlußprüfungen					
	insgesamt	männlich	weiblich	insgesamt	männlich	weiblich	darunter mit bestandener Prüfung		
							zusammen	männlich	weiblich
0510 Fachwerker/-in im Gartenbau (I.w)									
0510 Werker/-in im Gartenbau (I.w)									
1985	130	104	26	65	53	12	64	52	12
1986	126	98	28	55	46	9	54	45	9
1987	149	125	24	42	34	8	37	29	8
1988	162	132	30	66	56	10	63	54	9
1989	173	146	27	31	21	10	22	15	7
1990	217	189	28	77	63	14	68	55	13
1991	217	187	30	57	47	10	46	40	6
1992	221	181	40	85	76	9	73	65	8
1993	246	200	46	65	58	7	54	49	5
1994	268	226	42	84	68	16	75	62	13
1911 Hüttenwerker (III)									
1985	154	154	-	92	92	-	91	91	-
1986	141	141	-	86	86	-	86	86	-
1987	109	109	-	92	92	-	92	92	-
1988	69	69	-	73	73	-	70	70	-
1989	51	51	-	57	57	-	55	55	-
1990	44	44	-	32	32	-	32	32	-
1991	32	32	-	30	30	-	30	30	-
1992	29	29	-	21	21	-	21	21	-
1993	14	14	-	20	20	-	20	20	-
1994	1	1	-	13	13	-	11	11	-
2010 Gießereiarbeiter (III)									
1985	34	34	-	19	19	-	17	17	-
1986	27	27	-	21	21	-	21	21	-
1987	25	25	-	9	9	-	9	9	-
1988	15	15	-	11	11	-	11	11	-
1989	21	21	-	6	6	-	6	6	-
1990	21	21	-	6	6	-	6	6	-
1991	15	15	-	13	13	-	13	13	-
1992	18	18	-	6	6	-	6	6	-
1993	15	15	-	8	8	-	8	8	-
1994	10	10	-	8	8	-	8	8	-
2200 Werkzeugmaschinenwerker/-in (III)									
1985	27	27	-	26	26	-	25	25	-
1986	19	19	-	8	8	-	8	8	-
1987	20	20	-	12	12	-	12	12	-
1988	11	11	-	8	8	-	8	8	-
1989	2	1	1	8	8	-	8	8	-
1990	20	19	1	2	1	1	2	1	1
1991	7	7	-	10	10	-	10	10	-
1992	4	4	-	1	1	-	1	1	-
1993	21	21	-	8	8	-	5	5	-
1994	20	20	-	12	12	-	11	11	-
2210 Werkzeugmaschinenpanzer/-in - Drehen (III/Hw)									
2220 Werkzeugmaschinenpanzer/-in - Fräsen (III/Hw)									
1985	21	21	-	6	6	-	6	6	-
1986	21	21	-	6	6	-	6	6	-
1987	22	22	-	6	6	-	6	6	-
1988	23	23	-	12	12	-	12	12	-
1989	20	20	-	12	12	-	12	12	-
1990	23	23	-	10	10	-	10	10	-
1991	24	23	1	9	9	-	9	9	-
1992	36	35	1	-	-	-	-	-	-
1993	34	33	1	15	15	-	15	15	-
1994	43	42	1	15	15	-	15	15	-

**Noch: A 2.3 Auszubildende sowie Teilnehmer an Abschlußprüfungen<sup>51)52)</sup> 1985 - 1994  
in speziell geregelten Ausbildungsgängen für Behinderte**

Jahr	Auszubildende am 31.12. ...			Teilnehmer an Abschlußprüfungen					
	insgesamt	männlich	weiblich	insgesamt	männlich	weiblich	darunter mit bestandener Prüfung		
							zusammen	männlich	weiblich
2410 Schweißer/-in (III) 2410 Schweißwerker/-in <sup>12)</sup> (III/Iw)									
1985	34	34	-	31	31	-	31	31	-
1986	27	27	-	16	16	-	16	16	-
1987	30	30	-	14	14	-	14	14	-
1988	25	25	-	17	17	-	12	12	-
1989	16	16	-	16	16	-	16	16	-
1990	20	20	-	5	5	-	4	4	-
1991	20	20	-	15	15	-	12	12	-
1992	25	25	-	5	5	-	4	4	-
1993	10	10	-	19	19	-	19	19	-
1994	19	19	-	8	8	-	7	7	-
2540 Schlosserwerker/-in (III)									
1985	22	22	-	2	1	1	2	1	1
1986	14	14	-	1	1	-	1	1	-
1987	20	20	-	15	15	-	13	13	-
1988	17	16	1	-	-	-	-	-	-
1989	8	7	1	14	14	-	12	12	-
1990	8	8	-	3	2	1	3	2	1
1991	16	16	-	3	3	-	2	2	-
1992	21	21	-	5	5	-	3	3	-
1993	22	22	-	13	13	-	11	11	-
1994	20	20	-	11	11	-	8	8	-
3163 Elektrogerätezusammenbauer/-in (III)									
1985	26	24	2	10	10	-	9	9	-
1986	23	22	1	10	9	1	9	8	1
1987	15	15	-	11	10	1	10	10	-
1988	18	16	2	7	7	-	6	6	-
1989	19	18	1	7	7	-	7	7	-
1990	36	36	-	5	5	-	5	5	-
1991	30	29	1	15	15	-	15	15	-
1992	24	22	2	17	17	-	14	14	-
1993	39	37	2	19	18	1	19	18	1
1994	48	47	1	10	9	1	7	6	1
3232 Industriewerker/-in (III)									
1985	25	23	2	12	11	1	12	11	1
1986	22	22	-	10	9	1	10	9	1
1987	18	18	-	13	13	-	12	12	-
1988	22	21	1	6	6	-	6	6	-
1989	5	4	1	8	8	-	8	8	-
1990	9	9	-	5	4	1	5	4	1
1991	9	9	-	2	2	-	2	2	-
1992	10	10	-	4	4	-	4	4	-
1993	12	12	-	4	4	-	3	3	-
1994	6	6	-	6	6	-	6	6	-
3239 Metallbearbeiter/-in (III/Iw)									
1985	98	97	1	18	18	-	18	18	-
1986	123	119	4	26	25	1	26	25	1
1987	184	180	4	31	31	-	30	30	-
1988	186	183	3	45	45	-	40	40	-
1989	196	194	2	45	43	2	37	35	2
1990	231	229	2	44	43	1	40	39	1
1991	207	204	3	61	61	-	43	43	-
1992	181	177	4	41	41	-	36	36	-
1993	202	199	3	49	46	3	45	42	3
1994	174	171	3	57	54	3	49	47	2

**Noch: A 2.3 Auszubildende sowie Teilnehmer an Abschlußprüfungen<sup>51)52)</sup> 1985 - 1994  
in speziell geregelten Ausbildungsgängen für Behinderte**

Jahr	Auszubildende am 31.12. ...			Teilnehmer an Abschlußprüfungen					
	insgesamt	männlich	weiblich	insgesamt	männlich	weiblich	darunter mit bestandener Prüfung		
							zusammen	männlich	weiblich
3231 Metallwerker/-in (III)									
1985	143	142	1	99	98	1	92	91	1
1986	142	142	-	35	34	1	33	32	1
1987	123	122	1	90	90	-	72	72	-
1988	109	108	1	63	63	-	58	58	-
1989	105	103	2	59	58	1	50	49	1
1990	86	85	1	49	47	2	43	41	2
1991	76	76	-	42	42	-	38	38	-
1992	73	73	-	36	36	-	33	33	-
1993	58	58	-	43	43	-	41	41	-
1994	49	49	-	30	30	-	26	26	-
5018 Holzbearbeiter/-in (III/Hw)									
1985	68	65	3	8	8	-	8	8	-
1986	71	69	2	10	10	-	10	10	-
1987	98	97	1	28	26	2	22	21	1
1988	114	112	2	24	24	-	21	21	-
1989	111	107	4	29	29	-	29	29	-
1990	160	151	9	31	31	-	31	31	-
1991	171	163	8	42	41	1	40	39	1
1992	206	196	10	36	34	2	32	30	2
1993	216	204	12	32	31	1	30	29	1
1994	233	222	11	95	92	3	79	76	3
5103 Bau- und Metallmaler/-in (Hw)									
1985	4	4	-	2	2	-	2	2	-
1986	-	-	-	-	-	-	-	-	-
1987	19	19	-	3	3	-	3	3	-
1988	17	17	-	4	4	-	4	4	-
1989	39	36	3	5	5	-	4	4	-
1990	36	33	3	7	7	-	6	6	-
1991	45	41	4	7	7	-	7	7	-
1992	46	41	5	21	19	2	16	15	1
1993	57	51	6	11	9	2	6	4	2
1994	74	65	9	18	17	1	15	15	-
6607 Verkaufshilfe (III)									
1985	23	2	21	1	-	1	1	-	1
1986	16	6	10	22	1	21	22	1	21
1987	33	5	28	-	-	-	-	-	-
1988	16	3	13	9	1	8	9	1	8
1989	17	9	8	16	4	12	15	3	12
1990	37	17	20	-	-	-	-	-	-
1991	31	12	19	16	8	8	16	8	8
1992	28	10	18	14	7	7	14	7	7
1993	15	5	10	14	4	10	14	4	10
1994	27	10	17	12	3	9	12	3	9
7808 Büropraktiker/-in (III)									
1985	54	31	23	88	32	56	86	32	54
1986	53	32	21	20	11	9	20	11	9
1987	1	1	-	32	10	22	31	10	21
1988	5	2	3	3	1	2	3	1	2
1989	5	3	2	25	17	8	25	17	8
1990	5	2	3	19	3	16	18	2	16
1991	3	2	1	4	2	2	2	-	2
1992	3	3	-	3	1	2	1	-	1
1993	1	1	-	2	2	-	1	1	-
1994	1	-	1	2	2	-	1	1	-

**Noch: A 2.3 Auszubildende sowie Teilnehmer an Abschlußprüfungen<sup>51)52)</sup> 1985 - 1994  
in speziell geregelten Ausbildungsgängen für Behinderte**

Jahr	Auszubildende am 31.12. ...			Teilnehmer an Abschlußprüfungen					
	insgesamt	männlich	weiblich	insgesamt	männlich	weiblich	darunter mit bestandener Prüfung		
							zusammen	männlich	weiblich
7808 Bürokraft (III)									
1985	39	17	22	4	1	3	3	1	2
1986	65	30	35	32	12	20	32	12	20
1987	52	27	25	14	3	11	13	3	10
1988	68	31	37	7	3	4	7	3	4
1989	70	23	47	19	12	7	19	12	7
1990	62	22	40	18	7	11	18	7	11
1991	52	23	29	25	5	20	24	5	19
1992	57	26	31	8	1	7	8	1	7
1993	123	61	62	30	17	13	30	17	13
1994	127	64	63	34	18	16	33	17	16
9232 Hauswirtschaftshelfer/-in (S)									
1985	97	5	92	44	-	44	41	-	41
1986	75	-	75	61	-	61	56	-	56
1987	98	-	98	82	-	82	78	-	78
1988	109	-	109	36	-	36	32	-	32
1989	186	1	185	67	-	67	65	-	65
1990	229	-	229	81	-	81	79	-	79
1991	250	-	250	49	-	49	47	-	47
1992	258	6	252	119	-	119	113	-	113
1993	293	8	285	78	-	78	71	-	71
1994	371	24	347	137	5	132	134	5	129
sonstige									
1985	38	28	10	21	12	9	19	12	7
1986	34	25	9	19	9	10	18	9	9
1987	66	44	22	19	6	13	16	4	12
1988	74	46	28	18	8	10	18	8	10
1989	69	48	21	25	10	15	22	10	12
1990	52	36	16	27	19	8	25	19	6
1991	93	66	27	20	13	7	17	13	4
1992	90	68	22	19	8	11	15	8	7
1993	103	78	25	30	17	13	26	15	11
1994	101	73	28	39	28	11	34	26	8
Insgesamt									
1985	1 037	834	203	548	420	128	527	407	120
1986	999	814	185	438	304	134	428	300	128
1987	1 082	879	203	513	374	139	470	340	130
1988	1 060	830	230	409	339	70	380	315	65
1989	1 113	808	305	449	327	122	412	298	114
1990	1 296	944	352	421	285	136	395	264	131
1991	1 298	925	373	420	323	97	373	286	87
1992	1 330	945	385	441	282	159	394	248	146
1993	1 481	1 029	452	460	332	128	418	301	117
1994	1 592	1 069	523	591	399	192	531	350	181

## A 3. Auszubildende und Berufsschüler mit Ausbildungsvertrag 1973 - 1994

Jahr	Auszubildende <sup>21)</sup> am 31.12. ...			Berufsschüler <sup>30)</sup> mit Ausbildungsvertrag			Berufsschüler mit Ausbildungsvertrag je 100 Auszubildende		
	insgesamt	männlich	weiblich	insgesamt	männlich	weiblich	insgesamt	männlich	weiblich
1973	376 398	238 608	137 790	399 481	246 018	153 463	106,1	103,1	111,4
1974	370 760	236 637	134 123	388 580	240 743	147 837	104,8	101,7	110,2
1975	365 655	232 121	133 534	381 823	235 804	146 019	104,4	101,6	109,3
1976	355 088	222 281	132 807	369 857	227 416	142 441	104,2	102,3	107,3
1977	370 492	231 699	138 793	380 465	233 993	146 472	102,7	101,0	105,5
1978	404 293	252 503	151 790	409 084	249 557	159 527	101,2	98,8	105,1
1979	440 045	273 833	166 212	447 740	274 027	173 713	101,7	100,1	104,5
1980	462 761	286 510	176 251	467 426	286 255	181 171	101,0	99,9	102,8
1981	441 664	270 894	170 770	450 034	274 006	176 028	101,9	101,1	103,1
1982	440 317	268 534	171 783	441 444	267 388	174 056	100,3	99,6	101,3
1983	457 483	278 111	179 372	454 301	274 033	180 268	99,3	98,5	100,5
1984	488 397	294 610	193 787	482 665	288 567	194 098	98,8	97,9	100,2
1985	505 624	302 533	203 091	498 026	296 736	201 290	98,5	98,1	99,1
1986	501 188	296 329	204 859	499 040	293 401	205 639	99,6	99,0	100,4
1987	483 428	282 227	201 201	483 752	280 993	202 759	100,1	99,6	100,8
1988	461 548	265 236	196 312	462 770	264 561	198 209	100,3	99,7	101,0
1989	431 408	247 313	184 095	435 047	247 750	187 297	100,8	100,2	101,7
1990	407 555	236 831	170 724	414 097	238 954	175 143	101,6	100,9	102,6
1991	387 070	228 751	158 319	394 381	229 811	164 570	101,9	100,5	103,9
1992	363 778	216 752	147 026	374 691	222 768	151 923	103,0	102,8	103,3
1993	344 574	207 501	137 073	366 228	217 346	148 882	106,3	104,7	108,6
1994	324 900	197 041	127 859	332 413	200 089	132 324	102,3	101,5	103,5



## B. Berufsbildungsstatistik zum 31.12.1994

### I. Auszubildende

Abb. B I 1.1

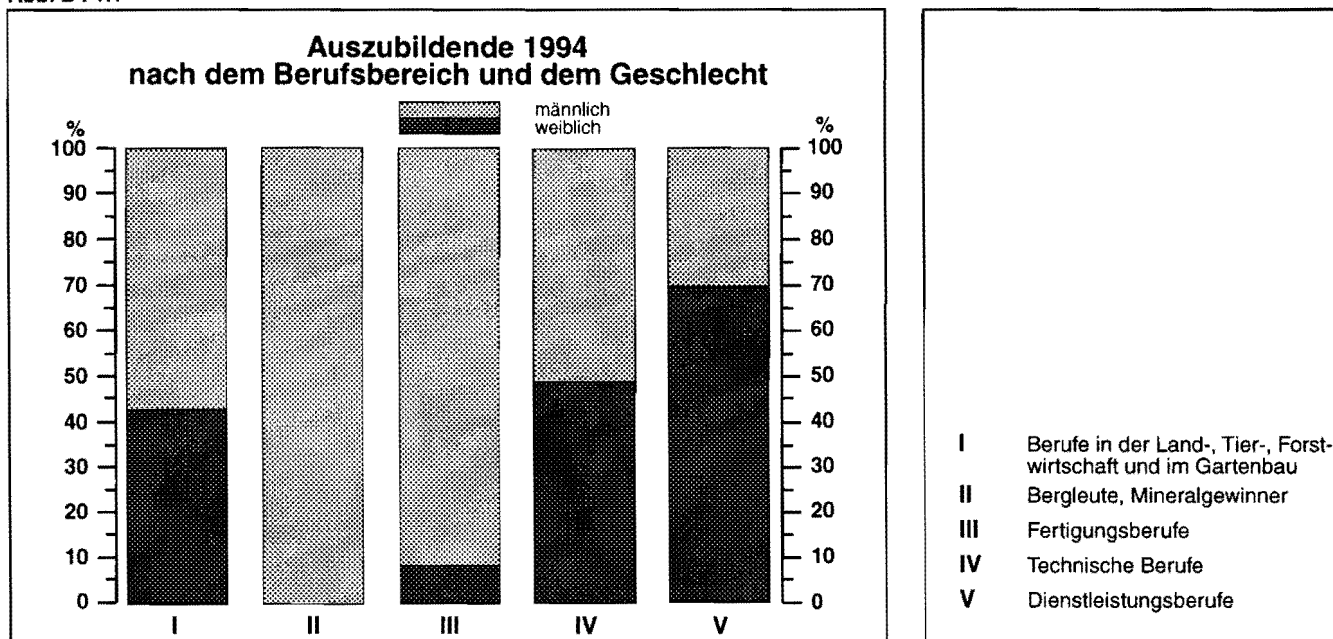


Abb. B I 1.2 / 1.3

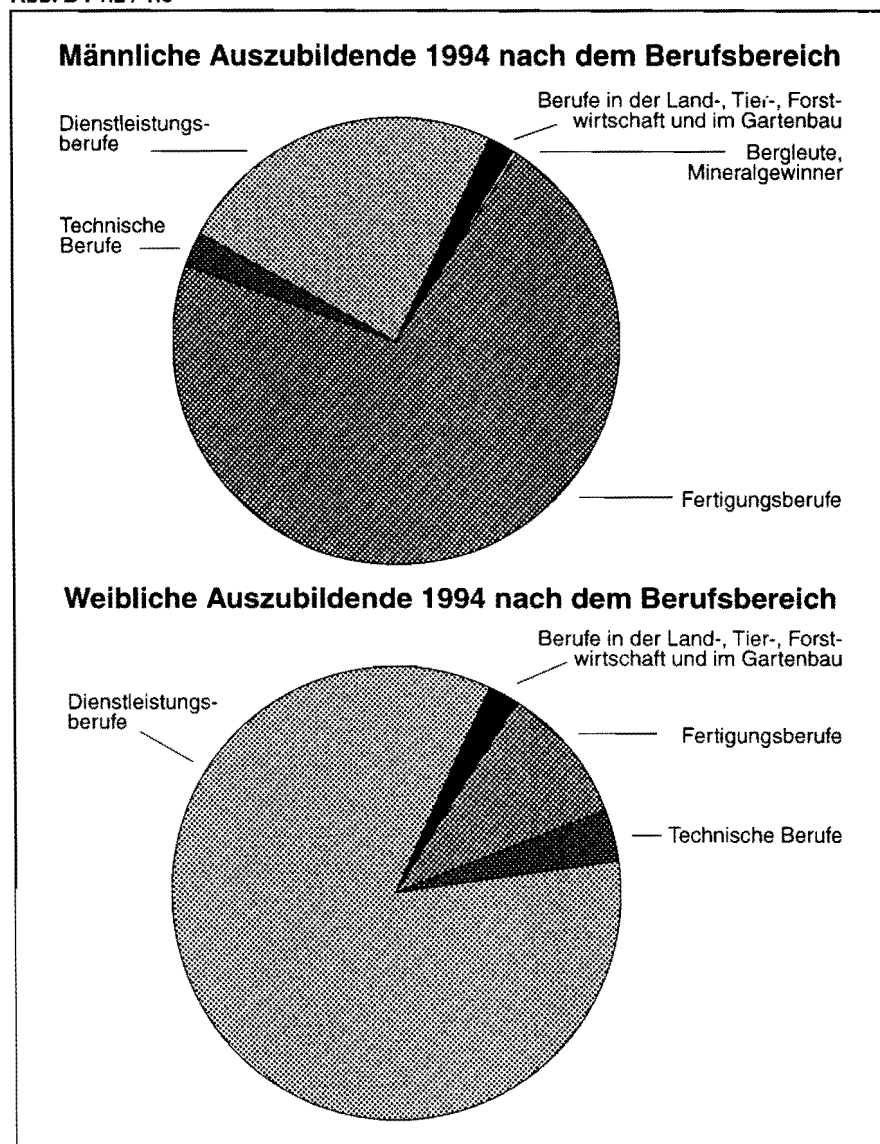




Abb. B I 2.1

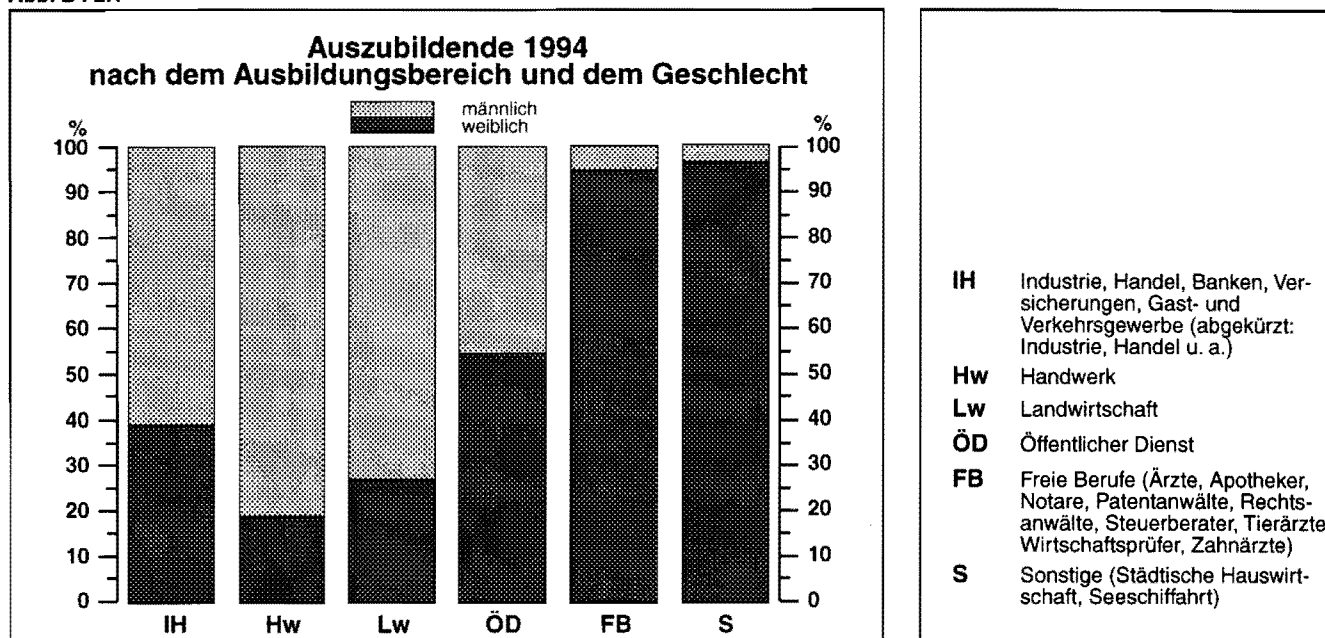
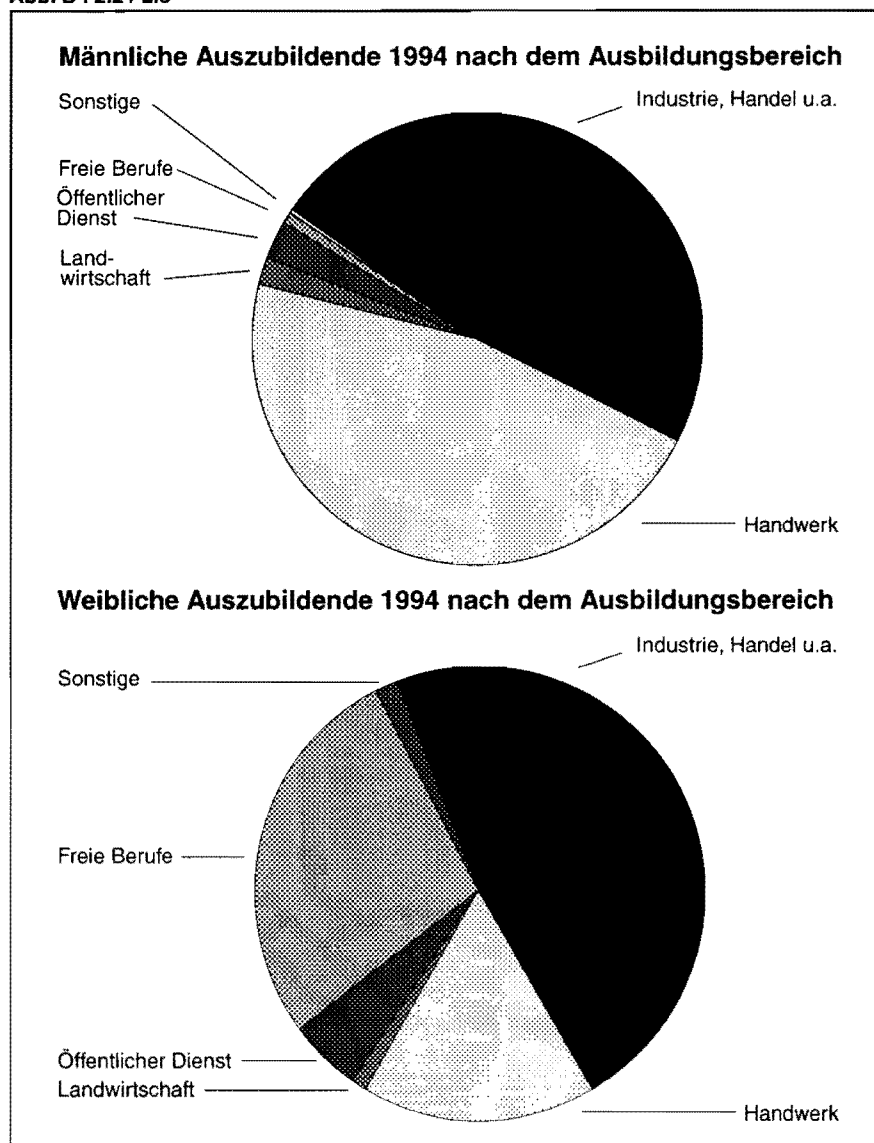


Abb. B I 2.2 / 2.3



## B I 1 Auszubildende am 31.12.1994 nach Ausbildungsjahr, zuständiger Stelle und Ausbildungsbereich

Zuständige Stelle / Art der Verwaltung <sup>24)</sup> Ausbildungsbereich  Tätigkeitsschwerpunkt	Auszubildende						
	insgesamt	männlich	weiblich	davon im ... Ausbildungsjahr			
				1.	2.	3.	4.
Industrie, Handel u.a.							
Industrie- und Handelskammer							
Aachen	9 211	5 642	3 569	2 527	2 986	2 985	713
Arnsberg	5 087	2 999	2 088	1 356	1 680	1 711	340
Bielefeld	15 971	9 224	6 747	4 319	5 080	5 483	1 089
Bochum	5 427	3 508	1 919	1 470	1 702	1 791	464
Bonn	5 612	3 138	2 474	1 601	1 858	1 880	273
Detmold	3 021	1 776	1 245	772	951	1 048	250
Dortmund	10 293	6 537	3 756	2 765	3 183	3 427	918
Düsseldorf	11 298	6 498	4 800	3 027	3 701	3 937	633
Duisburg	9 995	6 376	3 619	2 760	3 015	3 178	1 042
Essen	8 214	5 012	3 202	2 210	2 565	2 856	583
Hagen	7 734	5 043	2 691	2 006	2 411	2 526	791
Krefeld	10 218	6 332	3 886	2 857	3 236	3 403	722
Köln	19 417	11 669	7 748	5 323	6 296	6 559	1 239
Münster	22 624	13 645	8 979	6 204	6 937	7 668	1 815
Siegen	4 920	3 218	1 702	1 292	1 531	1 615	482
Wuppertal	6 261	3 897	2 364	1 676	1 980	2 049	556
Zusammen	155 303	94 514	60 789	42 165	49 112	52 116	11 910
davon							
im gewerblichen Bereich	60 897	53 525	7 372	14 665	16 354	17 968	11 910
im kaufmännischen Bereich	94 406	40 989	53 417	27 500	32 758	34 148	-
Handwerk							
Handwerkskammer							
Aachen	8 464	6 861	1 603	2 826	2 414	2 261	963
Arnsberg	7 807	6 401	1 406	2 427	2 297	2 129	954
Bielefeld	15 861	13 128	2 733	4 742	5 112	4 232	1 775
Dortmund	16 585	13 198	3 387	4 819	4 774	4 856	2 136
Düsseldorf	28 097	22 497	5 600	8 762	8 163	7 828	3 344
Köln	16 647	13 542	3 105	5 222	5 406	4 254	1 765
Münster	19 164	15 473	3 691	5 739	5 562	5 502	2 361
Zusammen	112 625	91 100	21 525	34 537	33 728	31 062	13 298
davon							
im handwerklichen Bereich	105 863	89 308	16 555	32 286	31 424	28 902	13 251
im kaufmännischen Bereich	5 724	971	4 753	1 851	1 914	1 959	-
im sonstigen Bereich <sup>25)</sup>	1 038	821	217	400	390	201	47
Landwirtschaft							
Landwirtschaftskammer							
Rheinland	2 394	1 751	643	727	817	850	-
Westfalen-Lippe	2 926	2 133	793	830	1 030	1 066	-
Zusammen	5 320	3 884	1 436	1 557	1 847	1 916	-
öffentlicher Dienst							
Art der Verwaltung							
Kommunaler Verwaltungsdienst	2 068	755	1 313	539	756	773	-
Landesverwaltungsdienst	4 720	1 767	2 953	1 030	1 759	1 931	-
Bundesverwaltungsdienst	5 045	2 871	2 174	655	1 848	1 998	544
Handwerkskammer	34	14	20	22	4	8	-
Industrie- und Handelskammer	21	7	14	9	4	8	-
Kirchlicher Verwaltungsdienst	127	39	88	36	54	37	-
Körperschaft des öffentlichen Rechts <sup>26)</sup>	6	-	6	4	1	1	-
Zusammen	12 021	5 453	6 568	2 295	4 426	4 756	544
freie Berufe							
Ärztekammer Nordrhein	7 365	10	7 355	2 476	2 531	2 358	-
Ärztekammer Westfalen-Lippe	6 770	10	6 760	1 978	2 283	2 509	-
Apothekerkammer Nordrhein	750	8	742	358	392	-	-
Apothekerkammer Westfalen-Lippe	658	6	652	241	417	-	-

**Noch: B I 1 Auszubildende am 31.12.1994 nach Ausbildungsjahr, zuständiger Stelle und Ausbildungsbereich**

Zuständige Stelle / Art der Verwaltung <sup>24)</sup> Ausbildungsbereich  Tätigkeitsschwerpunkt	Auszubildende						
	insgesamt	männlich	weiblich	davon im ... Ausbildungsjahr			
				1.	2.	3.	4.
Rheinische Notarkammer	339	41	298	147	116	76	-
Patentanwaltskammer, München	22	-	22	6	8	8	-
Rechtsanwaltskammer Düsseldorf	1 269	27	1 242	409	479	381	-
Rechtsanwaltskammer Hamm <sup>26)</sup>	4 168	96	4 072	1 234	1 421	1 513	-
Rechtsanwaltskammer Köln	1 299	41	1 258	500	419	380	-
Steuerberaterkammer Düsseldorf	1 639	504	1 135	546	561	532	-
Steuerberaterkammer Köln	1 489	405	1 084	450	526	513	-
Steuerberaterkammer Westfalen-Lippe	2 826	846	1 980	895	924	1 007	-
Tierärztekammer Nordrhein	351	7	344	144	129	78	-
Tierärztekammer Westfalen-Lippe	272	4	268	99	97	76	-
Zahnärztekammer Nordrhein	4 429	4	4 425	1 710	1 323	1 396	-
Zahnärztekammer Westfalen-Lippe	3 924	1	3 923	1 517	1 271	1 136	-
<b>Zusammen</b>	<b>37 570</b>	<b>2 010</b>	<b>35 560</b>	<b>12 710</b>	<b>12 897</b>	<b>11 963</b>	<b>-</b>
				<b>sonstige</b>			
Landwirtschaftskammer Rheinland <sup>26)</sup>	685	21	664	246	219	220	-
Landwirtschaftskammer Westf.-Lippe <sup>26)</sup>	1 376	59	1 317	438	439	499	-
<b>Zusammen</b>	<b>2 061</b>	<b>80</b>	<b>1 981</b>	<b>684</b>	<b>658</b>	<b>719</b>	<b>-</b>
				<b>Ausbildungsbereiche insgesamt</b>			
<b>Insgesamt</b>	<b>324 900</b>	<b>197 041</b>	<b>127 859</b>	<b>93 948</b>	<b>102 668</b>	<b>102 532</b>	<b>25 752</b>

**BI 2 Ausländische Auszubildende am 31.12.1994 nach dem Land der Staatsangehörigkeit, zuständiger Stelle und Ausbildungsbereich**

Land der Staatsangehörigkeit Zuständige Stelle / Art der Verwaltung <sup>24)</sup> Ausbildungsbereich	Ausländische Auszubildende					
	insgesamt	männlich	weiblich	davon in ... Berufen		
				handwerk- lichen	kauf- männischen	sonstigen
Industrie, Handel u.a.						
Belgien	54	32	22	18	36	x
Dänemark	23	9	14	1	22	x
Frankreich	53	16	37	11	42	x
Griechenland	785	466	319	289	496	x
Irland	5	4	1	2	3	x
Italien	1 001	616	385	362	639	x
Jugoslawien (ehem. Staatsgebiet)	1 965	1 288	677	920	1 045	x
Luxemburg	1	1	-	-	1	x
Niederlande	168	105	63	58	110	x
Österreich	87	48	39	27	60	x
Polen	187	109	78	90	97	x
Portugal	394	237	157	146	248	x
Schweiz	16	6	10	-	16	x
Spanien	511	293	218	147	364	x
Tschechoslowakei (ehem. Staatsgebiet)	34	22	12	12	22	x
Türkei	8 946	6 674	2 272	5 777	3 169	x
Großbritannien und Nordirland	107	69	38	34	73	x
Marokko	416	313	103	251	165	x
Sonstige	1 203	745	458	565	638	x
Ohne Angabe	115	64	51	39	76	x
<b>Zusammen</b>	<b>16 071</b>	<b>11 117</b>	<b>4 954</b>	<b>8 749</b>	<b>7 322</b>	<b>x</b>
davon						
Industrie- und Handelskammer						
Aachen	764	481	283	373	391	x
Amsberg	257	182	75	147	110	x
Bielefeld	1 069	674	395	472	597	x
Bochum	867	677	190	600	267	x
Bonn	334	198	136	103	231	x
Detmold	173	111	62	82	91	x
Dortmund	1 074	779	295	607	467	x
Düsseldorf	1 539	1 030	509	704	835	x
Duisburg	1 829	1 376	453	1 242	587	x
Essen	933	663	270	536	397	x
Hagen	759	469	290	345	414	x
Krefeld	1 171	830	341	645	526	x
Köln	2 514	1 721	793	1 316	1 198	x
Münster	1 509	1 025	484	829	680	x
Siegen	321	233	88	181	140	x
Wuppertal	958	668	290	567	391	x
Handwerk						
Belgien	40	30	10	37	2	1
Dänemark	7	4	3	7	-	-
Frankreich	25	19	6	25	-	-
Griechenland	988	741	247	962	24	2
Irland	33	30	3	31	2	-
Italien	1 265	907	358	1 223	30	12
Jugoslawien (ehem. Staatsgebiet)	2 127	1 722	405	2 043	76	8
Luxemburg	1	1	-	1	-	-
Niederlande	116	92	24	106	8	2
Österreich	16	13	3	16	-	-
Polen	164	126	38	155	7	2
Portugal	328	269	59	311	16	1
Schweiz	10	8	2	10	-	-
Spanien	383	310	73	366	16	1
Tschechoslowakei (ehem. Staatsgebiet)	9	5	4	9	-	-

**Noch: B I 2 Ausländische Auszubildende am 31.12.1994 nach dem Land der Staatsangehörigkeit, zuständiger Stelle und Ausbildungsbereich**

Land der Staatsangehörigkeit Zuständige Stelle / Art der Verwaltung <sup>24)</sup> Ausbildungsbereich	Ausländische Auszubildende					
	insgesamt	männlich	weiblich	davon in ... Berufen		
				handwerk- lichen	kauf- männischen	sonstigen
Türkei	7 818	6 180	1 638	7 462	310	46
Großbritannien und Nordirland	93	82	11	92	1	-
Marokko	374	329	45	357	16	1
Sonstige	1 839	1 516	323	1 784	45	10
Ohne Angabe	101	73	28	92	9	-
<b>Zusammen</b>	<b>15 737</b>	<b>12 457</b>	<b>3 280</b>	<b>15 089</b>	<b>562</b>	<b>86</b>
davon						
Handwerkskammer						
Aachen	895	723	172	844	43	8
Arnsberg	770	587	183	747	19	4
Bielefeld	1 442	1 159	283	1 390	40	12
Dortmund	2 660	2 045	615	2 529	113	18
Düsseldorf	4 753	3 745	1 008	4 597	139	17
Köln	3 029	2 466	563	2 935	84	10
Münster	2 188	1 732	456	2 047	124	17
<b>Landwirtschaft</b>						
Belgien	7	5	2	x	x	x
Dänemark	3	1	2	x	x	x
Italien	2	1	1	x	x	x
Jugoslawien (ehem. Staatsgebiet)	5	5	-	x	x	x
Luxemburg	1	1	-	x	x	x
Niederlande	10	7	3	x	x	x
Österreich	1	-	1	x	x	x
Polen	2	2	-	x	x	x
Portugal	1	1	-	x	x	x
Spanien	2	2	-	x	x	x
Türkei	12	10	2	x	x	x
Großbritannien und Nordirland	4	3	1	x	x	x
Marokko	2	2	-	x	x	x
Sonstige	27	18	9	x	x	x
<b>Zusammen</b>	<b>79</b>	<b>58</b>	<b>21</b>	<b>x</b>	<b>x</b>	<b>x</b>
davon						
Landwirtschaftskammer						
Rheinland	52	36	16	x	x	x
Westfalen-Lippe	27	22	5	x	x	x
<b>Öffentlicher Dienst</b>						
Belgien	3	1	2	x	x	x
Frankreich	2	2	-	x	x	x
Griechenland	31	14	17	x	x	x
Italien	55	24	31	x	x	x
Jugoslawien (ehem. Staatsgebiet)	81	34	47	x	x	x
Niederlande	4	2	2	x	x	x
Österreich	2	1	1	x	x	x
Polen	5	4	1	x	x	x
Portugal	15	8	7	x	x	x
Schweiz	1	-	1	x	x	x
Spanien	28	12	16	x	x	x
Tschechoslowakei (ehem. Staatsgebiet)	1	1	-	x	x	x
Türkei	281	119	162	x	x	x
Großbritannien und Nordirland	3	-	3	x	x	x
Marokko	22	14	8	x	x	x

**Noch: B I 2 Ausländische Auszubildende am 31.12.1994 nach dem Land der Staatsangehörigkeit, zuständiger Stelle und Ausbildungsbereich**

Land der Staatsangehörigkeit  Zuständige Stelle / Art der Verwaltung <sup>24)</sup>  Ausbildungsbereich	Ausländische Auszubildende					
	insgesamt	männlich	weiblich	davon in ... Berufen		
				handwerk- lichen	kauf- männischen	sonstigen
Sonstige	34	22	12	x	x	x
<b>Zusammen</b>	<b>568</b>	<b>258</b>	<b>310</b>	<b>x</b>	<b>x</b>	<b>x</b>
davon						
Kommunaler Verwaltungsdienst	70	13	57	x	x	x
Landesverwaltungsdienst	207	51	156	x	x	x
Bundesverwaltungsdienst	289	193	96	x	x	x
Industrie- und Handelskammer	1	1	-	x	x	x
Kirchlicher Verwaltungsdienst	1	-	1	x	x	x
<b>Freie Berufe</b>						
Belgien	27	-	27	x	x	x
Frankreich	13	-	13	x	x	x
Griechenland	205	4	201	x	x	x
Irland	2	-	2	x	x	x
Italien	197	10	187	x	x	x
Jugoslawien (ehem. Staatsgebiet)	596	12	584	x	x	x
Luxemburg	2	-	2	x	x	x
Niederlande	32	3	29	x	x	x
Österreich	14	-	14	x	x	x
Polen	99	1	98	x	x	x
Portugal	62	3	59	x	x	x
Schweiz	3	3	-	x	x	x
Spanien	94	2	92	x	x	x
Tschechoslowakei (ehem. Staatsgebiet)	9	-	9	x	x	x
Türkei	2 494	30	2 464	x	x	x
Großbritannien und Nordirland	12	1	11	x	x	x
Marokko	212	3	209	x	x	x
Sonstige	775	3	772	x	x	x
Ohne Angabe	32	-	32	x	x	x
<b>Zusammen</b>	<b>4 880</b>	<b>75</b>	<b>4 805</b>	<b>x</b>	<b>x</b>	<b>x</b>
davon						
Ärztekammer Nordrhein	1 485	-	1 485	x	x	x
Ärztekammer Westfalen-Lippe	875	4	871	x	x	x
Apothekerkammer Nordrhein	251	2	249	x	x	x
Apothekerkammer Westfalen-Lippe	148	2	146	x	x	x
Patentanwaltskammer, München	2	-	2	x	x	x
Rechtsanwaltskammer Düsseldorf	65	2	63	x	x	x
Rechtsanwaltskammer Hamm <sup>26)</sup>	619	4	615	x	x	x
Rechtsanwaltskammer Köln	136	4	132	x	x	x
Stenerberaterkammer Düsseldorf	119	28	91	x	x	x
Steuerberaterkammer Köln	36	9	27	x	x	x
Stenerberaterkammer Westfalen-Lippe	113	20	93	x	x	x
Tierärztekammer Nordrhein	9	-	9	x	x	x
Tierärztekammer Westfalen-Lippe	5	-	5	x	x	x
Zahnärztekammer Nordrhein	896	-	896	x	x	x
Zahnärztekammer Westfalen-Lippe	121	-	121	x	x	x
<b>Sonstige</b>						
Griechenland	5	-	5	x	x	x
Italien	15	2	13	x	x	x
Jugoslawien (ehem. Staatsgebiet)	6	-	6	x	x	x
Niederlande	2	-	2	x	x	x
Polen	6	1	5	x	x	x
Portugal	6	-	6	x	x	x

**Noch: B I 2 Ausländische Auszubildende am 31.12.1994 nach dem Land der Staatsangehörigkeit, zuständiger Stelle und Ausbildungsbereich**

Land der Staatsangehörigkeit  Zuständige Stelle / Art der Verwaltung <sup>24)</sup>  Ausbildungsbereich	Ausländische Auszubildende					
	insgesamt	männlich	weiblich	davon in ... Berufen		
				handwerk- lichen	kauf- männischen	sonstigen
Spanien	3	-	3	x	x	x
Tschechoslowakei (ehem. Staatsgebiet)	1	-	1	x	x	x
Türkei	41	3	38	x	x	x
Marokko	8	-	8	x	x	x
Sonstige	23	1	22	x	x	x
<b>Zusammen</b>	<b>116</b>	<b>7</b>	<b>109</b>	<b>x</b>	<b>x</b>	<b>x</b>
davon						
Landwirtschaftskammer Rheinland <sup>26)</sup>	31	1	30	x	x	x
Landwirtschaftskammer Westf.-Lippe <sup>26)</sup>	85	6	79	x	x	x
<b>Ausbildungsbereiche insgesamt<sup>31)</sup></b>						
Belgien	131	68	63	55	38	1
Dänemark	33	14	19	8	22	-
Frankreich	93	37	56	36	42	-
Griechenland	2 014	1 225	789	1 251	520	2
Irland	40	34	6	33	5	-
Italien	2 535	1 560	975	1 585	669	12
Jugoslawien (ehem. Staatsgebiet)	4 780	3 061	1 719	2 963	1 121	8
Luxemburg	5	3	2	1	1	-
Niederlande	332	209	123	164	118	2
Österreich	120	62	58	43	60	-
Polen	463	243	220	245	104	2
Portugal	806	518	288	457	264	1
Schweiz	30	17	13	10	16	-
Spanien	1 021	619	402	513	380	1
Tschechoslowakei (ehem. Staatsge- biet)	54	28	26	21	22	-
Türkei	19 592	13 016	6 576	13 239	3 479	46
Großbritannien und Nordirland	219	155	64	126	74	-
Marokko	1 034	661	373	608	181	1
Sonstige	3 901	2 305	1 596	2 349	683	10
Ohne Angabe	248	137	111	131	85	-
<b>Insgesamt</b>	<b>37 451</b>	<b>23 972</b>	<b>13 479</b>	<b>23 838</b>	<b>7 884</b>	<b>86</b>

**B I 3 Auszubildende am 31.12.1994 nach der regulären Ausbildungsdauer und besetzte Ausbildungsberufe  
nach Ausbildungsbereich**

Ausbildungsbereich		Besetzung und Anzahl der Ausbildungsberufe mit Auszubildenden nach der regulären Ausbildungsdauer von ... Monaten						
Merkmal a = insgesamt b = männlich c = weiblich		insgesamt	12	18	24	30	36	42
<b>Industrie, Handel u.a.</b>								
Auszubildende	a	155 303	188	3	8 354	573	101 191	44 994
	b	94 514	6	-	3 804	371	48 518	41 815
	c	60 789	182	3	4 550	202	52 673	3 179
darunter in gestuften Ausbildungsgängen	a	3 752	180	-	1 200	-	2 372	-
	b	2 795	6	-	649	-	2 140	-
	c	957	174	-	551	-	232	-
Ausbildungsberufe		217	2	1	42	1	127	44
darunter gestufte Ausbildungsgänge		33	1	-	10	-	22	-
<b>Handwerk</b>								
Auszubildende	a	112 625	-	-	313	439	53 490	58 383
	b	91 100	-	-	220	383	35 490	55 007
	c	21 525	-	-	93	56	18 000	3 376
darunter in gestuften Ausbildungsgängen	a	121	-	-	70	-	51	-
	b	116	-	-	65	-	51	-
	c	5	-	-	5	-	-	-
Ausbildungsberufe		141	-	-	9	1	91	40
darunter gestufte Ausbildungsgänge		7	-	-	5	-	2	-
<b>Landwirtschaft</b>								
Auszubildende	a	5 320	-	-	128	-	5 192	-
	b	3 884	-	-	108	-	3 776	-
	c	1 436	-	-	20	-	1 416	-
Ausbildungsberufe		13	-	-	1	-	12	-
<b>Öffentlicher Dienst</b>								
Auszubildende	a	12 021	-	-	120	274	10 294	1 333
	b	5 453	-	-	18	149	4 030	1 256
	c	6 568	-	-	102	125	6 264	77
Ausbildungsberufe		15	-	-	1	1	12	1
<b>Freie Berufe</b>								
Auszubildende	a	37 570	-	-	80	-	37 490	-
	b	2 010	-	-	-	-	2 010	-
	c	35 560	-	-	80	-	35 480	-
Ausbildungsberufe		10	-	-	1	-	9	-
<b>Sonstige</b>								
Auszubildende	a	2 061	-	-	-	-	2 061	-
	b	80	-	-	-	-	80	-
	c	1 981	-	-	-	-	1 981	-
Ausbildungsberufe		2	-	-	-	-	2	-
<b>Insgesamt</b>								
Auszubildende	a	324 900	188	3	8 995	1 286	209 718	104 710
	b	197 041	6	-	4 150	903	93 904	98 078
	c	127 859	182	3	4 845	383	115 814	6 632
darunter in gestuften Ausbildungsgängen	a	3 873	180	-	1 270	-	2 423	-
	b	2 911	6	-	714	-	2 191	-
	c	962	174	-	556	-	232	-
Ausbildungsberufe <sup>27)</sup>		398	2	1	54	3	253	85
darunter gestufte Ausbildungsgänge <sup>27)</sup>		40	1	-	15	-	24	-



## B I 4.1 Die 25 Ausbildungsberufe mit der größten Anzahl Auszubildender am 31.12.1994

Rang- ziffer 1994	Kenn- ziffer	Ausbildungsberuf	Reguläre Ausbil- dungs- dauer ... Monate	Ausbil- dungs- bereich	Rang- ziffer 1993	Auszubildende			
						Anzahl		in % der Auszubildenden insgesamt	
						1994	1993	1994	1993
1	2810	Automobilmechaniker/-in, Kraftfahrzeugmechaniker/-in	42	III/Hw	1	16 853	18 081	5,2	5,2
2	7851	Industriekaufmann/-frau <sup>12)</sup>	36	III/Hw	2	15 334	17 057	4,7	5,0
3	8561	Arzthelfer/-in	36	FB	3	14 135	14 822	4,4	4,3
4	6910	Bankkaufmann/-frau	36	III	4	13 514	14 597	4,2	4,2
5	6720	Kaufmann/-frau im Einzelhandel <sup>12)</sup>	36	III/Hw	5	12 200	13 155	3,8	3,8
x	x	<b>Zusammen 1 - 5</b>	x	x	x	<b>72 036</b>	x	<b>22,2</b>	x
6	7803	Bürokaufmann/-frau <sup>12)</sup>	36	III/Hw	6	12 144	13 072	3,7	3,8
7	6711	Kaufmann/-frau im Groß- und Außenhandel	36	III	7	11 304	12 052	3,5	3,5
8	3100	Elektroinstallateur/-in	42	Hw	8	10 993	11 193	3,4	3,2
9	5010	Tischler/-in	36	Hw	10	8 747	8 940	2,7	2,6
10	8562	Zahnarzthelfer/-in	36	FB	12	8 353	7 902	2,6	2,3
x	x	<b>Zusammen 6 - 10</b>	x	x	x	<b>51 541</b>	x	<b>15,9</b>	x
11	2740	Industriemechaniker/-in - Betriebstechnik	42	III	9	8 330	9 648	2,6	2,8
12	9010	Friseur/-in	36	Hw	11	8 133	8 930	2,5	2,6
13	2671	Gas- und Wasserinstallateur/-in	42	Hw	13	7 511	7 017	2,3	2,0
14	5101	Maler/-in und Lackierer/-in	36	Hw	15	7 248	6 642	2,2	1,9
15	3112	Energieelektroniker/-in - Betriebstechnik	42	III	14	6 048	6 846	1,9	2,0
x	x	<b>Zusammen 11 - 15</b>	x	x	x	<b>37 270</b>	x	<b>11,5</b>	x
16	7541	Fachhilfe/-gehilfin in steuer- und wirtschafts- beratenden Berufen	36	FB	16	5 954	6 117	1,8	1,8
17	4410	Maurer/-in	36	III/Hw	19	5 552	4 610	1,7	1,3
18	2730	Industriemechaniker/-in - Maschinen- und Sy- stemtechnik	42	III	17	4 947	5 897	1,5	1,7
19	6600	Verkäufer/-in	24	III	18	4 911	5 440	1,5	1,6
20	2680	Zentralheizungs- und Lüftungsbauer/-in	42	Hw	21	4 654	4 242	1,4	1,2
x	x	<b>Zusammen 16 - 20</b>	x	x	x	<b>26 018</b>	x	<b>8,0</b>	x
21	2540	Metallbauer/-in	42	Hw	20	4 260	4 436	1,3	1,3
22	9141	Hotelfachmann/-frau	36	III	23	3 729	3 920	1,1	1,1
23	7861	Rechtsanwalts- und Notargehilfe/-gehilfin	36	FB	-	3 644	3 137	1,1	0,9
24	3031	Zahntechniker/-in	42	Hw	24	3 613	3 474	1,1	1,0
25	6950	Versicherungskaufmann/-frau	36	III	22	3 546	4 067	1,1	1,2
x	x	<b>Zusammen 21 - 25</b>	x	x	x	<b>18 792</b>	x	<b>5,8</b>	x
x	x	<b>Insgesamt 1 - 25</b>	x	x	x	<b>205 657</b>	x	<b>63,3</b>	x

**B I 4.2 Die 25 Ausbildungsberufe mit der größten Anzahl männlicher Auszubildender am 31.12.1994**

Rang- ziffer 1994	Kenn- ziffer	Ausbildungsberuf	Reguläre Ausbil- dungs- dauer ... Monate	Ausbil- dungs- bereich	Rang- ziffer 1993	Männliche Auszubildende			
						Anzahl		in % der männlichen Auszubildenden insgesamt	
						1994	1993	1994	1993
1	2810	Automobilmechaniker, Kraftfahrzeugmechaniker	42	III/Hw	1	16 536	17 713	8,4	8,5
2	3100	Elektroinstallateur	42	Hw	2	10 897	11 085	5,5	5,3
3	2740	Industriemechaniker - Betriebstechnik	42	III	3	8 205	9 476	4,2	4,6
4	5010	Tischler	36	Hw	4	7 982	8 089	4,1	3,9
5	2671	Gas- und Wasserinstallateur	42	Hw	7	7 430	6 941	3,8	3,3
x	x	<b>Zusammen 1 - 5</b>	x	x	x	<b>51 050</b>	x	<b>25,9</b>	x
6	7851	Industriekaufmann <sup>12)</sup>	36	III/Hw	5	6 813	7 620	3,5	3,7
7	6711	Kaufmann im Groß- und Außenhandel	36	III	6	6 803	7 156	3,5	3,4
8	5101	Maler und Lackierer	36	Hw	10	6 464	5 868	3,3	2,8
9	6910	Bankkaufmann	36	III	9	6 132	6 646	3,1	3,2
10	3112	Energieelektroniker - Betriebstechnik	42	III	8	5 938	6 703	3,0	3,2
x	x	<b>Zusammen 6 - 10</b>	x	x	x	<b>32 150</b>	x	<b>16,3</b>	x
11	6720	Kaufmann im Einzelhandel <sup>12)</sup>	36	III/Hw	12	5 642	5 724	2,9	2,8
12	4410	Maurer	36	III/Hw	13	5 536	4 595	2,8	2,2
13	2730	Industriemechaniker - Maschinen- und System- technik	42	III	11	4 857	5 772	2,5	2,8
14	2680	Zentralheizungs- und Lüftungsbauer	42	Hw	15	4 631	4 220	2,4	2,0
15	2540	Metallbauer	42	Hw	14	4 202	4 375	2,1	2,1
x	x	<b>Zusammen 11 - 15</b>	x	x	x	<b>24 868</b>	x	<b>12,6</b>	x
16	7803	Bürokaufmann <sup>12)</sup>	36	III/Hw	16	3 533	3 601	1,8	1,7
17	4880	Dachdecker	36	Hw	20	3 417	2 771	1,7	1,3
18	3111	Energieelektroniker - Anlagentechnik <sup>12)</sup>	42	III/Hw	17	3 119	3 359	1,6	1,6
19	0510	Gärtner	36	Iw	24	2 463	2 264	1,2	1,1
20	2211/10	Zerspanungsmechaniker - Drehtechnik, Dreher	42	III/Hw	18	2 452	3 036	1,2	1,5
x	x	<b>Zusammen 16 - 20</b>	x	x	x	<b>14 984</b>	x	<b>7,6</b>	x
21	3151	Radio- und Fernsehtechniker	42	Hw	22	2 366	2 619	1,2	1,3
22	2921	Werkzeugmechaniker - Stanz- und Umformtech- nik	42	III	19	2 356	2 780	1,2	1,3
23	4110	Koch	36	III	25	2 224	2 231	1,1	1,1
24	1410	Chemikant	42	III	23	2 110	2 424	1,1	1,2
25	3121	Kommunikationselektroniker - Telekommunika- tionstechnik	42	III/ÖD	21	1 903	2 703	1,0	1,3
x	x	<b>Zusammen 21 - 25</b>	x	x	x	<b>10 959</b>	x	<b>5,6</b>	x
x	x	<b>Insgesamt 1 - 25</b>	x	x	x	<b>134 011</b>	x	<b>68,0</b>	x

## B I 4.3 Die 25 Ausbildungsberufe mit der größten Anzahl weiblicher Auszubildender am 31.12.1994

Rang- ziffer 1994	Kenn- ziffer	Ausbildungsberuf	Reguläre Ausbil- dungs- dauer ... Monate	Ausbil- dungs- bereich	Rang- ziffer 1993	Weibliche Auszubildende			
						Anzahl		in % der weiblichen Auszubildenden insgesamt	
						1994	1993	1994	1993
1	8561	Arzthelferin	36	FB	1	14 115	14 804	11,0	10,8
2	7803	Bürokauffrau <sup>12)</sup>	36	III/Hw	2	8 611	9 471	6,7	6,9
3	7851	Industriekauffrau	36	III	3	8 521	9 437	6,7	6,9
4	8562	Zahnarzthelferin	36	FB	6	8 348	7 898	6,5	5,8
5	9010	Friserin	36	Hw	4	7 470	8 223	5,8	6,0
x	x	<b>Zusammen 1 - 5</b>	x	x	x	<b>47 065</b>	x	<b>36,8</b>	x
6	6910	Bankkauffrau	36	III	5	7 382	7 951	5,8	5,8
7	6720	Kauffrau im Einzelhandel	36	III	7	6 558	7 431	5,1	5,4
8	6711	Kauffrau im Groß- und Außenhandel	36	III	8	4 501	4 896	3,5	3,6
9	7541	Fachgehilfin in steuer- und wirtschaftsberatenden Berufen	36	FB	9	4 199	4 316	3,3	3,1
10	6600	Verkäuferin	24	III	10	3 683	4 215	2,9	3,1
x	x	<b>Zusammen 6 - 10</b>	x	x	x	<b>26 323</b>	x	<b>20,6</b>	x
11	7861	Rechtsanwalts- und Notargehilfin	36	FB	13	3 559	3 047	2,8	2,2
12	7862	Rechtsanwaltsgehilfin	36	FB	11	3 013	3 129	2,4	2,3
13	9141	Hotelfachfrau	36	III	12	2 904	3 074	2,3	2,2
14	7803	Kauffrau für Bürokommunikation <sup>11)12)</sup>	36	III/Hw	14	2 786	2 941	2,2	2,1
15	6611	Fachverkäuferin im Nahrungsmittelhandwerk	36	Hw	15	2 713	2 892	2,1	2,1
x	x	<b>Zusammen 11 - 15</b>	x	x	x	<b>14 975</b>	x	<b>11,7</b>	x
16	3031	Zahnärztin	42	Hw	16	2 036	1 980	1,6	1,4
17	6420	Bauzeichnerin <sup>12)</sup>	36	III/Hw	20	1 792	1 727	1,4	1,3
18	7873	Sozialversicherungsfachangestellte	36	ÖD	19	1 731	1 847	1,4	1,3
19	6950	Versicherungskauffrau	36	III	18	1 698	1 911	1,3	1,4
20	9212	Hauswirtschaftlerin	36	Iw/S	22	1 680	1 612	1,3	1,2
x	x	<b>Zusammen 16 - 20</b>	x	x	x	<b>8 937</b>	x	<b>7,0</b>	x
21	0530	Floristin	36	III	21	1 556	1 641	1,2	1,2
22	7021	Reiseverkehrskauffrau	36	III	23	1 535	1 486	1,2	1,1
23	7871	Justizangestellte	36	ÖD	-	1 499	1 410	1,2	1,0
24	6851	Pharmazientisch-kaufm. Angestellte <sup>11)</sup>	36	FB	17	1 394	1 918	1,1	1,4
25	6410	Technische Zeichnerin <sup>12)</sup>	42	III/Hw	25	1 237	1 421	1,0	1,0
x	x	<b>Zusammen 21 - 25</b>	x	x	x	<b>7 221</b>	x	<b>5,6</b>	x
x	x	<b>Insgesamt 1 - 25</b>	x	x	x	<b>104 521</b>	x	<b>81,7</b>	x

B I 5 Unbesetzte<sup>32)</sup> und gering besetzte Ausbildungsberufe am 31.12.1994

Kenn- ziffer	Ausbildungsberuf	Anzubildende	Ausbildungs- bereich	Reguläre Ausbildungs- dauer ... Monate
0120	Winzer/-in	-	Iw	36
1018	Diamantschleifer/-in	-	III	36
1018	Edelsteingraveur/-in	-	III Hw	36
1018	Edelsteinschleifer/-in	-	III Hw	36
1211	Figurenkeramformer/-in	-	III	36
1212	Kerammodelleinrichter/-in	-	III	36
1356	Feinoptiker/-in	-	III Hw	42
1418	Wachszieher/-in	-	III Hw	36
1536	Gummi- und Kunststoffauskleider/-in	-	III	36
1643	Stahlstichprüfer/-in	-	III	36
1723	Lichtdruckretuscher/-in	-	III	36
1731	Chemigraf/-in	-	Hw	36
1735	Galvanoplastiker/-in	-	Hw	36
1735	Stereotypen/-in	-	Hw	36
1739	Formstecher/-in	-	III	36
1739	Notenstecher/-in	-	III	36
1752	Tapetendrucker/-in	-	III	36
1782	Vorrichter/-in im Buchbinderhandwerk <sup>6)</sup>	-	Hw	18
1783	Broschürer/-in im Buchbinderhandwerk <sup>6)</sup>	-	Hw	36
1784	Deckenmacher/-in im Buchbinderhandwerk <sup>6)</sup>	-	Hw	12
1784	Falzmaschineneinrichter/-in im Buchbinderhandwerk <sup>6)</sup>	-	Hw	18
1784	Fertigmacher/-in von Akzidenzen im Buchbinderhandwerk <sup>6)</sup>	-	Hw	24
1853	Bürsten- und Pinselmacher/-in	-	III Hw	36
1854	Schirmmacher/-in	-	Hw	36
1855	Holzspielzeugmacher/-in	-	III Hw	36
1858	Korbmacher/-in	-	III Hw	36
2011	Schriftgießer/-in	-	III	36
2016	Glockengießer/-in	-	Hw	36
2016	Ziungießer/-in	-	Hw	36
2123	Drahtwarenmacher/-in	-	III	24
2210	Werkzeugmaschinenwerker/-in - Drehen <sup>6)</sup>	-	III	24
2220	Werkzeugmaschinenwerker/-in - Fräsen <sup>6)</sup>	-	III	24
2240	Werkzeugmaschinenwerker/-in - Bohren <sup>6)</sup>	-	III	24
2250	Werkzeugmaschinenwerker/-in - Schleifen <sup>6)</sup>	-	III	24
2291	Hobler/-in	-	III	24
2310	Vorpolierer/-in (Schmuck- und Kleingeräteherstellung)	-	III	24
2311	Feinpolierer/-in	-	III	36
2355	Emailschriftenmaler/-in	-	III	36
2782	Gerätezusammensetzer/-in	-	III	18
2782	Maschinenzusammensetzer/-in	-	III	18
2833	Flugtriebwerkmechaniker/-in	-	III	42
2951	Chirurgiemechaniker/-in	-	Hw	42
3023	Edelsteinfasser/-in	-	III	42
3024	Gold-, Silber- und Aluminiumschläger/-in	-	Hw	36
3058	Handzuginstrumentenmacher/-in	-	Hw	36
3093	Biologiemodellmacher/-in	-	III	36
3100	Elektroinstallationspraktiker/-in <sup>6)</sup>	-	III	24
3111	Elektroanlagenfachkraft <sup>2)6)</sup>	-	III	36
3127	Fernmeldeinstallationspraktiker/-in <sup>6)</sup>	-	III	24
3163	Elektronikgerätemechaniker/-in <sup>6)</sup>	-	III	24
3411	Textilwerker/-in - Weberei <sup>6)</sup>	-	III	24
3414	Musterprogrammierer/-in - Weberei <sup>2)</sup>	-	III	36
3494	Textilmechaniker/-in - Vliesstoff <sup>2)</sup>	-	III	36
3530	Wäscheschneider/-in	-	Hw	36
3542	Mittzennäher/-in	-	III	18
3592	Tapisserist/-in	-	III	36
3610	Textilwerker/-in - Veredlung <sup>6)</sup>	-	III	24
3618	Plisseebrenner/-in	-	Hw	30
3731	Schäftemacher/-in <sup>6)</sup>	-	Hw	36
3742	Feinsattler/-in	-	III	36
3762	Handschuhmacher/-in	-	III Hw	36
3781	Pelzveredler/-in	-	III	36
3910	Bäckerwerker/-in <sup>6)</sup>	-	Hw	36
4116	Beikoch/-köchin <sup>6)</sup>	-	III	36
4233	Weinküfer/-in	-	III Hw	36
5018	Holzwerker/-in <sup>6)</sup>	-	III	24
5061	Fahrzeugstellmacher/-in	-	III	36

Noch: B I 5 Unbesetzte<sup>32)</sup> und gering besetzte Ausbildungsberufe am 31.12.1994

Kenn- ziffer	Ausbildungsberuf	Auszubildende	Ausbildungs- bereich	Reguläre Ausbildungs- dauer ... Monate
5061	Wagner/-in	-	IIw	36
5062	Böttcher/-in	-	IIw	36
5065	Schiffszimmerer/-zimmerin	-	III	42
5215	Seegüterkontrollleur/-in	-	III	36
5228	Lagerfachhelfer/-in <sup>6)</sup>	-	III	24
6326	Wärmestellengehilfe/-gehilfin	-	III	36
6334	Stoffprüfer/-in (Chemie) (Glas-, keramische Industrie, Steine und Erden)	-	III	36
6335	Edelmetallprüfer/-in	-	III	36
6617	Verkaufshilfe im Lebensmittel-Einzelhandel <sup>6)</sup>	-	III	24
7230	Schiffsmechaniker/-in	-	S	36
7241	Hafenschiffer/-in	-	III	36
7242	Ewerführer/-in	-	III	36
7353	Telefonist/-in <sup>6)</sup>	-	III	12
7412	Zahnlagerist/-in (Zahnlagerverwalter/-in)	-	III	36
7808	Bürofachkraft <sup>2)6)</sup>	-	III	36
7825	Schreibfachkraft für Blinde und hochgradig Sehbehinderte <sup>6)</sup>	-	III	24
7858	Werkgehilfe/-gehilfin (Schmuckwarenindustrie, Taschen- und Armbanduhren)	-	III	36
9152	Helfer/-in im Hotel- und Gaststättengewerbe <sup>6)</sup>	-	III	24
1316	Thermometermacher/-in	1	III IIw	36
1742	Steindrucker/-in	1	IIw	36
1911	Hüttenwerker <sup>6)</sup>	1	III	24
2016	Metallformer und Metallgießer	1	IIw	36
3323	Seiler/-in	1	IIw	36
3541	Mützenmacher/-in, Hut- und Mützenmacher/-in	1	III IIw	36
3581	Segelmacher/-in	1	IIw	36
3614	Textilveredler/-in - Beschichtung <sup>2)</sup>	1	III	36
3782	Pelzwerker/-in <sup>1)8)</sup>	1	III IIw	24
4414	Backofenbauer/-in	1	IIw	36
7808	Büropraktiker/-in <sup>6)</sup>	1	III	24
2240	Bohrer/-in	2	III	24
2952	Schneidwerkzeugmechaniker/-in	2	IIw	42
3054	Bogenmacher/-in, Geigenbauer/-in	2	IIw	36
3055	Zupfinstrumentenmacher/-in	2	IIw	36
3056	Holzblasinstrumentenmacher/-in	2	III IIw	36 42
3410	Weber/-in	2	IIw	36
3440	Stricker/-in	2	IIw	36
3491	Textilmaschinenführer/-in - Tufting <sup>1)</sup>	2	III	24
3745	Täschner/-in, Feintäschner/-in	2	III IIw	36
5064	Schiffbauer/-in	2	IIw	42
5066	Leichtflugzeugbauer/-in	2	III	36
1212	Kerammodelleur/-in	3	III	36
3022	Silberschmied/-in	3	III IIw	42
3493	Textilmaschinenführer/-in - Vliesstoff <sup>1)</sup>	3	III	24
3544	Krawattennäher/-in	3	III	18
1312	Glasmacher/-in	4	III	36
1358	Brillenoptikschleifer/-in	4	III	36
1736	Stempelmacher/-in, Flexograf/-in	4	III IIw	36
3231	Maschinenwerker/-in <sup>6)</sup>	4	III	36
4826	Asphaltbauer/-in	4	III	36
1015	Natursteinschleifer/-in	5	III	36
2212	Revolverdrehler/-in	5	III	24
3311	Textilmechaniker/-in - Spinnerei <sup>2)</sup>	5	III	36
3613	Textilveredler/-in - Appretur <sup>2)</sup>	5	III	36
5018	Holzverarbeiter/-in <sup>6)</sup>	5	IIw	36

## B I 6.1 Auszubildende in Ausbildungsberufen am 31.12.1994 nach Größenklasse der Besetzung

Besetzungsstärke der Ausbildungsberufe (von ... bis unter ... Auszubildende)	Unterschiedliche Ausbildungsberufe			Auszubildende		
	Anzahl	kumuliert		Anzahl	kumuliert	
		Anzahl	%		Anzahl	in % der Auszubildenden insgesamt
1 - 6	36	36	10,9	90	90	0
6 - 10	24	60	18,2	170	260	0,1
10 - 15	17	77	23,3	210	470	0,1
15 - 20	14	91	27,6	239	709	0,2
20 - 30	20	111	33,6	469	1 178	0,4
30 - 40	15	126	38,2	537	1 715	0,5
40 - 50	9	135	40,9	406	2 121	0,7
50 - 60	8	143	43,3	422	2 543	0,8
60 - 70	5	148	44,8	324	2 867	0,9
70 - 80	3	151	45,8	217	3 084	0,9
80 - 90	7	158	47,9	594	3 678	1,1
90 - 100	4	162	49,1	381	4 059	1,2
100 - 150	15	177	53,6	1 826	5 885	1,8
150 - 200	15	192	58,2	2 565	8 450	2,6
200 - 250	8	200	60,6	1 795	10 245	3,2
250 - 300	10	210	63,6	2 748	12 993	4,0
300 - 400	14	224	67,9	5 040	18 033	5,6
400 - 500	11	235	71,2	4 858	22 891	7,0
500 - 600	11	246	74,5	5 900	28 791	8,9
600 - 700	7	253	76,7	4 489	33 280	10,2
700 - 800	7	260	78,8	5 200	38 480	11,8
800 - 900	3	263	79,7	2 563	41 043	12,6
900 - 1 000	8	271	82,1	7 584	48 627	15,0
1 000 - 1 500	12	283	85,8	14 808	63 435	19,5
1 500 - 2 000	5	288	87,3	8 541	71 976	22,2
2 000 - 3 000	11	299	90,6	27 720	99 696	30,7
3 000 - 4 000	10	309	93,6	34 079	133 775	41,2
4 000 - 5 000	4	313	94,8	18 772	152 547	47,0
5 000 - 7 500	4	317	96,1	24 802	177 349	54,6
7 500 - 10 000	5	322	97,6	41 074	218 423	67,2
10 000 - 15 000	6	328	99,4	74 290	292 713	90,1
15 000 und mehr	2	330	100,0	32 187	324 900	100,0
<b>Insgesamt</b>	<b>330</b>	<b>330</b>	<b>100</b>	<b>324 900</b>	<b>324 900</b>	<b>100</b>

**BI 6.2 Männliche Auszubildende in Ausbildungsberufen am 31.12.1994 nach Größenklasse der Besetzung**

Besetzungsstärke der Ausbildungsberufe (von ... bis unter ... männliche Auszubildende)	Unterschiedliche Ausbildungsberufe			Männliche Auszubildende		
	Anzahl	kumuliert		Anzahl	kumuliert	
		Anzahl	%		Anzahl	in % der männlichen Auszubildenden insgesamt
1 - 6	48	48	15,0	128	128	0,1
6 - 10	22	70	21,9	165	293	0,1
10 - 15	23	93	29,2	282	575	0,3
15 - 20	15	108	33,9	257	832	0,4
20 - 30	20	128	40,1	469	1 301	0,7
30 - 40	11	139	43,6	384	1 685	0,9
40 - 50	6	145	45,5	260	1 945	1,0
50 - 60	8	153	48,0	427	2 372	1,2
60 - 70	8	161	50,5	511	2 883	1,5
70 - 80	4	165	51,7	305	3 188	1,6
80 - 90	6	171	53,6	503	3 691	1,9
90 - 100	5	176	55,2	470	4 161	2,1
100 - 150	19	195	61,1	2 326	6 487	3,3
150 - 200	20	215	67,4	3 315	9 802	5,0
200 - 250	5	220	69,0	1 137	10 939	5,6
250 - 300	7	227	71,2	1 905	12 844	6,5
300 - 400	17	244	76,5	5 984	18 828	9,6
400 - 500	8	252	79,0	3 567	22 395	11,4
500 - 600	6	258	80,9	3 320	25 715	13,1
600 - 700	8	266	83,4	5 237	30 952	15,7
700 - 800	3	269	84,3	2 185	33 137	16,8
800 - 900	5	274	85,9	4 181	37 318	18,9
900 - 1 000	6	280	87,8	5 708	43 026	21,8
1 000 - 1 500	8	288	90,3	9 908	52 934	26,9
1 500 - 2 000	7	295	92,5	11 999	64 933	33,0
2 000 - 3 000	6	301	94,4	13 971	78 904	40,0
3 000 - 4 000	3	304	95,3	10 069	88 973	45,2
4 000 - 5 000	3	307	96,2	13 690	102 663	52,1
5 000 - 7 500	8	315	98,7	50 758	153 421	77,9
7 500 - 10 000	2	317	99,4	16 187	169 608	86,1
10 000 - 15 000	1	318	99,7	10 897	180 505	91,6
15 000 und mehr	1	319	100,0	16 536	197 041	100,0
<b>Insgesamt</b>	<b>319</b>	<b>319</b>	<b>100</b>	<b>197 041</b>	<b>197 041</b>	<b>100</b>

**BI 6.3 Weibliche Auszubildende in Ausbildungsberufen am 31.12.1994 nach Größenklasse der Besetzung**

Besetzungsstärke der Ausbildungsberufe (von ... bis unter ... weibliche Auszubildende)	Unterschiedliche Ausbildungsberufe			Weibliche Auszubildende		
	Anzahl	kumuliert		Anzahl	kumuliert	
		Anzahl	%		Anzahl	in % der weiblichen Auszubildenden insgesamt
1 - 6	74	74	28,9	163	163	0,1
6 - 10	14	88	34,4	110	273	0,2
10 - 15	20	108	42,2	243	516	0,4
15 - 20	12	120	46,9	204	720	0,6
20 - 30	22	142	55,5	512	1 232	1,0
30 - 40	6	148	57,8	207	1 439	1,1
40 - 50	10	158	61,7	432	1 871	1,5
50 - 60	6	164	64,1	326	2 197	1,7
60 - 70	4	168	65,6	249	2 446	1,9
70 - 80	3	171	66,8	213	2 659	2,1
80 - 90	2	173	67,6	161	2 820	2,2
90 - 100	6	179	69,9	569	3 389	2,7
100 - 150	12	191	74,6	1 403	4 792	3,7
150 - 200	5	196	76,6	895	5 687	4,4
200 - 250	4	200	78,1	885	6 572	5,1
250 - 300	4	204	79,7	1 145	7 717	6,0
300 - 400	8	212	82,8	2 890	10 607	8,3
400 - 500	4	216	84,4	1 872	12 479	9,8
500 - 600	6	222	86,7	3 296	15 775	12,3
600 - 700	2	224	87,5	1 230	17 005	13,3
700 - 800	3	227	88,7	2 271	19 276	15,1
800 - 900	-	227	88,7	-	19 276	15,1
900 - 1 000	3	230	89,8	2 886	22 162	17,3
1 000 - 1 500	4	234	91,4	5 306	27 468	21,5
1 500 - 2 000	6	240	93,8	9 992	37 460	29,3
2 000 - 3 000	4	244	95,3	10 439	47 899	37,5
3 000 - 4 000	3	247	96,5	10 255	58 154	45,5
4 000 - 5 000	2	249	97,3	8 700	66 854	52,3
5 000 - 7 500	3	252	98,4	21 410	88 264	69,0
7 500 - 10 000	3	255	99,6	25 480	113 744	89,0
10 000 - 15 000	1	256	100,0	14 115	127 859	100,0
15 000 und mehr	-	256	100,0	-	127 859	100,0
<b>Insgesamt</b>	<b>256</b>	<b>256</b>	<b>100</b>	<b>127 859</b>	<b>127 859</b>	<b>100</b>



**BI 7.1 Ausbildungsberufe und männliche Auszubildende am 31.12.1994 nach Größenklasse der anteiligen geschlechtstypischen Besetzung**

Anteil der männlichen Auszubildenden je Ausbildungsberuf von ... bis unter ... %	Unterschiedliche Ausbildungsberufe	Männliche Auszubildende		In % der männlichen Auszubildenden insgesamt	
		Anzahl	kumuliert	%	kumuliert
100	74	4 327	4 327	2,2	2,2
99 - 100	14	28 428	32 755	14,4	16,6
98 - 99	21	58 854	91 609	29,9	46,5
97 - 98	11	7 443	99 052	3,8	50,3
96 - 97	12	5 930	104 982	3,0	53,3
95 - 96	13	5 243	110 225	2,7	55,9
90 - 95	21	17 058	127 283	8,7	64,6
85 - 90	12	7 965	135 248	4,0	68,6
80 - 85	10	3 370	138 618	1,7	70,3
75 - 80	6	2 535	141 153	1,3	71,6
70 - 75	10	3 731	144 884	1,9	73,5
65 - 70	7	671	145 555	0,3	73,9
60 - 65	10	9 144	154 699	4,6	78,5
55 - 60	7	1 614	156 313	0,8	79,3
50 - 55	13	3 484	159 797	1,8	81,1
45 - 50	8	13 014	172 811	6,6	87,7
40 - 45	11	11 190	184 001	5,7	93,4
35 - 40	6	1 287	185 288	0,7	94,0
30 - 35	10	1 447	186 735	0,7	94,8
25 - 30	9	6 943	193 678	3,5	98,3
20 - 25	4	995	194 673	0,5	98,8
15 - 20	5	985	195 658	0,5	99,3
10 - 15	2	42	195 700	0	99,3
5 - 10	6	876	196 576	0,4	99,8
unter 5	17	465	197 041	0,2	100,0
<b>Insgesamt</b>	<b>319</b>	<b>197 041</b>	<b>197 041</b>	<b>100</b>	<b>100</b>

**B I 7.2 Ausbildungsberufe und weibliche Auszubildende am 31.12.1994 nach Größenklasse  
der anteiligen geschlechtstypischen Besetzung**

Anteil der weiblichen Auszubildenden je Ausbildungsberuf von ... bis unter ... %	Unterschiedliche Ausbildungs- berufe	Weibliche Auszubildende		In % der weiblichen Auszubildenden insgesamt	
		Anzahl	kumuliert	%	kumuliert
100	11	76	76	0,1	0,1
99 - 100	3	23 857	23 933	18,7	18,7
98 - 99	1	612	24 545	0,5	19,2
97 - 98	5	9 819	34 364	7,7	26,9
96 - 97	6	3 684	38 048	2,9	29,8
95 - 96	2	612	38 660	0,5	30,2
90 - 95	7	9 857	48 517	7,7	37,9
85 - 90	2	400	48 917	0,3	38,3
80 - 85	4	4 957	53 874	3,9	42,1
75 - 80	4	3 520	57 394	2,8	44,9
70 - 75	9	17 617	75 011	13,8	58,7
65 - 70	10	3 185	78 196	2,5	61,2
60 - 65	6	2 106	80 302	1,6	62,8
55 - 60	11	14 356	94 658	11,2	74,0
50 - 55	13	15 330	109 988	12,0	86,0
45 - 50	8	3 189	113 177	2,5	88,5
40 - 45	10	1 314	114 491	1,0	89,5
35 - 40	7	5 886	120 377	4,6	94,1
30 - 35	7	345	120 722	0,3	94,4
25 - 30	12	1 432	122 154	1,1	95,5
20 - 25	4	796	122 950	0,6	96,2
15 - 20	10	725	123 675	0,6	96,7
10 - 15	13	1 002	124 677	0,8	97,5
5 - 10	21	1 452	126 129	1,1	98,6
unter 5	70	1 730	127 859	1,4	100,0
<b>Insgesamt</b>	<b>256</b>	<b>127 859</b>	<b>127 859</b>	<b>100</b>	<b>100</b>

**BI 8.1 Berufsgruppen, in denen der Anteil der männlichen Auszubildenden mehr als 90% beträgt, am 31.12.1994**

Kenn- ziffer	Berufsgruppe	Auszubildende		
		insgesamt	darunter männlich	
			Anzahl	%
07	Bergleute	631	631	100,0
08	Mineralgewinner, -aufbereiter	6	6	100,0
11	Baustoffhersteller/-innen	67	67	100,0
19	Berufe in der Hütten- und Halbzengindustrie	749	749	100,0
20	Gießereiberufe	140	140	100,0
21	Berufe in der spanlosen Metallverformung	26	26	100,0
54	Maschinen-, Anlagenführer/-innen, a.n.g.	14	14	100,0
46	Tiefbauberufe	1 452	1 451	99,9
24	Metallverbindungsberufe	407	406	99,8
44	Hochbauberufe	7 431	7 414	99,8
26	Blechkonstruktions- und Installationsberufe	13 643	13 525	99,1
25	Metall- und Anlagenbauberufe	5 687	5 622	98,9
32	Montierer/-innen und Metallberufe, a.n.g.	241	238	98,8
48	Ausbauberufe	7 292	7 198	98,7
27	Maschinenbau- und -wartungsberufe	15 707	15 441	98,3
28	Fahr-, Flugzeugbau- und -wartungsberufe	19 694	19 344	98,2
31	Elektroberufe	30 146	29 434	97,6
22	Berufe in der spanenden Metallverformung	3 739	3 641	97,4
72	Berufe des Wasser- und Luftverkehrs	39	38	97,4
42	Berufe in der Getränke-, Genußmittelherstellung	197	191	97,0
06	Forst-, Jagdberufe	184	177	96,2
40	Fleischer/-innen	1 009	968	95,9
15	Kunststoffberufe	618	592	95,8
16	Papierherstellungs-, Papierverarbeitungsberufe	338	323	95,6
29	Werkzeug- und Formenbauberufe	3 975	3 796	95,5
23	Berufe in der Metalloberflächenveredlung und Metallverglü- tung	52	49	94,2
14	Chemieberufe	2 514	2 311	91,9
13	Berufe in der Glasherstellung und -bearbeitung	152	139	91,4
50	Berufe in der Holz- und Kunststoffverarbeitung	10 086	9 215	91,4
01	Landwirtschaftliche Berufe	909	829	91,2
80	Sicherheitsberufe, a.n.g.	523	476	91,0

**BI 8.2 Berufsgruppen, in denen der Anteil der weiblichen Auszubildenden mehr als 90% beträgt, am 31.12.1994**

Kenn- ziffer	Berufsgruppe	Auszubildende		
		insgesamt	darunter weiblich	
			Anzahl	%
85	Übrige Gesundheitsdienstberufe	23 111	23 075	99,8
92	Haus- und ernährungswirtschaftliche Berufe	2 107	2 027	96,2
35	Berufe in der Textilverarbeitung	1 602	1 516	94,6
90	Berufe in der Körperpflege	8 133	7 470	91,8



/

## II. Neu abgeschlossene Ausbildungsverträge und vorzeitig gelöste Ausbildungsverhältnisse

Abb. B II 1.1

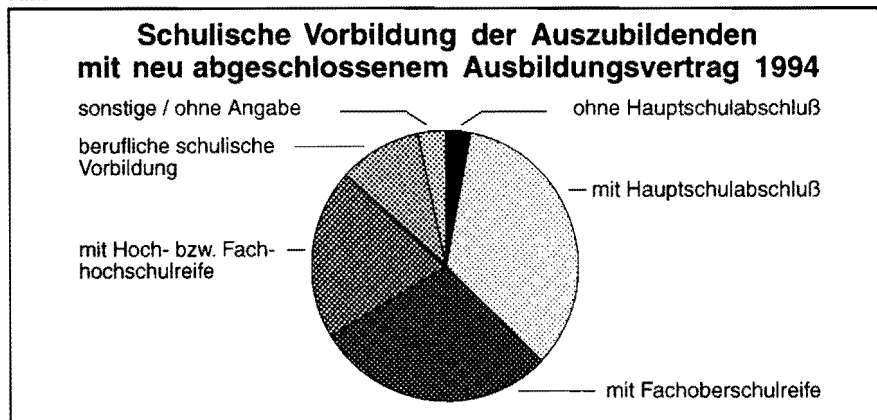


Abb. B II 1.2

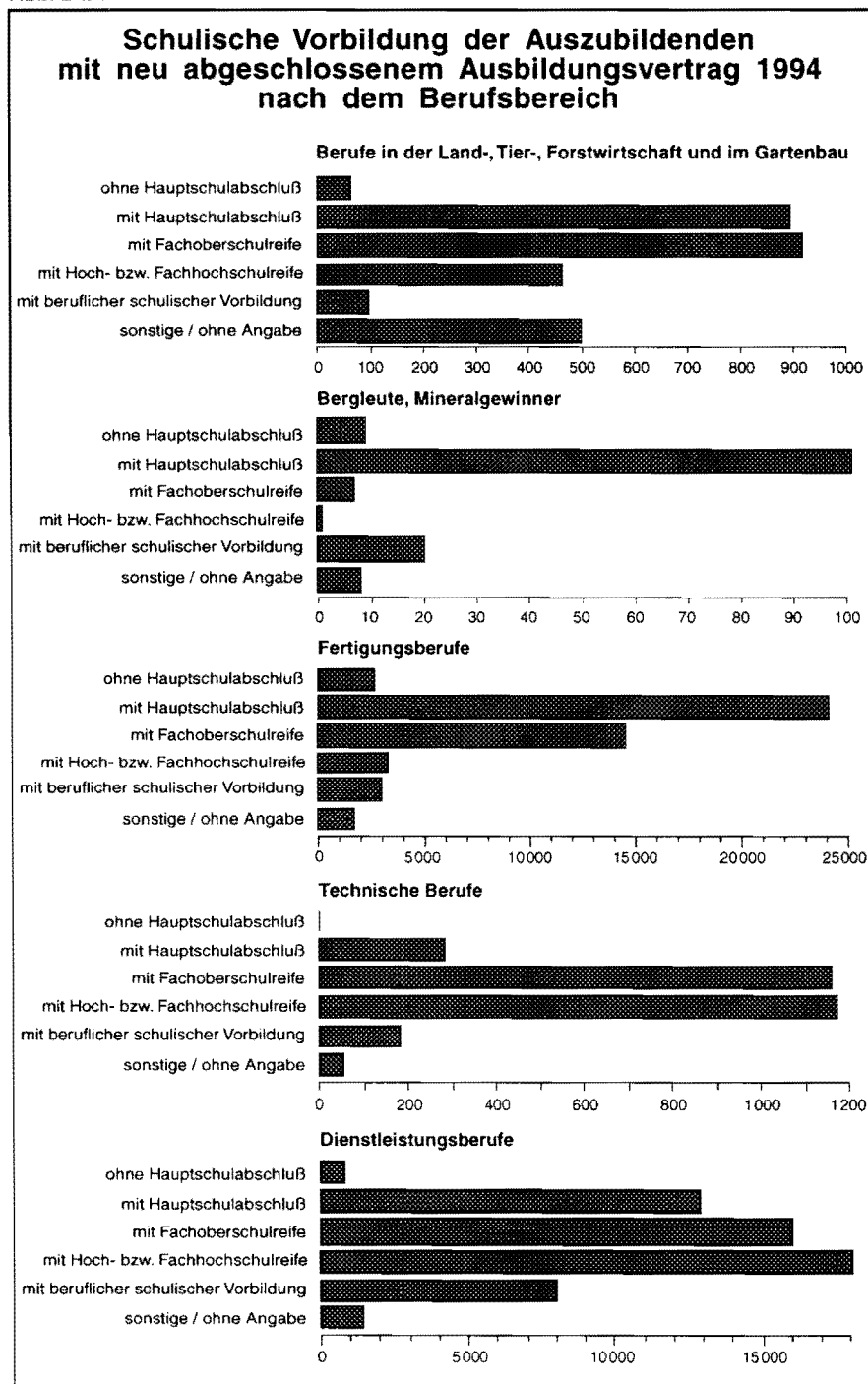


Abb. B II 1.3

### Schulische Vorbildung der Auszubildenden mit neu abgeschlossenem Ausbildungsvertrag 1994 nach dem Ausbildungsbereich

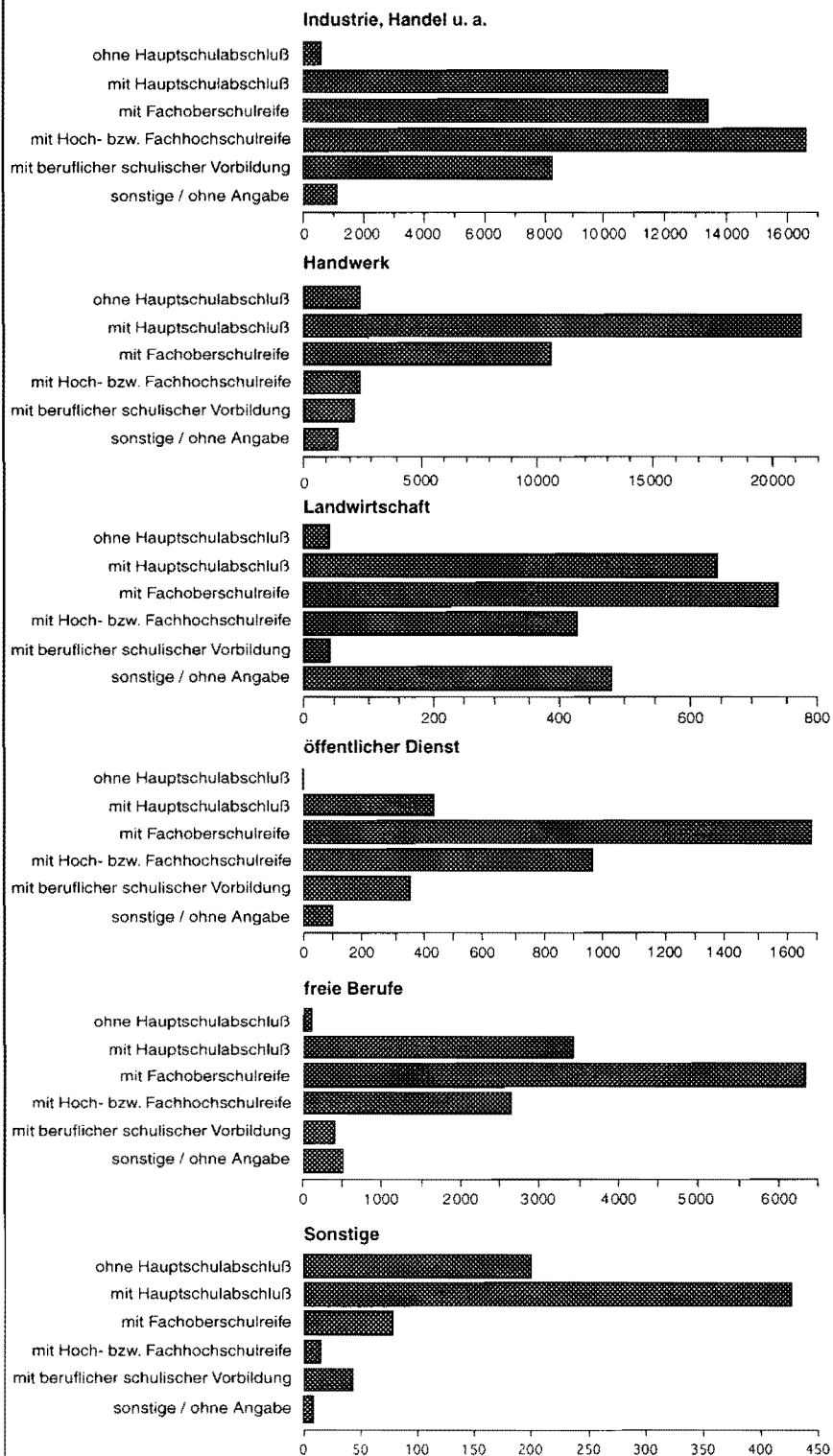
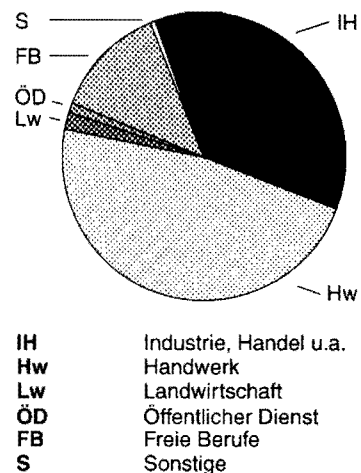


Abb. B II 2.

### Vorzeitig gelöste Ausbildungsverhältnisse 1994 nach dem Ausbildungsbereich



**B II 1 Auszubildende mit neu abgeschlossenem Ausbildungsvertrag<sup>41)</sup> 1994 nach dem Geschlecht,  
zuständiger Stelle und Ausbildungsbereich**

Zuständige Stelle / Art der Verwaltung <sup>24)</sup> Ausbildungsbereich  Tätigkeitsschwerpunkt	Auszubildende mit neu abgeschlossenem Ausbildungsvertrag			Auszubildende		Neuab- schlüsse in % von Sp. 4	Auszubil- dende im 1. Ausbil- dungsjahr in % von Sp. 1
	insgesamt	männlich	weiblich	insgesamt	im 1. Ausbil- dungsjahr		
	1	2	3	4	5	6	7
<b>Industrie, Handel u.a.</b>							
<b>Industrie- und Handelskammer</b>							
Aachen	3 127	1 775	1 352	9 211	2 527	34	81
Arnsberg	1 833	1 022	811	5 087	1 356	36	74
Bielefeld	5 457	2 963	2 494	15 971	4 319	34	79
Bochum	1 788	1 068	720	5 427	1 470	33	82
Bonn	2 045	1 080	965	5 612	1 601	36	78
Detmold	942	536	406	3 021	772	31	82
Dortmund	3 232	1 936	1 296	10 293	2 765	31	86
Düsseldorf	3 898	2 143	1 755	11 298	3 027	35	78
Duisburg	3 270	1 942	1 328	9 995	2 760	33	84
Essen	2 782	1 617	1 165	8 214	2 210	34	79
Hagen	2 374	1 496	878	7 734	2 006	31	84
Krefeld	3 591	2 123	1 468	10 218	2 857	35	80
Köln	6 723	3 829	2 894	19 417	5 323	35	79
Münster	7 569	4 216	3 353	22 624	6 204	33	82
Siegen	1 516	920	596	4 920	1 292	31	85
Wuppertal	2 035	1 217	818	6 261	1 676	33	82
<b>Zusammen</b>	<b>52 182</b>	<b>29 883</b>	<b>22 299</b>	<b>155 303</b>	<b>42 165</b>	<b>34</b>	<b>81</b>
davon							
im gewerblichen Bereich	16 370	13 870	2 500	60 897	14 665	27	90
im kaufmännischen Bereich	35 812	16 013	19 799	94 406	27 500	38	77
<b>Handwerk</b>							
<b>Handwerkskammer</b>							
Aachen	3 401	2 771	630	8 464	2 826	40	83
Arnsberg	2 743	2 217	526	7 807	2 427	35	88
Bielefeld	5 712	4 672	1 040	15 861	4 742	36	83
Dortmund	5 539	4 284	1 255	16 585	4 819	33	87
Düsseldorf	9 971	7 881	2 090	28 097	8 762	35	88
Köln	6 318	5 040	1 278	16 647	5 222	38	83
Münster	6 632	5 317	1 315	19 164	5 739	35	87
<b>Zusammen</b>	<b>40 316</b>	<b>32 182</b>	<b>8 134</b>	<b>112 625</b>	<b>34 537</b>	<b>36</b>	<b>86</b>
davon							
im handwerklichen Bereich	37 630	31 425	6 205	105 863	32 286	36	86
im kaufmännischen Bereich	2 256	401	1 855	5 724	1 851	39	82
im sonstigen Bereich <sup>25)</sup>	430	356	74	1 038	400	41	93
<b>Landwirtschaft</b>							
<b>Landwirtschaftskammer</b>							
Rheinland	1 061	775	286	2 394	727	44	69
Westfalen-Lippe	1 308	1 118	190	2 926	830	45	63
<b>Zusammen</b>	<b>2 369</b>	<b>1 893</b>	<b>476</b>	<b>5 320</b>	<b>1 557</b>	<b>45</b>	<b>66</b>
<b>öffentlicher Dienst</b>							
<b>Art der Verwaltung</b>							
Kommunaler Verwaltungsdienst	549	235	314	2 068	539	27	98
Landesverwaltungsdienst	1 717	576	1 141	4 720	1 030	36	60
Bundesverwaltungsdienst	1 180	540	640	5 045	655	23	56
Handwerkskammer	7	3	4	34	22	21	x
Industrie- und Handelskammer	9	4	5	21	9	x	x
Kirchlicher Verwaltungsdienst	47	13	34	127	36	37	77
Körperschaft des öffentlichen Rechts <sup>26)</sup>	6	-	6	6	4	x	x
<b>Zusammen</b>	<b>3 515</b>	<b>1 371</b>	<b>2 144</b>	<b>12 021</b>	<b>2 295</b>	<b>29</b>	<b>65</b>
<b>freie Berufe</b>							
<b>Zuständige Stelle</b>							
Ärztekammer Nordrhein	2 476	10	2 466	7 365	2 476	34	100
Ärztekammer Westfalen-Lippe	1 978	4	1 974	6 770	1 978	29	100
Apothekerkammer Nordrhein	358	4	354	750	358	48	100



**Noch: B II 1 Auszubildende mit neu abgeschlossenem Ausbildungsvertrag<sup>41)</sup> 1994 nach dem Geschlecht,  
zuständiger Stelle und Ausbildungsbereich**

Zuständige Stelle / Art der Verwaltung <sup>24)</sup> Ausbildungsbereich  Tätigkeitsschwerpunkt	Auszubildende mit neu abgeschlossenem Ausbildungsvertrag			Auszubildende		Neuab- schlüsse in % von Sp. 4	Auszubil- dende im 1. Ausbil- dungsjahr in % von Sp. 1
	insgesamt	männlich	weiblich	insgesamt	im 1. Ausbil- dungsjahr		
	1	2	3	4	5	6	7
Apothekerkammer Westfalen-Lippe	241	2	239	658	241	37	100
Rheinische Notarkammer	147	19	128	339	147	43	100
Patentanwaltskammer, München	7	-	7	22	6	x	x
Rechtsanwaltskammer Düsseldorf	440	11	429	1 269	409	35	93
Rechtsanwaltskammer Hamm <sup>26)</sup>	1 513	30	1 483	4 168	1 234	36	82
Rechtsanwaltskammer Köln	500	8	492	1 299	500	38	100
Steuerberaterkammer Düsseldorf	595	184	411	1 639	546	36	92
Steuerberaterkammer Köln	553	149	404	1 489	450	37	81
Steuerberaterkammer Westfalen-Lippe	1 116	323	793	2 826	895	39	80
Tierärztekammer Nordrhein	144	3	141	351	144	41	100
Tierärztekammer Westfalen-Lippe	113	-	113	272	99	42	88
Zahnärztekammer Nordrhein	1 710	2	1 708	4 429	1 710	39	100
Zahnärztekammer Westfalen-Lippe	1 517	1	1 516	3 924	1 517	39	100
<b>Zusammen</b>	<b>13 408</b>	<b>750</b>	<b>12 658</b>	<b>37 570</b>	<b>12 710</b>	<b>36</b>	<b>95</b>
				<b>sonstige</b>			
Landwirtschaftskammer Rheinland <sup>26)</sup>	285	9	276	685	246	42	86
Landwirtschaftskammer Westf.-Lippe <sup>26)</sup>	485	23	462	1 376	438	35	90
<b>Zusammen</b>	<b>770</b>	<b>32</b>	<b>738</b>	<b>2 061</b>	<b>684</b>	<b>37</b>	<b>89</b>
				<b>Ausbildungsbereiche insgesamt</b>			
<b>Insgesamt</b>	<b>112 560</b>	<b>66 111</b>	<b>46 449</b>	<b>324 900</b>	<b>93 948</b>	<b>35</b>	<b>83</b>

**B II 2. Auszubildende mit neu abgeschlossenem Ausbildungsvertrag<sup>41)</sup> 1994 nach der schulischen Vorbildung,  
zuständiger Stelle und Ausbildungsbereich**

Zuständige Stelle / Art der Verwaltung <sup>24)</sup> Ausbildungsbereich  Tätigkeitsschwerpunkt  a = Anzahl b = Prozent		Auszubildende mit neu abgeschlossenem Ausbildungsvertrag								
		insge- samt	davon mit schulischer Vorbildung bzw. letztem Abschluß							
			ohne Haupt- schul- ab- schluß	Haupt- schul- ab- schluß	Fach- ober- schul- reife	Hoch- schul- reife <sup>43)</sup>	Berufs- grund- schul- jahr (BG)	Berufs- fach- schule	Vor- klasse zum BG <sup>44)</sup>	son- stige bzw. ohne Angabe <sup>45)</sup>
Industrie, Handel u.a.										
Industrie- und Handelskammer										
Aachen	a	3 127	36	638	922	794	9	646	37	45
	b	100	1,2	20,4	29,5	25,4	0,3	20,7	1,2	1,4
Amsberg	a	1 833	23	343	533	323	48	433	15	115
	b	100	1,3	18,7	29,1	17,6	2,6	23,6	0,8	6,3
Bielefeld	a	5 457	43	1 077	1 408	1 061	91	1 468	143	166
	b	100	0,8	19,7	25,8	19,4	1,7	26,9	2,6	3,0
Bochum	a	1 788	49	372	582	684	2	61	22	16
	b	100	2,7	20,8	32,6	38,3	0,1	3,4	1,2	0,9
Bonn	a	2 045	5	438	461	701	33	378	4	25
	b	100	0,2	21,4	22,5	34,3	1,6	18,5	0,2	1,2
Detmold	a	942	13	193	202	180	40	282	7	25
	b	100	1,4	20,5	21,4	19,1	4,2	29,9	0,7	2,7
Dortmund	a	3 232	52	959	780	920	39	376	33	73
	b	100	1,6	29,7	24,1	28,5	1,2	11,6	1,0	2,3
Düsseldorf	a	3 898	10	721	929	1 998	24	166	6	44
	b	100	0,3	18,5	23,8	51,3	0,6	4,3	0,2	1,1
Duisburg	a	3 270	69	1 002	731	620	41	662	101	44
	b	100	2,1	30,6	22,4	19,0	1,3	20,2	3,1	1,3
Essen	a	2 782	49	558	906	945	6	253	46	19
	b	100	1,8	20,1	32,6	34,0	0,2	9,1	1,7	0,7
Hagen	a	2 374	22	799	507	843	32	105	40	26
	b	100	0,9	33,7	21,4	35,5	1,3	4,4	1,7	1,1
Krefeld	a	3 591	39	752	1 103	1 338	40	214	29	76
	b	100	1,1	20,9	30,7	37,3	1,1	6,0	0,8	2,1
Köln	a	6 723	91	1 202	1 535	2 471	84	1 031	77	232
	b	100	1,4	17,9	22,8	36,8	1,2	15,3	1,1	3,5
Münster	a	7 569	101	1 976	1 903	2 644	73	644	83	145
	b	100	1,3	26,1	25,1	34,9	1,0	8,5	1,1	1,9
Siegen	a	1 516	14	532	452	377	1	102	26	12
	b	100	0,9	35,1	29,8	24,9	0,1	6,7	1,7	0,8
Wuppertal	a	2 035	15	543	434	748	35	158	28	74
	b	100	0,7	26,7	21,3	36,8	1,7	7,8	1,4	3,6
Zusammen	a	52 182	631	12 105	13 388	16 647	598	6 979	697	1 137
	b	100	1,2	23,2	25,7	31,9	1,1	13,4	1,3	2,2
davon										
im gewerblichen Bereich	a	16 370	437	5 793	6 098	2 213	284	656	455	434
	b	100	2,7	35,4	37,3	13,5	1,7	4,0	2,8	2,7
im kaufmännischen Bereich	a	35 812	194	6 312	7 290	14 434	314	6 323	242	703
	b	100	0,5	17,6	20,4	40,3	0,9	17,7	0,7	2,0
Handwerk										
Handwerkskammer										
Aachen	a	3 401	174	1 625	884	222	33	135	58	270
	b	100	5,1	47,8	26,0	6,5	1,0	4,0	1,7	7,9
Amsberg	a	2 743	169	1 373	674	118	53	111	22	223
	b	100	6,2	50,1	24,6	4,3	1,9	4,0	0,8	8,1
Bielefeld	a	5 712	377	2 656	1 362	335	102	151	24	705
	b	100	6,6	46,5	23,8	5,9	1,8	2,6	0,4	12,3
Dortmund	a	5 539	274	3 244	1 244	222	106	223	120	106
	b	100	4,9	58,6	22,5	4,0	1,9	4,0	2,2	1,9
Düsseldorf	a	9 971	703	5 247	2 765	643	119	231	186	77
	b	100	7,1	52,6	27,7	6,4	1,2	2,3	1,9	0,8

**Noch: B II 2 Auszubildende mit neu abgeschlossenem Ausbildungsvertrag<sup>41)</sup> 1994 nach der schulischen Vorbildung, zuständiger Stelle und Ausbildungsbereich**

Zuständige Stelle / Art der Verwaltung <sup>24)</sup> Ausbildungsbereich  Tätigkeitsschwerpunkt  a = Anzahl b = Prozent		Auszubildende mit neu abgeschlossenem Ausbildungsvertrag								
		insge- samt	davon mit schulischer Vorbildung bzw. letztem Abschluß							son- stige bzw. ohne Angabe <sup>43)</sup>
			ohne Haupt- schul- ab- schluß	Haupt- schul- ab- schluß	Fach- ober- schul- reife	Hoch- schul- reife <sup>43)</sup>	Berufs- grund- schul- jahr (BG)	Berufs- fach- schule	Vor- klasse zum BG <sup>44)</sup>	
Köln	a	6 318	416	3 668	1 639	432	55	102	6	-
	b	100	6,6	58,1	25,9	6,8	0,9	1,6	0,1	-
Münster	a	6 632	401	3 485	1 965	360	90	197	84	50
	b	100	6,0	52,5	29,6	5,4	1,4	3,0	1,3	0,8
<b>Zusammen</b>	<b>a</b>	<b>40 316</b>	<b>2 514</b>	<b>21 298</b>	<b>10 533</b>	<b>2 332</b>	<b>558</b>	<b>1 150</b>	<b>500</b>	<b>1 431</b>
	<b>b</b>	<b>100</b>	<b>6,2</b>	<b>52,8</b>	<b>26,1</b>	<b>5,8</b>	<b>1,4</b>	<b>2,9</b>	<b>1,2</b>	<b>3,5</b>
davon										
im handwerklichen Bereich	a	37 630	2 339	20 160	9 775	2 160	508	886	459	1 343
	b	100	6,2	53,6	26,0	5,7	1,3	2,4	1,2	3,6
im kaufmännischen Bereich	a	2 256	58	967	676	152	40	255	34	74
	b	100	2,6	42,9	30,0	6,7	1,8	11,3	1,5	3,3
im sonstigen Bereich <sup>25)</sup>	a	430	117	171	82	20	10	9	7	14
	b	100	27,2	39,8	19,1	4,7	2,3	2,1	1,6	3,3
<b>Landwirtschaft</b>										
<b>Landwirtschaftskammer</b>										
Rheinland	a	1 061	10	265	309	208	4	2	-	263
	b	100	0,9	25,0	29,1	19,6	0,4	0,2	-	24,8
Westfalen-Lippe	a	1 308	33	379	429	218	15	7	10	217
	b	100	2,5	29,0	32,8	16,7	1,1	0,5	0,8	16,6
<b>Zusammen</b>	<b>a</b>	<b>2 369</b>	<b>43</b>	<b>644</b>	<b>738</b>	<b>426</b>	<b>19</b>	<b>9</b>	<b>10</b>	<b>480</b>
	<b>b</b>	<b>100</b>	<b>1,8</b>	<b>27,2</b>	<b>31,2</b>	<b>18,0</b>	<b>0,8</b>	<b>0,4</b>	<b>0,4</b>	<b>20,3</b>
<b>öffentlicher Dienst</b>										
<b>Art der Verwaltung</b>										
Kommunaler Verwaltungsdienst	a	549	-	124	272	88	1	51	-	13
	b	100	-	22,6	49,5	16,0	0,2	9,3	-	2,4
Landesverwaltungsdienst	a	1 717	-	77	920	549	5	90	-	76
	b	100	-	4,5	53,6	32,0	0,3	5,2	-	4,4
Bundesverwaltungsdienst	a	1 180	1	230	467	284	144	53	-	1
	b	100	0,1	19,5	39,6	24,1	12,2	4,5	-	0,1
Handwerkskammer	a	7	-	-	4	3	-	-	-	-
	b	100	x	x	x	x	x	x	x	x
Industrie- und Handelskammer	a	9	-	-	-	8	-	1	-	-
	b	100	x	x	x	x	x	x	x	x
Kirchlicher Verwaltungsdienst	a	47	-	1	23	23	-	-	-	-
	b	100	-	2,1	48,9	48,9	-	-	-	-
Körperschaft des öffentlichen Rechts <sup>26)</sup>	a	6	-	1	2	3	-	-	-	-
	b	100	x	x	x	x	x	x	x	x
<b>Zusammen</b>	<b>a</b>	<b>3 515</b>	<b>1</b>	<b>433</b>	<b>1 688</b>	<b>958</b>	<b>150</b>	<b>195</b>	<b>-</b>	<b>90</b>
	<b>b</b>	<b>100</b>	<b>0</b>	<b>12,3</b>	<b>48,0</b>	<b>27,3</b>	<b>4,3</b>	<b>5,5</b>	<b>-</b>	<b>2,6</b>
<b>freie Berufe</b>										
<b>Zuständige Stelle</b>										
Ärztekammer Nordrhein	a	2 476	51	985	966	162	32	135	2	143
	b	100	2,1	39,8	39,0	6,5	1,3	5,5	0,1	5,8
Ärztekammer Westfalen-Lippe	a	1 978	6	748	1 017	131	23	38	1	14
	b	100	0,3	37,8	51,4	6,6	1,2	1,9	0,1	0,7
Apothekerkammer Nordrhein	a	358	1	90	209	41	5	7	2	3
	b	100	0,3	25,1	58,4	11,5	1,4	2,0	0,6	0,8
Apothekerkammer Westfalen-Lippe	a	241	-	45	167	13	1	15	-	-
	b	100	-	18,7	69,3	5,4	0,4	6,2	-	-
Rheinische Notarkammer	a	147	-	12	71	50	-	9	-	5
	b	100	-	8,2	48,3	34,0	-	6,1	-	3,4

**Noch: B II 2 Auszubildende mit neu abgeschlossenem Ausbildungsvertrag<sup>41)</sup> 1994 nach der schulischen Vorbildung,  
zuständiger Stelle und Ausbildungsbereich**

Zuständige Stelle / Art der Verwaltung <sup>24)</sup> Ausbildungsbereich  Tätigkeitsschwerpunkt  a = Anzahl b = Prozent		Auszubildende mit neu abgeschlossenem Ausbildungsvertrag								
		insge- samt	davon mit schulischer Vorbildung bzw. letztem Abschluß							
			ohne Haupt- schul- ab- schluß	Haupt- schul- ab- schluß	Fach- ober- schul- reife	Hoch- schul- reife <sup>43)</sup>	Berufs- grund- schul- jahr (BG)	Berufs- fach- schule	Vor- klasse zum BG <sup>44)</sup>	son- stige bzw. ohne Angabe <sup>45)</sup>
Patentanwaltskammer, München	a	7	-	-	4	3	-	-	-	-
	b	100	x	x	x	x	x	x	x	x
Rechtsanwaltskammer Düsseldorf	a	440	-	113	244	65	-	1	-	17
	b	100	-	25,7	55,5	14,8	-	0,2	-	3,9
Rechtsanwaltskammer Hamm <sup>26)</sup>	a	1 513	1	78	1 033	204	-	-	-	197
	b	100	0,1	5,2	68,3	13,5	-	-	-	13,0
Rechtsanwaltskammer Köln	a	500	-	65	250	101	2	-	-	82
	b	100	-	13,0	50,0	20,2	0,4	-	-	16,4
Steuerberaterkammer Düsseldorf	a	595	-	12	148	414	-	12	-	9
	b	100	-	2,0	24,9	69,6	-	2,0	-	1,5
Steuerberaterkammer Köln	a	553	-	4	83	413	-	26	-	27
	b	100	-	0,7	15,0	74,7	-	4,7	-	4,9
Steuerberaterkammer Westfalen-Lippe	a	1 116	-	4	217	851	-	44	-	-
	b	100	-	0,4	19,4	76,3	-	3,9	-	-
Tierärztekammer Nordrhein	a	144	2	29	60	42	-	4	-	7
	b	100	1,4	20,1	41,7	29,2	-	2,8	-	4,9
Tierärztekammer Westfalen-Lippe	a	113	-	16	60	34	-	3	-	-
	b	100	-	14,2	53,1	30,1	-	2,7	-	-
Zahnärztekammer Nordrhein	a	1 710	3	689	905	66	7	37	-	3
	b	100	0,2	40,3	52,9	3,9	0,4	2,2	-	0,2
Zahnärztekammer Westfalen-Lippe	a	1 517	36	523	913	45	-	-	-	-
	b	100	2,4	34,5	60,2	3,0	-	-	-	-
Zusammen	a	13 408	100	3 413	6 347	2 635	70	331	5	507
	b	100	0,7	25,5	47,3	19,7	0,5	2,5	0	3,8
sonstige										
Landwirtschaftskammer Rheinland <sup>26)</sup>	a	285	84	158	35	1	-	-	-	7
	b	100	29,5	55,4	12,3	0,4	-	-	-	2,5
Landwirtschaftskammer Westf.-Lippe <sup>26)</sup>	a	485	116	269	43	14	17	25	-	1
	b	100	23,9	55,5	8,9	2,9	3,5	5,2	-	0,2
Zusammen	a	770	200	427	78	15	17	25	-	8
	b	100	26,0	55,5	10,1	1,9	2,2	3,2	-	1,0
Ausbildungsbereiche insgesamt										
Insgesamt	a	112 560	3 489	38 320	32 772	23 013	1 412	8 689	1 212	3 653
	b	100	3,1	34,0	29,1	20,4	1,3	7,7	1,1	3,2

**B II 3.1 Auszubildende mit neu abgeschlossenem Ausbildungsvertrag<sup>41)</sup> 1994 nach dem Alter in ausgewählten Ausbildungsberufen der Ausbildungsbereiche „Industrie, Handel u.a.“ sowie „Handwerk“**

Kenn- ziffer	Ausbildungsberuf Ausbildungsbereich Kammerbezirk	Auszubildende mit neu abgeschlossenem Ausbildungsvertrag										
		insge- samt	davon									ohne Angabe
			im Alter von ... Jahren									
			unter 17	17	18	19	20	21	22	23	über 23	
		Industrie, Handel u.a.										
0530	Florist/-in	602	99	167	122	95	43	35	13	9	19	-
2730	Industriemechaniker/-in - Maschinen- und Systemtechnik	1 084	190	437	201	102	66	44	23	10	11	-
2740	Industriemechaniker/-in - Betriebstechnik	1 849	313	732	445	162	97	41	26	14	19	-
2760	Industriemechaniker/-in - Produktionstechnik	194	25	63	46	20	21	10	3	2	4	-
2921	Werkzeugmechaniker/-in - Stanz- und Umformtechnik	536	97	209	109	49	32	25	11	2	2	-
3000	Industriemechaniker/-in - Geräte- und Feinwerktechnik	187	34	72	42	12	10	10	2	3	2	-
3111	Energieelektroniker/-in - Anlagentechnik	702	154	301	107	42	43	26	17	8	4	-
3112	Energieelektroniker/-in - Betriebstechnik	1 274	276	476	221	94	83	56	37	17	14	-
4110	Koch/Köchin	1 366	177	444	286	169	99	53	40	23	75	-
6410	Technischer/technische Zeichner/-in	622	82	152	88	81	89	60	26	14	30	-
6420	Bauzeichner/-in	1 205	91	190	118	237	253	127	90	40	59	-
6600	Verkäufer/-in	2 447	259	710	643	385	210	118	56	27	39	-
6711	Kaufmann/-frau im Groß- und Außenhandel	4 278	179	386	643	895	818	559	318	190	290	-
6720	Kaufmann/-frau im Einzelhandel	5 082	465	1 131	1 079	874	636	368	227	112	190	-
6910	Bankkaufmann/-frau	4 458	145	167	421	1 225	1 468	660	187	92	93	-
6950	Versicherungskaufmann/-frau	1 087	29	39	94	224	284	173	126	36	82	-
7803	Bürokaufmann/-frau	3 471	225	422	631	760	566	333	183	150	201	-
7803	Kaufmann/-frau für Bürokommunikation	1 065	84	165	194	221	177	101	40	30	53	-
7851	Industrie Kaufmann/-frau	5 457	162	236	798	1 431	1 193	751	425	190	271	-
9141	Hotelfachmann/-frau	1 564	102	319	270	307	262	135	66	43	60	-
x	Ausgewählte Berufe insgesamt	38 530	3 188	6 818	6 558	7 385	6 450	3 685	1 916	1 012	1 518	-
	davon											
	Industrie- und Handelskammer											
	Aachen	2 298	193	378	415	471	358	212	102	60	109	-
	Arnsberg	1 463	138	286	288	299	195	114	56	44	43	-
	Bielefeld	4 107	347	717	769	853	647	369	166	98	141	-
	Bochum	1 336	95	241	245	225	239	139	52	38	62	-
	Bonn	1 660	94	250	253	319	318	195	101	53	77	-
	Detmold	691	44	99	122	175	124	63	31	15	18	-
	Dortmund	2 405	200	454	394	442	425	234	123	59	74	-
	Düsseldorf	2 677	129	316	396	512	555	326	189	109	145	-
	Duisburg	2 390	209	509	395	452	387	210	127	46	55	-
	Essen	1 989	150	357	304	296	340	237	130	60	115	-
	Hagen	1 760	147	319	310	360	292	135	86	37	74	-
	Krefeld	2 555	209	469	430	498	412	244	122	72	99	-
	Köln	4 742	324	699	784	937	858	507	273	139	221	-
	Münster	5 853	626	1 163	1 010	1 115	890	474	239	130	206	-
	Siegen	1 167	181	322	203	166	140	79	33	12	31	-
	Wuppertal	1 437	102	239	240	265	270	147	86	40	48	-
		Handwerk										
2540	Metallbauer/-in	1 440	171	358	379	191	108	51	31	21	130	-
2671	Gas- und Wasserinstallateur/-in	2 694	366	990	620	233	121	102	68	47	147	-
2680	Zentralheizungs- und Lüftungsbauer/-in	1 704	257	584	382	165	82	66	43	36	89	-
2810	Kraftfahrzeugmechaniker/-in	4 438	695	1 686	980	438	245	162	78	46	108	-
2821	Landmaschinenmechaniker/-in	242	54	110	39	16	5	8	4	2	4	-
3031	Zahn techniker/-in	1 067	84	187	171	151	155	103	53	49	114	-
3100	Elektroinstallateur/-in	3 225	612	1 153	707	250	175	96	58	44	130	-

**Noch: B II 3.1 Auszubildende mit neu abgeschlossenem Ausbildungsvertrag<sup>41)</sup> 1994 nach dem Alter in ausgewählten Ausbildungsberufen der Ausbildungsbereiche „Industrie, Handel u.a.“ sowie „Handwerk“**

Kenn- ziffer	Ausbildungsberuf Ausbildungsbereich  Kammerbezirk	Auszubildende mit neu abgeschlossenem Ausbildungsvertrag										
		insge- samt	davon									ohne Angabe
			im Alter von ... Jahren									
			unter 17	17	18	19	20	21	22	23	über 23	
3151	Radio- und Fernsehtechniker/-in	564	69	165	106	60	42	38	32	22	30	-
3910	Bäcker/-in	938	137	317	219	99	70	28	14	14	40	-
4010	Fleischer/-in	380	50	132	87	36	27	16	10	5	17	-
4410	Maurer/-in	2 418	321	770	503	239	165	113	78	48	181	-
4870	Zimmerer/Zimmerin	565	92	184	103	39	33	34	22	14	44	-
5010	Tischler/-in	3 353	523	933	558	313	238	172	140	88	388	-
5101	Maler/-in und Lackierer/-in	3 301	351	1 001	838	459	237	119	85	51	160	-
9010	Friseur/-in	3 299	451	975	864	467	221	121	60	33	107	-
x	Ausgewählte Berufe insgesamt	29 628	4 233	9 545	6 556	3 156	1 924	1 229	776	520	1 689	-
	davon Handwerkskammer											
	Aachen	2 386	360	771	517	238	146	93	54	40	167	-
	Arnsberg	1 990	378	738	421	189	114	62	30	18	40	-
	Bielefeld	4 305	570	1 363	901	434	244	198	125	84	386	-
	Dortmund	3 997	468	1 184	1 005	453	295	174	128	73	217	-
	Düsseldorf	7 293	1 031	2 311	1 670	864	545	309	203	123	237	-
	Köln	4 655	553	1 332	1 000	489	299	216	144	114	508	-
	Münster	5 002	873	1 846	1 042	489	281	177	92	68	134	-

**B II 3.2.1 Auszubildende mit neu abgeschlossenem Ausbildungsvertrag<sup>41)</sup> 1994 nach dem Alter und Ausbildungsberuf in den Ausbildungsbereichen „Landwirtschaft“, „Öffentlicher Dienst“, „Freie Berufe“ und „Sonstige“**

Kenn- ziffer	Ausbildungsberuf Ausbildungsbereich	Auszubildende mit neu abgeschlossenem Ausbildungsvertrag										
		insge- samt	davon									ohne Angabe
			im Alter von ... Jahren									
			unter 17	17	18	19	20	21	22	23	über 23	
Landwirtschaft												
0110	Landwirt/-in	352	67	107	61	28	36	24	12	9	8	-
0130	Landwirtschaftsfachwerker/-in <sup>6)</sup>	4	1	1	2	-	-	-	-	-	-	-
0230	Tierwirt/-in	2	-	1	1	-	-	-	-	-	-	-
0236	Fischwirt/-in	8	1	3	2	-	-	-	-	-	2	-
0238	Pferdewirt/-in	178	18	36	27	30	17	16	7	5	22	-
0510	Fachwerker/-in im Gartenbau <sup>6)</sup>	66	-	1	18	15	10	7	7	4	4	-
0510	Gärtner/-in	1 562	158	314	198	148	129	121	70	53	371	-
0510	Werker/-in im Gartenbau <sup>6)</sup>	77	2	8	16	16	17	3	9	4	2	-
0615	Revierjäger/-in	5	-	-	1	1	-	-	1	-	2	-
0621	Forstwirt/-in	55	8	15	11	2	3	7	3	1	5	-
4310	Molkereifachmann/-frau	17	-	7	3	2	1	1	2	-	1	-
6315	Milchwirtschaftl. Laborant/-in	22	3	5	3	2	5	1	2	-	1	-
9212	Hauswirtschaftler/-in	21	1	5	7	4	2	-	-	2	-	-
x	Insgesamt	2 369	259	503	350	248	220	180	113	78	418	-
öffentlicher Dienst												
4653	Wasserbauer/-in	18	7	7	2	-	-	1	-	-	1	-
6240	Vermessungstechniker/-in	318	48	58	25	33	46	38	23	6	41	-
6425	Kartograph/-in	10	1	1	2	1	2	1	1	-	1	-
7160	Straßenwärter/-in	142	14	82	17	4	5	3	2	-	15	-
7320	Dienstleistungsfachkraft im Postbetrieb	525	1	94	219	95	63	21	14	5	13	-
7870	Fachangestellter/-angestellte für Büro- kommunikation	147	17	45	36	27	11	3	3	3	2	-
7870	Verwaltungsfachangestellter/-angestellte	452	55	90	89	78	59	32	14	4	31	-
7871	Justizangestellter/-angestellte	790	148	195	184	151	64	29	5	5	9	-
7873	Fachangestellter/-angestellte für Arbeits- förderung	148	24	34	33	29	17	4	3	1	3	-
7873	Sozialversicherungsfachangestellter/ -angestellte	775	50	72	122	217	162	85	34	15	18	-
7951	Schwimmestergelhilfe/-gehilfin	69	5	15	10	7	4	2	2	3	21	-
8232	Assistent/-in an Bibliotheken	47	5	10	2	5	6	3	4	2	10	-
9350	Ver- und Entsorger/-in	74	11	14	10	9	8	7	1	4	7	3
x	Insgesamt	3 515	386	717	751	656	447	229	106	48	172	3
freie Berufe												
6851	Pharmazeutisch-kaufm. Angestellter/ Angestellte	599	121	184	119	70	48	19	14	4	20	-
7541	Fachgehilfe/-gehilfin in steuer- und wirt- schaftsberatenden Berufen	2 264	55	117	325	566	498	260	132	82	229	-
7861	Rechtsanwalts- und Notargehilfe/-gehilfin	1 301	197	391	257	179	140	57	29	18	31	2
7862	Rechtsanwaltsgehilfe/-gehilfin	1 152	140	282	249	210	94	47	41	14	38	37
7863	Notargehilfe/-gehilfin	147	15	23	29	26	27	10	7	6	4	-
7864	Patentanwaltsgehilfe/-gehilfin	7	-	2	-	3	2	-	-	-	-	-
8561	Arzthelfer/-in	4 454	781	1 478	983	547	299	143	54	43	114	12
8562	Zahnarzthelfer/-in	3 227	434	1 591	650	284	113	60	30	13	52	-
8563	Tierarzthelfer/-in	257	19	53	48	47	37	19	9	5	20	-
x	Insgesamt	13 408	1 762	4 121	2 660	1 932	1 258	615	316	185	508	51
sonstige												
9212	Hauswirtschaftler/-in	590	30	123	177	103	67	40	13	5	32	-
9232	Hauswirtschaftshelfer/-in <sup>6)</sup>	180	1	19	30	56	31	21	10	5	7	-
x	Insgesamt	770	31	142	207	159	98	61	23	10	39	-

**B II 3.2.2 Auszubildende mit neu abgeschlossenem Ausbildungsvertrag<sup>41)</sup> 1994 nach dem Alter und zuständiger Stelle in den Ausbildungsbereichen „Landwirtschaft“, „Öffentlicher Dienst“, „Freie Berufe“ und „Sonstige“**

Zuständige Stelle / Art der Verwaltung <sup>24)</sup> Ausbildungsbereich	Auszubildende mit neu abgeschlossenem Ausbildungsvertrag										
	insge- samt	davon									ohne Angabe
		im Alter von ... Jahren									
		unter 17	17	18	19	20	21	22	23	über 23	
<b>Landwirtschaft</b>											
<b>Landwirtschaftskammer</b>											
Rheinland	1 061	103	216	140	115	86	82	65	32	222	-
Westfalen-Lippe	1 308	156	287	210	133	134	98	48	46	196	-
<b>Zusammen</b>	<b>2 369</b>	<b>259</b>	<b>503</b>	<b>350</b>	<b>248</b>	<b>220</b>	<b>180</b>	<b>113</b>	<b>78</b>	<b>418</b>	<b>-</b>
<b>öffentlicher Dienst</b>											
<b>Art der Verwaltung</b>											
Kommunaler Verwaltungsdienst	549	74	183	100	70	45	21	11	6	39	-
Landesverwaltungsdienst	1 717	258	345	314	308	207	114	49	25	94	3
Bundesverwaltungsdienst	1 180	54	181	328	259	180	85	41	16	36	-
Handwerkskammer	7	-	1	1	2	1	1	1	-	-	-
Industrie- und Handelskammer	9	-	-	-	1	6	1	1	-	-	-
Kirchlicher Verwaltungsdienst	47	-	7	6	14	8	7	1	1	3	-
Körperschaft des öffentlichen Rechts <sup>26)</sup>	6	-	-	2	2	-	-	2	-	-	-
<b>Zusammen</b>	<b>3 515</b>	<b>386</b>	<b>717</b>	<b>751</b>	<b>656</b>	<b>447</b>	<b>229</b>	<b>106</b>	<b>48</b>	<b>172</b>	<b>3</b>
<b>freie Berufe</b>											
<b>Zuständige Stelle</b>											
Ärztammer Nordrhein	2 476	410	807	548	314	167	88	28	29	75	10
Ärztammer Westfalen-Lippe	1 978	371	671	435	233	132	55	26	14	39	2
Apothekerkammer Nordrhein	358	72	102	78	40	31	15	6	2	12	-
Apothekerkammer Westfalen-Lippe	241	49	82	41	30	17	4	8	2	8	-
Rheinische Notarkammer	147	15	23	29	26	27	10	7	6	4	-
Patentanwaltskammer, München	7	-	2	-	3	2	-	-	-	-	-
Rechtsanwaltskammer Düsseldorf	440	54	139	91	69	40	19	15	2	6	5
Rechtsanwaltskammer Hamm <sup>26)</sup>	1 513	222	426	309	213	161	72	42	24	44	-
Rechtsanwaltskammer Köln	500	61	108	106	107	33	13	13	6	19	34
Steuerberaterkammer Düsseldorf	595	10	33	65	150	139	78	34	23	63	-
Steuerberaterkammer Köln	553	9	21	75	125	118	64	39	27	75	-
Steuerberaterkammer Westfalen-Lippe	1 116	36	63	185	291	241	118	59	32	91	-
Tierärztekammer Nordrhein	144	9	36	26	24	22	11	5	3	8	-
Tierärztekammer Westfalen-Lippe	113	10	17	22	23	15	8	4	2	12	-
Zahnärztekammer Nordrhein	1 710	253	579	421	199	103	60	30	13	52	-
Zahnärztekammer Westfalen-Lippe	1 517	181	1 012	229	85	10	-	-	-	-	-
<b>Zusammen</b>	<b>13 408</b>	<b>1 762</b>	<b>4 121</b>	<b>2 660</b>	<b>1 932</b>	<b>1 258</b>	<b>615</b>	<b>316</b>	<b>185</b>	<b>508</b>	<b>51</b>
<b>sonstige</b>											
<b>Zuständige Stelle</b>											
Landwirtschaftskammer Rheinland <sup>26)</sup>	285	10	54	80	56	38	23	8	4	12	-
Landwirtschaftskammer Westf.-Lippe <sup>26)</sup>	485	21	88	127	103	60	38	15	6	27	-
<b>Zusammen</b>	<b>770</b>	<b>31</b>	<b>142</b>	<b>207</b>	<b>159</b>	<b>98</b>	<b>61</b>	<b>23</b>	<b>10</b>	<b>39</b>	<b>-</b>
<b>Ausbildungsbereiche insgesamt</b>											
<b>Insgesamt</b>	<b>20 062</b>	<b>2 438</b>	<b>5 483</b>	<b>3 968</b>	<b>2 995</b>	<b>2 023</b>	<b>1 085</b>	<b>558</b>	<b>321</b>	<b>1 137</b>	<b>54</b>



**B II 4 Ausbildungsberufe<sup>48)</sup>, in denen 1994 fünf oder weniger Ausbildungsverträge neu abgeschlossen wurden<sup>41)</sup>**

Kenn- ziffer	Ausbildungsberuf	Neu abge- schlossene Ausbildungs- verträge	Ausbildungs- bereich	Reguläre Ausbildungs- dauer ... Monate
0120	Winzer/-in	-	Iw	36
0805	Aufbereitungsmechaniker/-in	-	III	36
1018	Diamantschleifer/-in	-	III	36
1018	Edelsteingraver/-in	-	III Hw	36
1018	Edelsteinschleifer/-in	-	III Hw	36
1211	Figurenkeramformer/-in	-	III	36
1212	Kerammodelleinrichter/-in	-	III	36
1316	Thermometermacher/-in	-	III Hw	36
1356	Feinoptiker/-in	-	III Hw	42
1418	Wachszieher/-in	-	III Hw	36
1536	Gummi- und Kunststoffauskleider/-in	-	III	36
1643	Stahlstichprüfer/-in	-	III	36
1723	Lichtdruckretuscheur/-in	-	III	36
1731	Chemigraf/-in	-	Hw	36
1735	Galvanoplastiker/-in	-	Hw	36
1735	Stereotypur/-in	-	Hw	36
1736	Stempelmacher/-in, Flexograf/-in	-	III Hw	36
1739	Formstecher/-in	-	III	36
1739	Notensteher/-in	-	III	36
1742	Steindrucker/-in	-	Hw	36
1752	Tapetendrucker/-in	-	III	36
1782	Vorrichter/-in im Buchbinderhandwerk <sup>6)</sup>	-	Hw	18
1783	Broschürer/-in im Buchbinderhandwerk <sup>6)</sup>	-	Hw	36
1784	Deckenmacher/-in im Buchbinderhandwerk <sup>6)</sup>	-	Hw	12
1784	Falzmaschineneinrichter/-in im Buchbinderhandwerk <sup>6)</sup>	-	Hw	18
1784	Fertigmacher/-in von Akzidenzen im Buchbinderhandwerk <sup>6)</sup>	-	Hw	24
1853	Bürsten- und Pinselmacher/-in	-	III Hw	36
1854	Schirmmacher/-in	-	Hw	36
1855	Holzspielzeugmacher/-in	-	III Hw	36
1858	Korbmacher/-in	-	III Hw	36
1911	Hüttenwerker <sup>6)</sup>	-	III	24
2011	Schriftgießer/-in	-	III	36
2016	Glockengießer/-in	-	Hw	36
2016	Metallformer und Metallgießer	-	Hw	36
2016	Zinngießer/-in	-	Hw	36
2123	Drahtwarenmacher/-in	-	III	24
2210	Werkzeugmaschinenwerker/-in - Drehen <sup>6)</sup>	-	III	24
2220	Werkzeugmaschinenwerker/-in - Fräsen <sup>6)</sup>	-	III	24
2240	Werkzeugmaschinenwerker/-in - Bohren <sup>6)</sup>	-	III	24
2250	Werkzeugmaschinenwerker/-in - Schleifen <sup>6)</sup>	-	III	24
2291	Hobler/-in	-	III	24
2310	Vorpolierer/-in (Schmuck- und Kleingeräteherstellung)	-	III	24
2311	Feinpolierer/-in	-	III	36
2355	Emailschriftenmaler/-in	-	III	36
2782	Gerätezusammensetzer/-in	-	III	18
2782	Maschinenzusammensetzer/-in	-	III	18
2833	Flugtriebwerkmechaniker/-in	-	III	42
2835	Fluggerätbauer/-in	-	III	42
2944	Ziseleur/-in	-	Hw	36
2951	Chirurgiemechaniker/-in	-	Hw	42
2952	Schneidwerkzeugmechaniker/-in	-	Hw	42
3023	Edelsteinfasser/-in	-	III	42
3024	Gold-, Silber- und Aluminiumschläger/-in	-	Hw	36
3058	Handzuginstrumentenmacher/-in	-	Hw	36
3093	Biologiemodellmacher/-in	-	III	36
3100	Elektroinstallationspraktiker/-in <sup>6)</sup>	-	III	24
3111	Elektroanlagenfachkraft <sup>2)6)</sup>	-	III	36
3127	Fernmeldeinstallationspraktiker/-in <sup>6)</sup>	-	III	24
3163	Elektronikgerätemechaniker/-in <sup>6)</sup>	-	III	24
3232	Industriewerker/-in <sup>6)</sup>	-	III	24
3323	Seiler/-in	-	Hw	36
3411	Textilwerker/-in - Weberei <sup>6)</sup>	-	III	24
3414	Musterprogrammierer/-in - Weberei <sup>2)</sup>	-	III	36
3491	Textilmaschinenführer/-in - Tuffing <sup>1)</sup>	-	III	24
3493	Textilmaschinenführer/-in - Vliesstoff <sup>1)</sup>	-	III	24
3494	Textilmechaniker/-in - Vliesstoff <sup>2)</sup>	-	III	36
3530	Wäscheschneider/-in	-	Hw	36

Noch: B II 4 Ausbildungsberufe<sup>48)</sup>, in denen 1994 fünf oder weniger Ausbildungsverträge neu abgeschlossen wurden<sup>41)</sup>

Kenn- ziffer	Ausbildungsberuf	Neu abge- schlossene Ausbildungs- verträge	Ausbildungs- bereich	Reguläre Ausbildungs- dauer ... Monate
3541	Mützenmacher/-in, Hut- und Mützenmacher/-in	-	III/Hw	36
3542	Mützensnäher/-in	-	III	18
3581	Segelmacher/-in	-	Hw	36
3592	Tapisserist/-in	-	III	36
3610	Textilwerker/-in - Veredlung <sup>6)</sup>	-	III	24
3618	Plisseebrenner/-in	-	Hw	30
3731	Schäftemacher/-in <sup>6)</sup>	-	Hw	36
3742	Feinsattler/-in	-	III	36
3762	Handschuhmacher/-in	-	III/Hw	36
3781	Pelzveredler/-in	-	III	36
3910	Bäckerwerker/-in <sup>6)</sup>	-	Hw	36
4116	Beikoch/-köchin <sup>6)</sup>	-	III	36
4233	Weinküfer/-in	-	III/Hw	36
5018	Holzwerker/-in <sup>6)</sup>	-	III	24
5061	Fahrzeugstellmacher/-in	-	III	36
5061	Wagner/-in	-	Hw	36
5062	Böttcher/-in	-	Hw	36
5064	Schiffbauer/-in	-	Hw	42
5065	Schiffszimmerer/-zimmerin	-	III	42
5066	Leichtflugzeugbauer/-in	-	III	36
5215	Segelflatterkontrollleur/-in	-	III	36
5228	Lagerfachhelfer/-in <sup>6)</sup>	-	III	24
6326	Wärmestellengehilfe/-gehilfin	-	III	36
6334	Stoffprüfer/-in (Chemie) (Glas-, keramische Industrie, Steine und Erden)	-	III	36
6335	Edelmetallprüfer/-in	-	III	36
6617	Verkaufshilfe im Lebensmittel-Einzelhandel <sup>6)</sup>	-	III	24
7230	Schiffsmechaniker/-in	-	S	36
7241	Hafenschiffer/-in	-	III	36
7242	Feuerführer/-in	-	III	36
7353	Telefonist/-in <sup>6)</sup>	-	III	12
7412	Zahnlagerist/-in (Zahnlagerverwalter/-in)	-	III	36
7808	Bürofachkraft <sup>2)6)</sup>	-	III	36
7825	Schreibfachkraft für Blinde und hochgradig Sehbehinderte <sup>6)</sup>	-	III	24
7858	Werkgehilfe/-gehilfin (Schmuckwarenindustrie, Taschen- und Armbanduhren)	-	III	36
9152	Helfer/-in im Hotel- und Gaststättengewerbe <sup>6)</sup>	-	III	24
2951	Werkzeugmechaniker/-in - Instrumententechnik	1	III	42
3022	Silberschmied/-in	1	III/Hw	42
3055	Zupfinstrumentenmacher/-in	1	Hw	36
3056	Holzblasinstrumentenmacher/-in	1	III/Hw	36-42
3410	Weber/-in	1	Hw	36
3440	Stricker/-in	1	Hw	36
3582	Kunststoff- und Schwergewebekonfektionär/-in	1	III	36
3614	Textilveredler/-in - Beschichtung <sup>2)</sup>	1	III	36
3745	Täschner/-in, Feintäschner/-in	1	III/Hw	36
3782	Pelzwerker/-in <sup>1)8)</sup>	1	III/Hw	24
4414	Backofenbauer/-in	1	Hw	36
4922	Fahrzeugpolsterer/-polsterin	1	III	36
7808	Büropraktiker/-in <sup>6)</sup>	1	III	24
0230	Tierwirt/-in	2	Iw	36
1015	Natursteinschleifer/-in	2	III	36
1212	Kerammodelleur/-in	2	III	36
1312	Glasmacher/-in	2	III	36
1316	Glasapparatebauer/-in	2	III/Hw	36
1851	Drechsler/-in (Tiefenbeinschneider/-in)	2	Hw	36
1852	Holzbildhauer/-in	2	III/Hw	36
2240	Bohrer/-in	2	III	24
3054	Bogenmacher/-in, Geigenbauer/-in	2	Hw	36
3544	Krawattennäher/-in	2	III	18
3710	Gerber/-in	2	III/Hw	36
3783	Kürschner/-in <sup>2)</sup> , Kürschner/-in	2	III/Hw	36
4826	Asphaltbauer/-in	2	III	36
5018	Holzverarbeiter/-in <sup>6)</sup>	2	Hw	36
6246	Bergvermessungstechniker/-in	2	III	36

Noch: B II 4 Ausbildungsberufe<sup>48)</sup>, in denen 1994 fünf oder weniger Ausbildungsverträge neu abgeschlossen wurden<sup>41)</sup>

Kenn- ziffer	Ausbildungsberuf	Neu abge- schlossene Ausbildungs- verträge	Ausbildungs- bereich	Reguläre Ausbildungs- dauer ... Monate
1211	Industriekeramiker/-in	3	III	36
1358	Brillenoptikschleifer/-in	3	III	36
1421	Chemielaborjungwerker/-in	3	III	24
1784	Fertigmacher/-in im Buchbinderhandwerk <sup>6)</sup>	3	IIw	36
2212	Revolverdrehler/-in	3	III	24
2331	Universalhärter/-in	3	III	36
3053	Metallblasinstrumentenmacher/-in, Metallblasinstrumenten- und Schlagzeugmacher/-in	3	III-IIw	36
3163	Elektrogerätefachkraft <sup>2)6)</sup>	3	III	36
3231	Maschinenwerker/-in <sup>6)</sup>	3	III	36
3239	Metallfeinbearbeiter/-in <sup>6)</sup>	3	III-IIw	36
3413	Textilmechaniker/-in - Bandweberei <sup>2)</sup>	3	III	36
3492	Textilmechaniker/-in - Tufting <sup>2)</sup>	3	III	36
4232	Destillateur/-in	3	III	36
4414	Feuerungs- und Schornsteinbauer/-in <sup>2)</sup> , Feuerungs- und Schornsteinbauer/-in	3	III-IIw	36
6333	Textillaborant/-in (chemisch- technisch)	3	III	42
0130	Landwirtschaftsfachwerker/-in <sup>6)</sup>	4	Iw	36
1350	Glasveredler/-in	4	III-IIw	36
3008	Gürtler/-in und Metalldrucker/-in	4	IIw	36
3051	Klavier- und Cembalobauer/-in	4	III-IIw	42
3496	Schmucktextilienhersteller/-in	4	III	36
3591	Sticker/-in	4	IIw	36
4231	Brenner/-in	4	III-Iw	36
0615	Revierjäger/-in	5	Iw	36
2010	Gießereiverker <sup>6)</sup>	5	III	24
3311	Textilmechaniker/-in - Spinnerei <sup>2)</sup>	5	III	36
3521	Näher/-in im Damenschneiderhandwerk <sup>6)</sup>	5	IIw	36
3613	Textilveredler/-in - Appretur <sup>2)</sup>	5	III	36
5140	Glas- und Keramkmaler/-in, Glas- und Porzellanmaler/-in	5	III-IIw	36
8348	Fotogravurzeichner/-in	5	III	36

## B II 5.1 Vorzeitig gelöste Ausbildungsverhältnisse 1994 nach Ausbildungsberuf, Berufsgruppe und -bereich

Kenn- ziffer	Ausbildungsberuf Berufsgruppe Berufsbereich	Be- reich 22) — Dauer 23)	Vorzeitig gelöste Ausbildungsverhältnisse								Neu abge- schlos- sene Ausbil- dungs- ver- träge 49)	Sp. 1 in % von Sp. 9
			insge- samt	männ- lich	weib- lich	davon im ... Ausbildungsjahr				darunter in der Probe- zeit		
						1.	2.	3.	4.			
1	2	3	4	5	6	7	8	9	10			
0110	Landwirt/-in	I.w/36	38	30	8	17	13	8	-	10	352	11
01	Landwirtschaftliche Berufe zusammen	x	38	30	8	17	13	8	-	10	356	11
0230	Tierwirt/-in	I.w/36	2	2	-	1	1	-	-	1	2	x
0236	Fischwirt/-in	I.w/36	2	2	-	2	-	-	-	-	8	x
0238	Pferdewirt/-in	I.w/36	84	19	65	43	37	4	-	19	178	47
0240	Tierpfleger/-in	III/36	8	4	4	3	4	1	-	1	27	30
02	Tierwirtschaftliche Berufe zusammen	x	96	27	69	49	42	5	-	21	215	45
0510	Fachwerker/-in im Gartenbau <sup>6)</sup>	I.w/36	22	16	6	4	11	7	-	-	66	33
0510	Gärtner/-in	I.w/36	477	370	107	246	134	97	-	96	1 562	31
0510	Werker/-in im Gartenbau <sup>6)</sup>	I.w/24	21	15	6	15	6	-	-	5	77	27
0530	Florist/-in	III/36	259	8	251	155	63	41	-	80	602	43
05	Gartenbauberufe zusammen	x	779	409	370	420	214	145	-	181	2 307	34
0621	Forstwirt/-in	I.w/36	10	9	1	4	6	-	-	5	55	18
06	Forst-, Jagdberufe zusammen	x	10	9	1	4	6	-	-	5	60	17
I	Berufe in der Land-, Tier-, Forstwirtschaft und im Gartenbau zusammen	x	923	475	448	490	275	158	-	217	2 938	31
0701	Bergmechaniker	III/42	56	56	-	9	13	21	13	4	78	72
0702	Berg- und Maschinenmann	III/24	27	27	-	10	17	-	-	4	68	40
07	Bergleute zusammen	x	83	83	-	19	30	21	13	8	146	57
0805	Aufbereiter im Bergbau <sup>5)</sup>	III/36	3	3	-	-	-	3	-	-	-	x
08	Mineralgewinner, -aufbereiter zusammen	x	3	3	-	-	-	3	-	-	-	x
II	Bergleute, Mineralgewinner zusammen	x	86	86	-	19	30	24	13	8	146	59
1011	Steinmetz/-in und Steinbildhauer/-in	II.w/36	29	24	5	14	10	5	-	6	118	25
1015	Natursteinschleifer/-in	III/36	1	1	-	1	-	-	-	1	2	x
10	Steinbearbeiter/-innen zusammen	x	30	25	5	15	10	5	-	7	125	24
1120	Verfahrensmechaniker/-in in der Steine- und Erdenindustrie	III/36	1	1	-	1	-	-	-	-	10	x
1121	Betonfertigteilbauer/-in	III/36	3	3	-	2	1	-	-	1	16	x
1121	Betonstein- und Terrazzohersteller/-in	II.w/36	1	1	-	1	-	-	-	-	2	x
11	Baustoffhersteller/-innen zusammen	x	5	5	-	4	1	-	-	1	28	18
1210	Keramiker/-in	II.w/36	6	1	5	4	2	-	-	4	14	x
1212	Kerammodelleur/-in	III/36	1	-	1	1	-	-	-	-	2	x
12	Keramiker/-innen zusammen	x	7	1	6	5	2	-	-	4	19	x
1310	Industrieglasfertiger/-in	III/36	9	9	-	-	-	9	-	-	10	x
1316	Glasapparatebauer/-in	III/36	1	-	1	1	-	-	-	-	-	x
1316	Glasapparatebauer/-in	II.w/36	1	-	1	1	-	-	-	-	2	x
1350	Flachglasmechaniker/-in	III/36	3	3	-	1	2	-	-	1	6	x
1350	Glasveredler/-in	II.w/36	2	2	-	2	-	-	-	1	3	x
13	Berufe in der Glasherstellung und -bearbeitung zusammen	x	16	14	2	5	2	9	-	2	43	37
1410	Chemiebetriebsjungwerker/-in	III/24	5	3	2	2	3	-	-	2	70	7

Noch: B II 5.1 Vorzeitig gelöste Ausbildungsverhältnisse 1994 nach Ausbildungsberuf, Berufsgruppe und -bereich

Kenn- ziffer	Ausbildungsberuf Berufsgruppe Berufsbereich	Be- reich 22) — Dauer 23)	Vorzeitig gelöste Ausbildungsverhältnisse								Neu abge- schlos- sene Ausbil- dungs- ver- träge 4f)	Sp. 1 in % von Sp. 9
			insge- samt	männ- lich	weib- lich	davon im ... Ausbildungsjahr				darunter in der Probe- zeit		
						1.	2.	3.	4.			
			1	2	3	4	5	6	7	8	9	10
1410	Chemikant/-in	III/42	99	97	2	37	30	31	1	16	674	15
1411	Pharmakant/-in	III/42	4	2	2	2	-	2	-	1	26	15
1421	Chemielaborjungwerker/-in	III/24	3	2	1	-	3	-	-	-	3	x
1458	Vulkaniseur/-in und Reifenmechaniker/-in	IIw/36	14	14	-	8	4	2	-	5	15	x
14	Chemieberufe zusammen	x	125	118	7	49	40	35	1	24	788	16
1520	Kunststoff-Formgeber/-in	III/36	53	52	1	24	15	14	-	7	166	32
1530	Kunststoffschlosser/-in	III/36	21	19	2	14	6	1	-	9	36	58
15	Kunststoffberufe zusammen	x	74	71	3	38	21	15	-	16	203	36
1610	Papiermacher/-in	III/36	18	17	1	7	7	4	-	4	60	30
1620	Verpackungsmittelmechaniker/-in	III/36	19	19	-	10	5	4	-	5	53	36
16	Papierherstellungs-, Papierverarbeitungs- berufe zusammen	x	37	36	1	17	12	8	-	9	113	33
1710	Schriftsetzer/-in	III/36	32	16	16	12	16	4	-	4	137	23
1710	Schriftsetzer/-in	IIw/36	2	2	-	1	-	1	-	-	12	x
1720	Druckvorlagenhersteller/-in	III/36	72	36	36	24	28	20	-	6	145	50
1722	Reprohersteller/-in	III/36	10	5	5	8	2	-	-	8	136	7
1730	Druckformhersteller/-in <sup>5)</sup>	III/36	24	13	11	5	11	8	-	1	20	x
1740	Drucker/-in	III/36	78	72	6	43	20	15	-	18	305	26
1740	Drucker/-in	IIw/36	12	10	2	3	4	5	-	1	15	x
1751	Siebdrucker/-in	III/36	9	4	5	2	3	4	-	2	44	20
1751	Siebdrucker/-in	IIw/36	2	1	1	1	-	1	-	-	12	x
1753	Textilveredler/-in - Druckerei <sup>2)</sup>	III/36	1	1	-	1	-	-	-	1	10	x
1760	Reprograf/-in	III/36	1	1	-	1	-	-	-	-	7	x
1780	Buchbinder/-in	III/36	12	10	2	4	2	6	-	2	46	26
1780	Buchbinder/-in	IIw/36	10	5	5	4	5	1	-	2	23	x
17	Druck- und Druckweiterverarbeitungsberufe zusammen	x	265	176	89	109	91	65	-	45	923	29
1810	Holzbearbeitungsmechaniker/-in	III/36	7	7	-	4	3	-	-	2	21	x
1851	Drechsler/-in (Elfenbeinschnitzer/-in)	IIw/36	1	1	-	1	-	-	-	1	2	x
1852	Holzbildhauer/-in	IIw/36	2	2	-	1	1	-	-	-	2	x
18	Berufe in der Holzbearbeitung, Holz- und Flechtwarenherstellung zusammen	x	10	10	-	6	4	-	-	3	25	40
1910	Verfahrensmechaniker/-in in der Hütten- und Halbzeugindustrie	III/36	78	78	-	30	25	23	-	9	187	42
1911	Hüttenwerker <sup>6)</sup>	III/24	2	2	-	-	2	-	-	-	-	x
1944	Drahtzieher/-in	III/24	4	4	-	3	1	-	-	1	13	x
19	Berufe in der Hütten- und Halbzeugindustrie zusammen	x	84	84	-	33	28	23	-	10	200	42
2010	Gießereimechaniker	III/36	18	18	-	9	7	2	-	2	47	38
2010	Gießereiverker <sup>6)</sup>	III/24	3	3	-	2	1	-	-	1	5	x
2016	Metallformer und Metallgießer	IIw/36	1	1	-	1	-	-	-	-	-	x
20	Gießereiberufe zusammen	x	22	22	-	12	8	2	-	3	52	42

## Noch: B II 5.1 Vorzeitig gelöste Ausbildungsverhältnisse 1994 nach Ausbildungsberuf, Berufsgruppe und -bereich

Kenn- ziffer	Ausbildungsberuf Berufsgruppe Berufsbereich	Be- reich 22) — Dauer 23)	Vorzeitig gelöste Ausbildungsverhältnisse								Neu abge- schlos- sene Ausbil- dungs- ver- träge 49)	Sp. 1 in % von Sp. 9
			insge- samt	männ- lich	weib- lich	davon im ... Ausbildungsjahr				darunter in der Probe- zeit		
						1.	2.	3.	4.			
1	2	3	4	5	6	7	8	9	10			
2125	Kabeljungwerker/-in	III/24	4	4	-	-	4	-	-	-	10	x
21	Berufe in der spanlosen Metallverformung zusammen	x	4	4	-	-	4	-	-	-	19	x
2200	Werkzeugmaschinenwerker/-in <sup>6)</sup>	III/24	2	2	-	1	1	-	-	-	13	x
2210	Dreher/-in	IIw/42	18	17	1	5	6	3	4	-	26	69
2210	Werkzeugmaschinenpaner/-in - Drehen <sup>6)</sup>	III/36	1	1	-	1	-	-	-	-	8	x
2211	Zerspanungsmechaniker/-in - Drehtechnik	III/42	126	122	4	47	36	23	20	15	479	26
2212	Revolverdrehler/-in	III/24	1	1	-	-	1	-	-	-	3	x
2212	Zerspanungsmechaniker/-in - Automaten- Drehtechnik	III/42	20	20	-	9	4	5	2	4	47	43
2220	Fräser/-in	III/24	6	6	-	3	3	-	-	-	13	x
2221	Zerspanungsmechaniker/-in - Frästechnik	III/42	42	41	1	14	12	13	3	4	165	25
2250	Metallschleifer/-in	III/24	1	1	-	1	-	-	-	1	6	x
2250	Schleifer/-in	III/24	3	2	1	2	1	-	-	1	7	x
2251	Zerspanungsmechaniker/-in - Schleiftechnik	III/42	6	5	1	2	2	2	-	1	15	x
22	Berufe in der spanenden Metallverformung zusammen	x	226	218	8	85	66	46	29	26	791	29
2340	Galvaniseur/-in	III/36	5	5	-	3	2	-	-	2	12	x
2341	Galvaniseur/-in und Metallschleifer/-in	IIw/42	5	4	1	3	2	-	-	-	7	x
23	Berufe in der Metalloberflächenveredlung und Metallvergiftung zusammen	x	10	9	1	6	4	-	-	2	22	x
2410	Schweißwerker/-in <sup>6)</sup>	III/36	1	1	-	1	-	-	-	-	11	x
2412	Schmelzschweißer/-in	III/36	69	69	-	28	21	20	-	8	106	65
24	Metallverbindungsberufe zusammen	x	70	70	-	29	21	20	-	8	122	57
2520	Anlagenmechaniker/-in - Apparatechnik	III/42	24	23	1	14	5	2	3	5	60	40
2522	Kupferschmied/-in	IIw/42	2	2	-	2	-	-	-	1	11	x
2540	Metallbauer/-in	IIw/42	605	596	9	294	177	89	45	118	1 440	42
2540	Schlosserwerker/-in <sup>6)</sup>	III/24	1	1	-	1	-	-	-	-	8	x
2541	Konstruktionsmechaniker/-in - Anstrüstungs- technik	III/42	41	41	-	22	11	7	1	6	108	38
2550	Konstruktionsmechaniker/-in - Metall- und Schiffbautechnik	III/42	58	58	-	17	20	10	11	6	118	49
2591	Rolladen- und Jalousiebauer/-in	IIw/36	9	9	-	6	3	-	-	5	38	24
25	Metall- und Anlagenbauberufe zusammen	x	740	730	10	356	216	108	60	141	1 783	42
2610	Klempner/-in	IIw/42	8	8	-	3	4	1	-	2	22	x
2640	Anlagenmechaniker/-in - Versorgungs- technik	III/42	48	48	-	16	15	10	7	6	140	34
2650	Konstruktionsmechaniker/-in - Feinblechbau- technik	III/42	42	42	-	11	16	12	3	6	101	42
2650	Konstruktionsmechaniker/-in - Feinblechbau- technik <sup>8)</sup>	IIw/42	1	1	-	-	-	1	-	-	4	x
2661	Kälteanlagenbauer/-in	IIw/42	31	31	-	17	8	3	3	6	97	32
2671	Gas- und Wasserinstallateur/-in	IIw/42	1 036	1 026	10	460	334	171	71	187	2 694	38
2680	Zentralheizungs- und Lüftungsbauer/-in	IIw/42	581	581	-	251	184	104	42	101	1 704	34
26	Blechkonstruktions- und Installationsberufe zusammen	x	1 747	1 737	10	758	561	302	126	308	4 762	37

**Noch: B II 5.1 Vorzeitig gelöste Ausbildungsverhältnisse 1994 nach Ausbildungsberuf, Berufsgruppe und -bereich**

Kenn- ziffer	Ausbildungsberuf Berufsgruppe Berufsbereich	Be- reich 22)  Dauer 23)	Vorzeitig gelöste Ausbildungsverhältnisse								Neu abge- schlos- sene Ausbil- dungs- ver- träge 47)	Sp. 1 in % von Sp. 9
			insge- samt	männ- lich	weib- lich	davon im ... Ausbildungsjahr				darunter in der Probe- zeit		
						1.	2.	3.	4.			
2730	Industriemechaniker/-in - Maschinen- und Systemtechnik	III/42	212	205	7	70	82	41	19	27	1 084	20
2730	Maschinenbaumechaniker/-in	IIw/42	71	69	2	33	20	16	2	15	230	31
2740	Industriemechaniker/-in - Betriebstechnik	III/42	412	400	12	132	117	95	68	51	1 849	22
2760	Industriemechaniker/-in - Produktionstechnik	III/42	37	33	4	21	7	8	1	6	194	19
2781	Teilezurichter/-in	III/24	193	191	2	128	65	-	-	30	443	44
27	Maschinenbau- und -wartungsberufe zusammen	x	925	898	27	384	291	160	90	129	3 800	24
2810	Automobilmechaniker/-in	III/42	27	25	2	11	6	6	4	4	124	22
2810	Kraftfahrzeugmechaniker/-in	IIw/42	1 881	1 832	49	820	616	328	117	337	4 438	42
2813	Zweiradmechaniker/-in	IIw/42	49	44	5	19	22	7	1	10	139	35
2821	Landmaschinenmechaniker/-in	IIw/42	65	65	-	31	16	12	6	14	242	27
2830	Fluggerätmechaniker/-in	III/42	5	5	-	2	1	2	-	-	36	14
2870	Karosserie- und Fahrzeugbauer/-in	IIw/42	186	183	3	87	65	29	5	31	416	45
28	Fahr-, Flugzeugbau- und -wartungsberufe zusammen	x	2 213	2 154	59	970	726	384	133	396	5 395	41
2900	Werkzeugmacher/-in	IIw/42	25	23	2	13	5	6	1	5	77	32
2921	Werkzeugmechaniker/-in - Stanz- und Umformtechnik	III/42	103	99	4	38	32	29	4	9	536	19
2931	Werkzeugmechaniker/-in - Formentechnik	III/42	53	50	3	19	20	11	3	8	209	25
2940	Gravur/-in	IIw/42	4	2	2	3	1	-	-	-	11	x
2952	Schneidwerkzeugmechaniker/-in	IIw/42	1	1	-	-	-	1	-	-	-	x
29	Werkzeug- und Formenbauberufe zusammen	x	186	175	11	73	58	47	8	22	834	22
3000	Feinmechaniker/-in	IIw/42	12	10	2	7	4	1	-	3	54	22
3000	Industriemechaniker/-in - Geräte- und Feinwerktechnik	III/42	34	32	2	17	5	9	3	7	187	18
3003	Büchsenmacher/-in	IIw/42	1	1	-	1	-	-	-	1	12	x
3008	Gürtler/-in und Metalldrücker/-in	IIw/36	3	2	1	1	1	1	-	-	4	x
3021	Goldschmied/-in	IIw/42	44	12	32	20	16	6	2	6	142	31
3031	Zahntechniker/-in	IIw/42	380	188	192	181	109	84	6	66	1 067	36
3041	Angenoptiker/-in	IIw/36	149	52	97	83	43	23	-	29	476	31
3052	Orgel- und Harmoniumbauer/-in	IIw/42	2	2	-	2	-	-	-	1	9	x
3054	Geigenbauer/-in	IIw/36	1	1	-	-	1	-	-	1	2	x
3071	Orthopädiemechaniker/-in und Bandagist/-in	IIw/42	23	14	9	11	7	5	-	5	112	21
3080	Uhrmacher/-in	IIw/36	1	1	-	-	-	1	-	-	17	x
30	Feinwerktechnische und verwandte Berufe zusammen	x	650	315	335	323	186	130	11	119	2 100	31
3100	Elektroinstallateur/-in	IIw/42	1 178	1 158	20	499	396	195	88	202	3 225	37
3111	Energieelektroniker/-in - Anlagentechnik	III/42	87	82	5	34	28	14	11	14	702	12
3112	Energieelektroniker/-in - Betriebstechnik	III/42	156	151	5	51	47	34	24	21	1 274	12
3121	Kommunikationselektroniker/-in - Telekom- munikationstechnik	III/42	24	21	3	10	8	3	3	3	128	19
3121	Kommunikationselektroniker/-in - Telekom- munikationstechnik	ÖD/42	30	30	-	4	4	7	15	-	-	x
3125	Fernmeldeanlageelektroniker/-in	IIw/42	13	12	1	5	7	1	-	1	52	25
3130	Elektromaschinenbauer/-in	IIw/42	25	25	-	9	9	5	2	4	91	27

Noch: B II 5.1 Vorzeitig gelöste Ausbildungsverhältnisse 1994 nach Ausbildungsberuf, Berufsgruppe und -bereich

Kenn- ziffer	Ausbildungsberuf Berufsgruppe Berufsbereich	Be- reich 22) — Dauer 23)	Vorzeitig gelöste Ausbildungsverhältnisse								Neu abge- schlos- sene Ausbil- dungs- ver- träge 49)	Sp. 1 in % von Sp. 9
			insge- samt	männ- lich	weib- lich	davon im ... Ausbildungsjahr				darunter in der Probe- zeit		
						1.	2.	3.	4.			
1	2	3	4	5	6	7	8	9	10			
3131	Elektromaschinenmonteur/-in	III/42	2	2	-	2	-	-	-	1	18	x
3151	Radio- und Fernsehtechniker/-in	IIw/42	209	204	5	91	63	47	8	36	564	37
3153	Hörgeräteakustiker/-in	IIw/36	26	10	16	15	5	6	-	5	82	32
3161	Elektromechaniker/-in	IIw/42	8	8	-	3	1	3	1	2	82	10
3162	Industrieelektroniker/-in - Produktionstechnik	III/42	8	8	-	4	2	2	-	2	71	11
3163	Elektrogerätefachkraft <sup>2)6)</sup>	III/36	1	1	-	-	1	-	-	-	3	x
3163	Elektrogerätezusammenbauer/-in <sup>6)</sup>	III/24	4	4	-	3	1	-	-	1	21	x
3163	Industrieelektroniker/-in - Gerätetechnik	III/42	20	19	1	4	6	6	4	1	147	14
3165	Meß- und Regelmechaniker/-in <sup>5)</sup>	III/42	6	6	-	-	-	2	4	-	-	x
3165	Prozesselektrotechniker/-in	III/42	5	5	-	3	2	-	-	1	132	4
3171	Kommunikationselektroniker/-in - Informationstechnik	III/42	31	26	5	7	14	6	4	4	229	14
3172	Kommunikationselektroniker/-in - Funktech- nik	III/42	5	5	-	1	-	2	2	-	42	12
3175	Büroinformationselektroniker/-in	IIw/42	28	28	-	11	9	4	4	3	95	29
3181	Kraftfahrzeugelektriker/-in	III/42	1	1	-	-	-	1	-	-	13	x
3181	Kraftfahrzeugelektriker/-in	IIw/42	78	77	1	29	26	20	3	18	246	32
31	Elektroberufe zusammen	x	1 945	1 883	62	785	629	358	173	319	7 222	27
3231	Metallwerker/-in <sup>6)</sup>	III/24	11	11	-	8	3	-	-	2	29	38
3239	Metallbearbeiter/-in <sup>6)</sup>	III/36	21	21	-	16	3	2	-	9	52	40
3239	Metallbearbeiter/-in <sup>6)</sup>	IIw/36	15	15	-	8	6	1	-	3	26	58
32	Montierer/-innen und Metallberufe, a.n.g. zusammen	x	47	47	-	32	12	3	-	14	113	42
3312	Textilmaschinenführer/-in - Spinnerei <sup>1)</sup>	III/24	3	2	1	1	2	-	-	1	20	x
33	Spinnberufe zusammen	x	3	2	1	1	2	-	-	1	25	12
3411	Textilmaschinenführer/-in - Weberei <sup>1)</sup>	III/24	21	18	3	12	9	-	-	8	79	27
3412	Textilmechaniker/-in - Weberei <sup>2)</sup>	III/36	6	5	1	1	-	5	-	1	27	22
3413	Textilmechaniker/-in - Bandweberei <sup>2)</sup>	III/36	1	1	-	1	-	-	-	-	3	x
3416	Textilstopfer/-in	III/24	4	-	4	2	2	-	-	2	12	x
3441	Textilmaschinenführer/-in - Maschenindu- strie <sup>1)</sup>	III/24	4	3	1	3	1	-	-	2	11	x
34	Berufe in der Textilherstellung zusammen	x	36	27	9	19	12	5	-	13	152	24
3511	Bekleidungsschneider/-in <sup>3)</sup>	III/36	24	-	24	7	6	11	-	2	150	16
3512	Herrenschneider/-in	IIw/36	4	-	4	1	1	2	-	-	23	x
3513	Damenschneider/-in	IIw/36	87	7	80	43	33	11	-	18	208	42
3521	Bekleidungsteilenäher/-in <sup>6)</sup>	III/12	1	-	1	1	-	-	-	-	6	x
3521	Näher/-in im Damenschneiderhandwerk <sup>6)</sup>	IIw/36	1	1	-	-	1	-	-	-	5	x
3522	Bekleidungsfertiger/-in <sup>2)</sup>	III/24	82	3	79	26	56	-	-	9	311	26
3522	Bekleidungsfertiger/-in <sup>2)8)</sup>	IIw/24	1	-	1	1	-	-	-	-	3	x
3522	Bekleidungsneider/-in <sup>1)</sup>	III/12	43	2	41	43	-	-	-	19	174	25
3543	Modist/-in	IIw/36	5	1	4	2	2	1	-	-	14	x
3582	Kunststoff- und Schwergewebe- konfektionär/-in	III/36	2	1	1	2	-	-	-	1	1	x
3591	Sticker/-in	IIw/36	2	1	1	2	-	-	-	1	4	x
35	Berufe in der Textilverarbeitung zusammen	x	252	16	236	128	99	25	-	50	901	28



## Noch: B II 5.1 Vorzeitig gelöste Ausbildungsverhältnisse 1994 nach Ausbildungsberuf, Berufsgruppe und -bereich

Kenn- ziffer	Ausbildungsberuf Berufsgruppe Berufsbereich	Be- reich 22) Dauer 23)	Vorzeitig gelöste Ausbildungsverhältnisse								Neu abge- schlos- sene Ausbil- dungs- ver- träge 49)	Sp. 1 in % von Sp. 9
			insge- samt	männ- lich	weib- lich	davon im ... Ausbildungsjahr				darunter in der Probe- zeit		
						1.	2.	3.	4.			
1	2	3	4	5	6	7	8	9	10			
3610	Textilmaschinenführer/-in - Veredlung <sup>1)</sup>	III/24	19	17	2	17	2	-	-	5	45	42
3612	Textilveredler/-in - Färberei <sup>2)</sup>	III/36	4	3	1	-	1	3	-	-	13	x
36	Textilveredler/-innen zusammen	x	23	20	3	17	3	3	-	5	64	36
3710	Gerber/-in	III/36	2	2	-	2	-	-	-	-	1	x
3720	Schuhmacher/-in	IIw/36	11	6	5	3	5	3	-	3	18	x
3722	Orthopädieschuhmacher/-in	IIw/42	25	22	3	16	6	3	-	9	70	36
3730	Schuhfertiger/-in	III/36	12	8	4	7	3	2	-	6	15	x
3733	Schuh- und Lederwarentepper/-in	III/24	2	-	2	1	1	-	-	-	10	x
3741	Sattler/-in	III/36	1	1	-	1	-	-	-	-	4	x
3741	Sattler/-in	IIw/36	12	11	1	7	5	-	-	3	19	x
3783	Kürschner/-in	IIw/36	1	-	1	1	-	-	-	1	2	x
37	Berufe in der Lederherstellung, Leder- und Fellverarbeitung zusammen	x	66	50	16	38	20	8	-	22	142	46
3910	Bäcker/-in	IIw/36	540	423	117	325	152	63	-	155	938	58
3920	Konditor/-in	IIw/36	185	76	109	107	55	23	-	60	416	44
3930	Fachkraft für Süßwarentechnik	III/36	3	2	1	-	2	1	-	-	14	x
39	Berufe in der Back-, Konditor-, Süßwaren- herstellung zusammen	x	728	501	227	432	209	87	-	215	1 368	53
4010	Fleischer/-in	III/36	24	23	1	14	5	5	-	13	48	50
4010	Fleischer/-in	IIw/36	161	157	4	79	56	26	-	43	380	42
40	Fleischer/-innen zusammen	x	185	180	5	93	61	31	-	56	428	43
4110	Koch/Köchin	III/36	727	545	182	411	203	113	-	221	1 366	53
41	Köche/Köchinnen zusammen	x	727	545	182	411	203	113	-	221	1 366	53
4210	Brauer/-in und Mälzer/-in	III/36	9	9	-	5	-	4	-	3	41	22
4232	Destillateur/-in	III/36	1	1	-	1	-	-	-	-	3	x
42	Berufe in der Getränke-, Genußmittel- herstellung zusammen	x	10	10	-	6	-	4	-	3	54	19
4350	Fachkraft für Lebensmitteltechnik	III/36	9	6	3	5	4	-	-	1	31	29
4351	Müller/-in	III/36	8	8	-	8	-	-	-	5	13	x
43	Übrige Ernährungsberufe zusammen	x	17	14	3	13	4	-	-	6	62	27
4401	Hochbaufacharbeiter/-in <sup>1)</sup>	III/24	45	45	-	21	24	-	-	5	108	42
4401	Hochbaufacharbeiter/-in <sup>1)8)</sup>	IIw/24	8	8	-	7	1	-	-	3	22	x
4404	Hochbaufachwerker/-in <sup>6)</sup>	IIw/36	3	3	-	2	1	-	-	1	18	x
4410	Maurer/-in	IIw/36	646	643	3	325	224	97	-	108	2 418	27
4410	Maurer/-in <sup>2)</sup>	III/36	53	53	-	15	20	18	-	4	214	25
4414	Feuerungs- und Schornsteinbauer/-in <sup>2)</sup>	III/36	5	5	-	3	1	1	-	1	3	x
4420	Beton- und Stahlbetonbauer/-in	IIw/36	72	72	-	35	16	21	-	11	269	27
4420	Beton- und Stahlbetonbauer/-in <sup>2)</sup>	III/36	102	101	1	29	36	37	-	8	276	37
4431	Gerüstbauer/-in <sup>8)</sup>	IIw/24	19	19	-	16	3	-	-	9	65	29
44	Hochbauberufe zusammen	x	953	949	4	453	326	174	-	150	3 394	28
4601	Tiefbaufacharbeiter/-in <sup>1)</sup>	III/24	19	19	-	12	7	-	-	2	47	40
4610	Straßenbauer/-in	IIw/36	98	98	-	40	45	13	-	11	289	34
4610	Straßenbauer/-in <sup>2)</sup>	III/36	43	43	-	20	15	8	-	8	127	34

## Noch: B II 5.1 Vorzeitig gelöste Ausbildungsverhältnisse 1994 nach Ausbildungsberuf, Berufsgruppe und -bereich

Kenn- ziffer	Ausbildungsberuf Berufsgruppe Berufsbereich	Be- reich 22)  Dauer 23)	Vorzeitig gelöste Ausbildungsverhältnisse								Neu abge- schlos- sene Ausbil- dungs- ver- träge 49)	Sp. 1 in % von Sp. 9
			insge- samt	männ- lich	weib- lich	davon im ... Ausbildungsjahr				darunter in der Probe- zeit		
						1.	2.	3.	4.			
1	2	3	4	5	6	7	8	9	10			
4631	Gleisbauer/-in <sup>2)</sup>	III/36	34	34	-	11	12	11	-	6	56	61
4653	Wasserbauer/-in	ÖD/36	5	5	-	1	3	1	-	-	18	x
4663	Kanalbauer/-in <sup>2)</sup>	III/36	16	16	-	8	6	2	-	5	34	47
4663	Kanalbauer/-in <sup>2)8)</sup>	IIw/36	5	5	-	4	1	-	-	-	19	x
4664	Rohrleitungsbauer/-in <sup>2)</sup>	III/36	12	12	-	6	2	4	-	1	37	32
46	Tiefbauberufe zusammen	x	232	232	-	102	91	39	-	33	636	36
4801	Ausbaufacharbeiter/-in <sup>1)</sup>	III/24	7	7	-	3	4	-	-	-	49	14
4801	Ausbaufacharbeiter/-in <sup>1)8)</sup>	IIw/24	4	4	-	4	-	-	-	2	10	x
4810	Stukkateur/-in	IIw/36	68	67	1	35	24	9	-	16	230	30
4822	Isolierer/-in im Bereich der Industrie	III/36	12	12	-	3	3	6	-	1	48	25
4823	Wärme-, Kälte- und Schallschutzisolierer/-in (Isoliermonteur/-in)	IIw/36	13	12	1	5	6	2	-	-	31	42
4824	Trockenbaumonteur/-in <sup>2)</sup>	III/36	3	3	-	3	-	-	-	-	20	x
4824	Trockenbaumonteur/-in <sup>2)8)</sup>	IIw/36	3	3	-	1	1	1	-	-	5	x
4825	Klebeabdichter/-in	III/24	9	9	-	8	1	-	-	2	10	x
4826	Asphaltbauer/-in	III/36	1	1	-	1	-	-	-	-	2	x
4830	Fliesen-, Platten- und Mosaikleger/-in	IIw/36	76	74	2	32	25	19	-	8	451	17
4840	Kachelofen- und Luftheizungsbauer/-in	IIw/36	5	4	1	3	1	1	-	2	18	x
4850	Glaser/-in	IIw/36	57	54	3	37	15	5	-	11	147	39
4862	Estrichleger/-in	IIw/36	7	7	-	4	3	-	-	2	19	x
4870	Zimmerer/Zimmerin <sup>2)</sup>	III/36	12	12	-	6	5	1	-	3	43	28
4870	Zimmerer/Zimmerin	IIw/36	123	122	1	54	45	24	-	22	565	22
4880	Dachdecker/-in	IIw/36	703	699	4	414	202	87	-	194	1 707	41
48	Ausbauberufe zusammen	x	1 103	1 090	13	613	335	155	-	263	3 355	33
4910	Raumausstatter/-in	IIw/36	110	53	57	63	34	13	-	36	373	29
4915	Parkettleger/-in	IIw/36	17	16	1	11	5	1	-	5	73	23
4920	Polsterer/Polsterin	III/36	16	13	3	7	6	3	-	1	46	35
4920	Polsterer/Polsterin <sup>8)</sup>	IIw/36	1	1	-	1	-	-	-	-	4	x
4926	Polster- und Dekorationsnäher/-in	IIw/24	8	2	6	7	1	-	-	2	20	x
49	Raumausstatter/-innen, Polsterer/ Polsterinnen zusammen	x	152	85	67	89	46	17	-	44	517	29
5010	Tischler/-in	IIw/36	941	838	103	400	363	178	-	154	3 353	28
5018	Holzbearbeiter/-in <sup>6)</sup>	III/36	4	3	1	1	2	1	-	1	29	14
5018	Holzbearbeiter/-in <sup>6)</sup>	IIw/36	18	18	-	10	5	3	-	3	75	24
5018	Holzverarbeiter/-in <sup>6)</sup>	IIw/36	1	1	-	-	1	-	-	-	2	x
5021	Modellbauer/-in	IIw/42	13	12	1	3	4	5	1	1	45	29
5022	Modelltischler/-in	III/42	10	10	-	3	6	1	-	-	18	x
5023	Modellschlosser/-in	III/42	2	2	-	2	-	-	-	1	8	x
5050	Holzmechaniker/-in	III/36	71	59	12	37	20	14	-	11	308	23
5063	Bootsbauer/-in	IIw/42	1	1	-	1	-	-	-	-	8	x
50	Berufe in der Holz- und Kunststoffverarbei- tung zusammen	x	1 061	944	117	457	401	202	1	171	3 846	28
5101	Maler/-in und Lackierer/-in	IIw/36	1 537	1 358	179	915	439	183	-	385	3 301	47
5103	Bau- und Metallmaler/-in <sup>6)</sup>	IIw/36	17	16	1	10	6	1	-	5	38	45

## Noch: B II 5.1 Vorzeitig gelöste Ausbildungsverhältnisse 1994 nach Ausbildungsberuf, Berufsgruppe und -bereich

Kenn- ziffer	Ausbildungsberuf Berufsgruppe Berufsbereich	Be- reich 22) — Dauer 23)	Vorzeitig gelöste Ausbildungsverhältnisse								Neu abge- schlos- sene Ausbil- dungs- ver- träge 46)	Sp. 1 in % von Sp. 9
			insge- samt	männ- lich	weib- lich	davon im ... Ausbildungsjahr				darunter in der Probe- zeit		
						1.	2.	3.	4.			
			1	2	3	4	5	6	7	8	9	10
5120	Lackierer/-in (Holz und Metall)	III/36	18	18	-	5	2	11	-	1	22	x
5126	Vergolder/-in	IIw/36	3	-	3	-	1	2	-	1	11	x
5140	Glas- und Porzellanmaler/-in	IIw/36	2	1	1	2	-	-	-	1	5	x
51	Maler/-innen, Lackierer/-innen und verwandte Berufe zusammen	x	1 577	1 393	184	932	448	197	-	393	3 377	47
5221	Handelsfachpacker/-in	III/24	85	77	8	66	19	-	-	28	200	43
5221	Handelsfachpacker/-in <sup>8)</sup>	IIw/24	2	2	-	2	-	-	-	1	3	x
52	Warenprüfer/-innen, Versandfertigmacher/ -innen zusammen	x	87	79	8	68	19	-	-	29	203	43
5460	Baugeräteführer	III/36	1	1	-	-	1	-	-	-	3	x
5460	Baugeräteführer <sup>8)</sup>	IIw/36	1	1	-	1	-	-	-	-	3	x
54	Maschinen-, Anlagenführer/-innen, a.n.g. zusammen	x	2	2	-	1	1	-	-	-	6	x
III	Fertigungsberufe zusammen	x	16 652	14 941	1 711	7 967	5 273	2 780	632	3 283	49 378	34
6240	Vermessungstechniker/-in	ÜD/36	28	23	5	19	7	2	-	4	318	9
6246	Bergvermessungstechniker/-in	III/36	1	1	-	-	1	-	-	-	2	x
62	Techniker/-innen, a.n.g. zusammen	x	29	24	5	19	8	2	-	4	320	9
6311	Biologielaborant/-in	III/42	5	3	2	1	3	1	-	1	36	14
6315	Milchwirtschaftl. Laborant/-in	Lw/36	3	-	3	-	2	1	-	-	22	x
6321	Physiklaborant/-in	III/42	2	-	2	1	-	1	-	-	26	8
6322	Textillaborant/-in (physikalisch- technisch)	III/42	1	-	1	1	-	-	-	-	11	x
6323	Werkstoffprüfer/-in (Physik)	III/36	4	3	1	1	-	3	-	1	35	11
6330	Chemielaborant/-in	III/42	33	18	15	14	7	6	6	10	260	13
6331	Lacklaborant/-in	III/42	8	3	5	8	-	-	-	-	61	13
6336	Baustoffprüfer/-in	III/36	3	3	-	2	1	-	-	-	30	10
6341	Fotolaborant/-in	III/24	38	13	25	25	13	-	-	10	109	35
6341	Fotolaborant/-in <sup>8)</sup>	IIw/24	10	3	7	6	4	-	-	1	28	36
6342	Film- und Videolaborant/-in	III/36	1	1	-	1	-	-	-	1	20	x
63	Technische Sonderfachkräfte zusammen	x	108	47	61	60	30	12	6	24	641	17
6410	Technischer/technische Zeichner/-in	III/42	106	55	51	55	23	20	8	16	622	17
6410	Technischer/technische Zeichner/-in <sup>8)</sup>	IIw/42	10	8	2	8	-	2	-	5	42	24
6418	Teilzeichner/-in	III/24	2	2	-	1	1	-	-	-	9	x
6420	Bauzeichner/-in	III/36	196	86	110	106	67	23	-	56	1 205	16
6420	Bauzeichner/-in <sup>8)</sup>	IIw/36	3	1	2	1	1	1	-	-	12	x
64	Technische Zeichner/-innen und verwandte Berufe zusammen	x	317	152	165	171	92	46	8	77	1 900	17
IV	Technische Berufe zusammen	x	454	223	231	250	130	60	14	105	2 861	16
6600	Verkäufer/-in	III/24	1 043	283	760	690	353	-	-	366	2 447	43
6607	Verkaufshilfe <sup>6)</sup>	III/24	2	-	2	2	-	-	-	2	25	8
6611	Fachverkäufer/-in im Nahrungsmittel- handwerk	IIw/36	559	19	540	328	163	68	-	175	1 163	48
66	Verkaufspersonal zusammen	x	1 604	302	1 302	1 020	516	68	-	543	3 635	44
6711	Kaufmann/-frau im Groß- und Außenhandel	III/36	678	417	261	316	227	135	-	195	4 278	16

# Noch: B II 5.1 Vorzeitig gelöste Ausbildungsverhältnisse 1994 nach Ausbildungsberuf, Berufsgruppe und -bereich

Kenn- ziffer	Ausbildungsberuf Berufsgruppe Berufsbereich	Be- reich 22) Dauer 23)	Vorzeitig gelöste Ausbildungsverhältnisse								Neu abge- schlos- sene Ausbil- dungs- ver- träge 49)	Sp. 1 in % von Sp. 9
			insge- samt	männ- lich	weib- lich	davon im ... Ausbildungsjahr				darunter in der Probe- zeit		
						1.	2.	3.	4.			
1	2	3	4	5	6	7	8	9	10			
6720	Kaufmann/-frau im Einzelhandel	III/36	1 671	783	888	952	403	316	-	553	5 082	33
6740	Buchhändler/-in	III/36	55	19	36	36	11	8	-	21	273	20
6745	Musikalienhändler/-in	III/36	9	7	2	4	5	-	-	2	21	x
6751	Drogist/-in	III/36	17	-	17	9	5	3	-	5	34	50
67	Groß- und Einzelhandelskaufleute, Ein- und Verkaufsfachleute zusammen	x	2 430	1 226	1 204	1 317	651	462	-	776	9 688	25
6830	Verlagskaufmann/-frau	III/36	17	9	8	11	5	1	-	6	163	10
6851	Apothekenhelfer/-in <sup>5)</sup>	FB/24	42	1	41	-	42	-	-	-	-	x
6851	Pharmazeutisch-kaufm. Angestellter/ Angestellte	FB/36	131	-	131	87	44	-	-	44	599	22
6860	Tankwart/-in	III/36	141	125	16	80	39	22	-	34	155	91
68	Warenkaufleute, a.n.g., Vertreter/-innen zusammen	x	331	135	196	178	130	23	-	84	917	36
6910	Bankkaufmann/-frau	III/36	212	104	108	70	87	55	-	73	4 458	5
6950	Versicherungskaufmann/-frau	III/36	103	61	42	38	47	18	-	26	1 087	9
69	Bank-, Bausparkassen-, Versicherungsfach- leute zusammen	x	315	165	150	108	134	73	-	99	5 545	6
7011	Speditionskaufmann/-frau	III/36	199	133	66	94	54	51	-	57	925	22
7015	Kaufmann/-frau im Eisenbahn- und Straßen- verkehr	III/36	3	2	1	1	2	-	-	-	62	5
7021	Reiseverkehrskaufmann/-frau	III/36	154	27	127	82	49	23	-	41	693	22
7031	Werbekaufmann/-frau	III/36	51	20	31	22	19	10	-	13	213	24
7045	Kaufmann/-frau in der Grundstücks- und Wohnungswirtschaft	III/36	35	20	15	13	18	4	-	13	303	12
70	Andere Dienstleistungskaufleute und zugehö- rige Berufe zusammen	x	442	202	240	212	142	88	-	124	2 240	20
7120	Eisenbahner/-in im Betriebsdienst	III/36	8	5	3	6	1	1	-	5	127	6
7120	Eisenbahner/-in im Betriebsdienst	ÖD/36	12	4	8	-	9	3	-	-	-	x
7140	Berufskraftfahrer/-in	III/24	55	53	2	31	24	-	-	18	81	68
7160	Straßenwärter/-in	ÖD/36	13	12	1	8	3	2	-	5	142	9
71	Berufe des Landverkehrs zusammen	x	88	74	14	45	37	6	-	28	350	25
7240	Binnenschiffer/-in	III/36	4	4	-	3	-	1	-	2	9	x
72	Berufe des Wasser- und Luftverkehrs zusammen	x	4	4	-	3	-	1	-	2	9	x
7320	Dienstleistungsfachkraft im Postbetrieb	ÖD/36	27	20	7	-	21	6	-	8	525	5
73	Berufe des Nachrichtenverkehrs zusammen	x	27	20	7	-	21	6	-	8	525	5
7410	Fachkraft für Lagerwirtschaft	III/36	37	29	8	27	10	-	-	15	146	25
74	Lagerverwalter/-innen, Lager-, Transportarbeiter/-innen zusammen	x	37	29	8	27	10	-	-	15	146	25
7541	Fachgehilfe/-gehilfin in steuer- und wirt- schaftsberatenden Berufen	FB/36	630	171	459	404	150	76	-	213	2 264	28
75	Berufe in der Unternehmensleitung, -beratung und -prüfung zusammen	x	630	171	459	404	150	76	-	213	2 264	28
7743	Mathematisch-technischer/technische Assistent/-in	III/30	13	8	5	10	2	1	-	7	171	8

# Noch: B II 5.1 Vorzeitig gelöste Ausbildungsverhältnisse 1994 nach Ausbildungsberuf, Berufsgruppe und -bereich

Kenn- ziffer	Ausbildungsberuf Berufsgruppe Berufsbereich	Be- reich 22) Dauer 23)	Vorzeitig gelöste Ausbildungsverhältnisse								Neu abge- schlos- sene Ausbil- dungs- ver- träge 46)	Sp. 1 in % von Sp. 9
			insge- samt	männ- lich	weib- lich	davon im ... Ausbildungsjahr				darunter in der Probe- zeit		
						1.	2.	3.	4.			
			1	2	3	4	5	6	7	8	9	10
7791	Datenverarbeitungskaufmann/-frau	III/36	47	40	7	23	15	9	-	8	322	15
77	Rechnungskaufleute, Informatiker/-innen zusammen	x	60	48	12	33	17	10	-	15	493	12
7802	Bürogehilfe/-gehilfin <sup>5)</sup>	III/24	4	-	4	-	4	-	-	-	-	x
7803	Bürokaufmann/-frau	III/36	811	272	539	393	261	157	-	237	3 471	23
7803	Bürokaufmann/-frau <sup>8)</sup>	IIw/36	376	115	261	199	122	55	-	79	1 093	34
7803	Kaufmann/-frau für Bürokommunikation	III/36	210	39	171	99	76	35	-	46	1 065	20
7808	Bürokraft <sup>6)</sup>	III/36	12	8	4	4	8	-	-	3	41	29
7851	Industriekaufmann/-frau	III/36	507	216	291	195	192	120	-	108	5 457	9
7861	Rechtsanwalts- und Notargehilfe/-gehilfin	FB/36	290	8	282	263	22	5	-	75	1 301	22
7862	Rechtsanwaltsgehilfe/-gehilfin	FB/36	312	14	298	236	55	21	-	116	1 152	27
7863	Notargehilfe/-gehilfin	FB/36	23	-	23	23	-	-	-	23	147	16
7864	Patentanwaltsgehilfe/-gehilfin	FB/36	10	1	9	9	-	1	-	4	7	x
7870	Fachangestellter/-angestellte für Büro- kommunikation	ÖD/36	10	2	8	8	1	1	-	3	147	7
7870	Verwaltungsfachangestellter/-angestellte	ÖD/36	38	17	21	20	10	8	-	6	452	8
7871	Justizangestellter/-angestellte	ÖD/36	64	12	52	9	44	11	-	36	790	8
7873	Fachangestellter/-angestellte für Arbeits- förderung	ÖD/36	10	4	6	5	3	2	-	1	148	7
7873	Sozialversicherungsfachangestellter/ -angestellte	ÖD/36	109	48	61	48	36	25	-	17	775	14
78	Büroberufe, Kaufmännische Angestellte, a.n.g. zusammen	x	2 786	756	2 030	1 511	834	441	-	754	16 048	17
7951	Schwimmeistergehilfe/-gehilfin	ÖD/30	26	15	11	11	10	5	-	6	69	38
79	Dienst-, Wachberufe zusammen	x	26	15	11	11	10	5	-	6	69	38
8041	Schornsteinfeger/-in	IIw/36	51	47	4	22	17	12	-	7	220	23
80	Sicherheitsberufe, a.n.g. zusammen	x	51	47	4	22	17	12	-	7	220	23
8232	Assistent/-in an Bibliotheken	ÖD/24	6	1	5	2	4	-	-	2	47	13
82	Publizistische, Übersetzungs-, Bibliotheks- und verwandte Berufe zusammen	x	6	1	5	2	4	-	-	2	47	13
8345	Textilmustergestalter/-in	III/36	5	1	4	3	2	-	-	1	20	x
8348	Fotogravurzeichner/-in	III/36	1	1	-	1	-	-	-	-	5	x
8361	Schauwerbegestalter/-in	III/36	52	14	38	25	17	10	-	11	215	24
8370	Fotograf/-in	IIw/36	81	26	55	41	33	7	-	19	218	37
8390	Schilder- und Lichtreklamehersteller/-in	IIw/36	34	18	16	20	11	3	-	13	100	34
83	Künstlerische und zugeordnete Berufe zusammen	x	173	60	113	90	63	20	-	44	558	31
8561	Arztgehilfe/-in	FB/36	1 607	7	1 600	889	430	288	-	697	4 454	36
8562	Zahnarztgehilfe/-in	FB/36	1 074	-	1 074	689	291	94	-	476	3 227	33
8563	Tierarztgehilfe/-in	FB/36	98	5	93	82	15	1	-	35	257	38
85	Übrige Gesundheitsdienstberufe zusammen	x	2 779	12	2 767	1 660	736	383	-	1 208	7 938	35
9010	Friseur/-in	IIw/36	2 101	231	1 870	1 099	710	292	-	532	3 299	64
90	Berufe in der Körperpflege zusammen	x	2 101	231	1 870	1 099	710	292	-	532	3 299	64
9120	Restaurantfachmann/-frau	III/36	311	141	170	196	80	35	-	108	448	69

## Noch: B II 5.1 Vorzeitig gelöste Ausbildungsverhältnisse 1994 nach Ausbildungsberuf, Berufsgruppe und -bereich

Kenn- ziffer	Ausbildungsberuf Berufsgruppe Berufsbereich	Be- reich 22) —— Dauer 23)	Vorzeitig gelöste Ausbildungsverhältnisse								Neu abge- schlos- sene Ausbil- dungs- ver- träge 45)	Sp. 1 in % von Sp. 9
			insge- samt	männ- lich	weib- lich	davon im ... Ausbildungsjahr				darunter in der Probe- zeit		
						1.	2.	3.	4.			
1	2	3	4	5	6	7	8	9	10			
9140	Kaufmannsgehilfe/-gehilfin im Hotel- und Gaststättengewerbe	III/36	33	12	21	21	9	3	-	14	97	34
9141	Hotelfachmann/-frau	III/36	710	160	550	438	184	88	-	239	1 564	45
9151	Fachgehilfe/-gehilfin im Gastgewerbe	III/24	25	7	18	13	12	-	-	2	30	83
91	Hotel- und Gaststättenberufe zusammen	x	1 079	320	759	668	285	126	-	363	2 139	50
9212	Hauswirtschaftler/-in	I.w/36	5	-	5	1	2	2	-	1	21	x
9212	Hauswirtschaftler/-in	S/36	167	8	159	71	53	43	-	19	590	28
9232	Hauswirtschaftshelfer/-in <sup>6)</sup>	S/36	34	2	32	16	12	6	-	7	180	19
92	Haus- und ernährungswirtschaftliche Berufe zusammen	x	206	10	196	88	67	51	-	27	791	26
9310	Textilreiniger/-in	II.w/36	3	1	2	1	1	1	-	2	10	x
9340	Gebäudereiniger/-in	II.w/30	89	83	6	57	30	2	-	21	216	41
9350	Ver- und Entsorger/-in	III/36	4	3	1	-	1	3	-	-	16	x
9350	Ver- und Entsorger/-in	ÖD/36	5	4	1	3	1	1	-	3	74	7
93	Reinigungs- und Entsorgungsberufe zusammen	x	101	91	10	61	33	7	-	26	316	32
V	Dienstleistungsberufe zusammen	x	15 276	3 919	11 357	8 559	4 567	2 150	-	4 876	57 237	27
x	Insgesamt	x	33 391	19 644	13 747	17 285	10 275	5 172	659	8 489	112 560	30

## B II 5.2 Vorzeitig gelöste Ausbildungsverhältnisse 1994 nach zuständiger Stelle und Ausbildungsbereich

Zuständige Stelle / Art der Verwaltung <sup>24)</sup> Ausbildungsbereich Tätigkeitsschwerpunkt	Vorzeitig gelöste Ausbildungsverhältnisse								Neu abge- schlos- sene Ausbil- dungs- ver- träge	Sp. 1 in % von Sp. 9
	insge- samt	männ- lich	weib- lich	davon im ... Ausbildungsjahr				darunter in der Probe- zeit		
				1.	2.	3.	4.			
1	2	3	4	5	6	7	8	9	10	
Industrie, Handel u.a.										
Industrie- und Handelskammer										
Aachen	859	461	398	400	276	158	25	178	3 127	27
Arnsberg	353	171	182	180	115	54	4	106	1 833	19
Bielefeld	1 018	537	481	524	310	174	10	283	5 457	19
Bochum	399	248	151	183	121	85	10	84	1 788	22
Bonn	542	302	240	262	164	111	5	160	2 045	27
Detmold	152	85	67	94	39	19	-	37	942	16
Dortmund	863	477	386	425	250	163	25	219	3 232	27
Düsseldorf	1 079	648	431	574	344	151	10	316	3 898	28
Duisburg	839	527	312	397	250	149	43	226	3 270	26
Essen	710	399	311	396	204	102	8	214	2 782	26
Hagen	703	440	263	378	231	89	5	153	2 374	30
Krefeld	847	496	351	447	258	130	12	216	3 591	24
Köln	1 513	886	627	765	487	225	36	426	6 723	23
Münster	1 499	804	695	781	425	258	35	373	7 569	20
Siegen	276	143	133	98	103	71	4	39	1 516	18
Wuppertal	483	294	189	263	144	76	-	143	2 035	24
Zusammen	12 135	6 918	5 217	6 167	3 721	2 015	232	3 173	52 182	23
davon										
im gewerblichen Bereich	3 789	3 253	536	1 603	1 200	754	232	603	16 370	23
im kaufmännischen Bereich	8 346	3 665	4 681	4 564	2 521	1 261	-	2 570	35 812	23
Handwerk										
Handwerkskammer										
Aachen	1 062	838	224	597	332	120	13	284	3 401	31
Arnsberg	892	675	217	442	309	134	7	143	2 743	33
Bielefeld	1 870	1 422	448	962	611	259	38	477	5 712	33
Dortmund	2 315	1 708	607	1 331	634	289	61	614	5 539	42
Düsseldorf	4 827	3 566	1 261	2 637	1 458	643	89	746	9 971	48
Köln	2 564	1 938	626	1 424	804	298	38	662	6 318	41
Münster	2 261	1 702	559	485	924	686	166	453	6 632	34
Zusammen	15 791	11 849	3 942	7 878	5 072	2 429	412	3 379	40 316	39
davon										
im handwerklichen Bereich	14 725	11 603	3 122	7 262	4 755	2 296	412	3 090	37 630	39
im kaufmännischen Bereich	935	134	801	527	285	123	-	254	2 256	41
im sonstigen Bereich <sup>25)</sup>	131	112	19	89	32	10	-	35	430	30
Landwirtschaft										
Landwirtschaftskammer										
Rheinland	372	260	112	246	96	30	-	116	1 061	35
Westfalen-Lippe	292	203	89	87	116	89	-	21	1 308	22
Zusammen	664	463	201	333	212	119	-	137	2 369	28
öffentlicher Dienst										
Art der Verwaltung										
Kommunaler Verwaltungsdienst	50	26	24	32	11	7	-	14	549	9
Landesverwaltungsdienst	169	75	94	60	78	31	-	58	1 717	10
Bundesverwaltungsdienst	162	94	68	45	66	36	15	19	1 180	14
Handwerkskammer	-	-	-	-	-	-	-	-	7	x
Industrie- und Handelskammer	-	-	-	-	-	-	-	-	9	x
Kirchlicher Verwaltungsdienst	2	2	-	1	1	-	-	-	47	4
Körperschaft des öffentlichen Rechts <sup>26)</sup>	-	-	-	-	-	-	-	-	6	x
Zusammen	383	197	186	138	156	74	15	91	3 515	11
freie Berufe										
Zuständige Stelle										
Ärztekammer Nordrhein	1 014	3	1 011	554	313	147	-	511	2 476	41

# Noch: B II 5.2 Vorzeitig gelöste Ausbildungsverhältnisse 1994 nach zuständiger Stelle und Ausbildungsbereich

Zuständige Stelle / Art der Verwaltung <sup>24)</sup> Ausbildungsbereich  Tätigkeitsschwerpunkt	Vorzeitig gelöste Ausbildungsverhältnisse							Neu abge- schlos- sene Ausbil- dungs- ver- träge	Sp. 1 in % von Sp. 9	
	insge- samt	männ- lich	weib- lich	davon im ... Ausbildungsjahr						darunter in der Probe- zeit
				1.	2.	3.	4.			
	1	2	3	4	5	6	7	8	9	10
Ärztekammer Westfalen-Lippe	593	4	589	335	117	141	-	183	1 978	30
Apothekerkammer Nordrhein	107	1	106	54	53	-	-	16	358	30
Apothekerkammer Westfalen-Lippe	66	-	66	33	33	-	-	28	241	27
Rheinische Notarkammer	23	-	23	23	-	-	-	23	147	16
Patentanwaltskammer, München	10	1	9	9	-	1	-	4	7	x
Rechtsanwaltskammer Düsseldorf	99	4	95	75	19	5	-	60	440	23
Rechtsanwaltskammer Hamm <sup>26)</sup>	374	12	362	334	32	8	-	97	1 513	25
Rechtsanwaltskammer Köln	129	6	123	90	26	13	-	34	500	26
Steuerberaterkammer Düsseldorf	239	74	165	123	78	38	-	56	595	40
Steuerberaterkammer Köln	197	48	149	147	27	23	-	81	553	36
Steuerberaterkammer Westfalen-Lippe	194	49	145	134	45	15	-	76	1 116	17
Tierärztekammer Nordrhein	75	5	70	60	14	1	-	35	144	52
Tierärztekammer Westfalen-Lippe	23	-	23	22	1	-	-	-	113	20
Zahnärztekammer Nordrhein	723	-	723	466	196	61	-	295	1 710	42
Zahnärztekammer Westfalen-Lippe	351	-	351	223	95	33	-	181	1 517	23
<b>Zusammen</b>	<b>4 217</b>	<b>207</b>	<b>4 010</b>	<b>2 682</b>	<b>1 049</b>	<b>486</b>	<b>-</b>	<b>1 683</b>	<b>13 408</b>	<b>31</b>
	sonstige									
<b>Zuständige Stelle</b>										
Landwirtschaftskammer Rheinland <sup>26)</sup>	101	4	97	61	17	23	-	-	285	35
Landwirtschaftskammer Westf.-Lippe <sup>26)</sup>	100	6	94	26	48	26	-	26	485	21
<b>Zusammen</b>	<b>201</b>	<b>10</b>	<b>191</b>	<b>87</b>	<b>65</b>	<b>49</b>	<b>-</b>	<b>26</b>	<b>770</b>	<b>26</b>
	Ausbildungsbereiche insgesamt									
<b>Insgesamt</b>	<b>33 391</b>	<b>19 644</b>	<b>13 747</b>	<b>17 285</b>	<b>10 275</b>	<b>5 172</b>	<b>659</b>	<b>8 489</b>	<b>112 560</b>	<b>30</b>



### III. Teilnehmer an Prüfungen in der beruflichen Bildung

Abb. B III 1.1

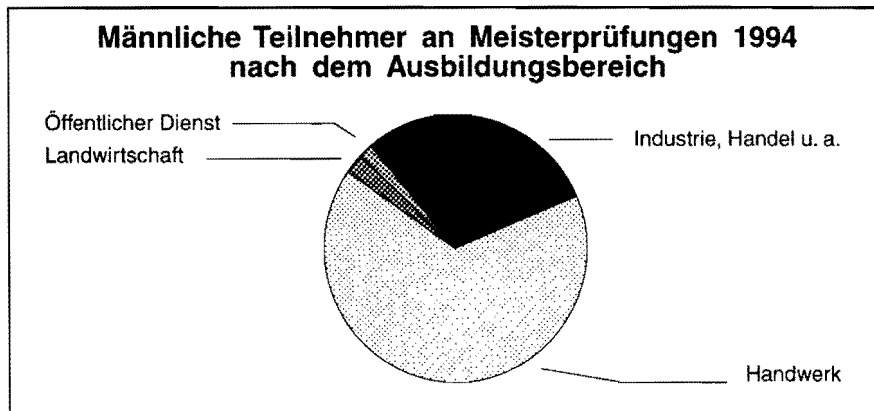


Abb. B III 1.2

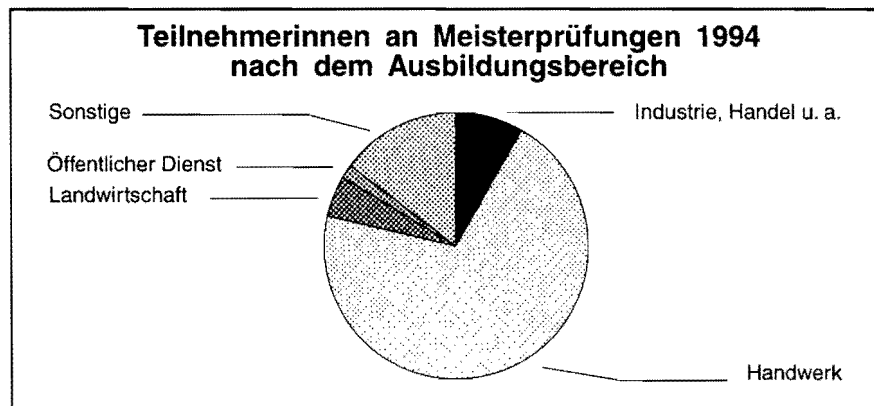


Abb. B III 2.1

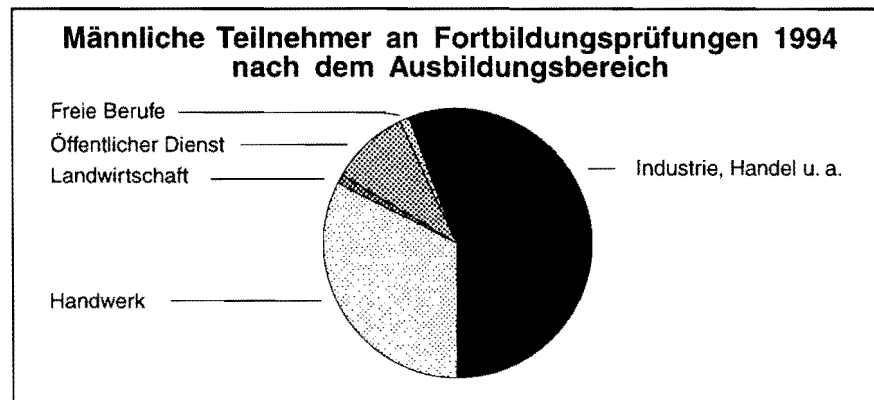
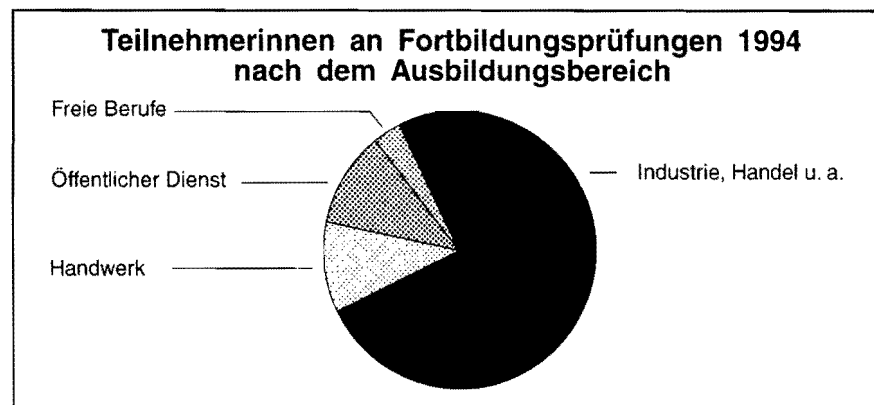


Abb. B III 2.2



**B III 1.1 Teilnehmer an Abschlußprüfungen in der beruflichen Ausbildung 1994 nach Ausbildungsberuf, Berufsgruppe und -bereich**

Kenn- ziffer	Ausbildungsberuf Berufsgruppe Berufsbereich	Be- reich 22)  Dauer 23)	Teilnehmer an Abschlußprüfungen <sup>51)52)</sup>							
			insge- samt	männlich	weiblich	darunter				
						mit vor- zeitiger Zulas- sung <sup>53)</sup>	Prüfungs- wieder- holer	mit bestandener Prüfung		
								zusam- men	männlich	weiblich
0110	Landwirt/-in	Iaw/36	384	350	34	10	27	352	319	33
0130	Landwirtschaftsfachwerker/-in <sup>6)</sup>	Iaw/36	4	4	-	-	-	4	4	-
01	Landwirtschaftliche Berufe zusammen	x	388	354	34	10	27	356	323	33
0230	Tierwirt/-in	Iaw/36	13	13	-	2	-	13	13	-
0236	Fischwirt/-in	Iaw/36	11	11	-	-	4	8	8	-
0238	Pferdewirt/-in	Iaw/36	138	42	96	7	18	125	38	87
0240	Tierpfleger/-in	III/36	29	8	21	1	5	18	3	15
02	Tierwirtschaftliche Berufe zusammen	x	191	74	117	10	27	164	62	102
0510	Fachwerker/-in im Gartenbau <sup>6)</sup>	Iaw/36	36	30	6	-	5	33	27	6
0510	Gärtner/-in	Iaw/36	1 225	794	431	42	163	996	627	369
0510	Werker/-in im Gartenbau <sup>6)</sup>	Iaw/24	48	38	10	-	2	42	35	7
0530	Florist/-in	III/36	684	30	654	3	91	548	27	521
05	Gartenbauberufe zusammen	x	1 993	892	1 101	45	261	1 619	716	903
0615	Revierjäger/-in	Iaw/36	7	7	-	-	-	7	7	-
0621	Forstwirt/-in	Iaw/36	77	75	2	9	5	74	73	1
06	Forst-, Jagdberufe zusammen	x	84	82	2	9	5	81	80	1
<b>I</b>	<b>Berufe in der Land-, Tier-, Forstwirtschaft und im Gartenbau zusammen</b>	<b>x</b>	<b>2 656</b>	<b>1 402</b>	<b>1 254</b>	<b>74</b>	<b>320</b>	<b>2 220</b>	<b>1 181</b>	<b>1 039</b>
0701	Bergmechaniker	III/42	350	350	-	25	6	334	334	-
0702	Berg- und Maschinenmann	III/24	143	143	-	2	3	132	132	-
07	Bergleute zusammen	x	493	493	-	27	9	466	466	-
0805	Aufbereiter im Bergbau <sup>5)</sup>	III/36	20	20	-	-	4	15	15	-
08	Mineralgewinner, -aufbereiter zusammen	x	20	20	-	-	4	15	15	-
<b>II</b>	<b>Bergleute, Mineralgewinner zusammen</b>	<b>x</b>	<b>513</b>	<b>513</b>	<b>-</b>	<b>27</b>	<b>13</b>	<b>481</b>	<b>481</b>	<b>-</b>
1011	Steinmetz/-in und Steinbildhauer/-in	IIw/36	99	83	16	-	17	72	57	15
1012	Steinmetz/-in	III/36	4	4	-	2	1	2	2	-
10	Steinbearbeiter/-innen zusammen	x	103	87	16	2	18	74	59	15
1121	Betonfertigteilbauer/-in	III/36	11	9	2	-	2	9	7	2
1121	Betonstein- und Terrazzohersteller/-in	IIw/36	2	2	-	-	-	2	2	-
11	Baustoffhersteller/-innen zusammen	x	13	11	2	-	2	11	9	2
1210	Keramiker/-in	IIw/36	18	4	14	-	2	18	4	14
1211	Industriekeramiker/-in	III/36	3	3	-	-	-	3	3	-
1212	Kerammodelleur/-in	III/36	1	1	-	1	-	1	1	-
12	Keramiker/-innen zusammen	x	22	8	14	1	2	22	8	14
1310	Industrieglasfertiger/-in	III/36	33	33	-	3	1	28	28	-
1312	Glasmacher/-in	III/36	4	4	-	-	-	4	4	-
1316	Glasapparatebauer/-in	III/36	5	3	2	-	-	5	3	2
1350	Flachglasmechaniker/-in	III/36	9	9	-	-	3	6	6	-
1350	Flachglasveredler/-in <sup>5)</sup>	III/36	2	2	-	-	2	2	2	-
1358	Brillenoptikschleifer/-in	III/36	1	1	-	-	-	-	-	-
13	Berufe in der Glasherstellung und -bearbeitung zusammen	x	54	52	2	3	6	45	43	2
1410	Chemiebetriebsjungwerker/-in	III/24	92	89	3	-	2	87	85	2
1410	Chemikant/-in	III/42	1 366	1 323	43	180	85	1 252	1 211	41

**Noch: B III 1.1 Teilnehmer an Abschlußprüfungen in der beruflichen Ausbildung 1994 nach Ausbildungsberuf, Berufsgruppe und -bereich**

Kenn- ziffer	Ausbildungsberuf Berufsgruppe Berufsbereich	Be- reich 22)  Dauer 23)	Teilnehmer an Abschlußprüfungen <sup>51)52)</sup>							
			insge- samt	männlich	weiblich	darunter				
						mit vor- zeitiger Zulas- sung <sup>53)</sup>	Prüfungs- wieder- holer	mit bestandener Prüfung		
								zusam- men	männlich	weiblich
1411	Pharmakant/-in	III/42	10	5	5	-	1	10	5	5
1421	Chemielaborjungwerker/-in	III/24	66	19	47	-	7	55	17	38
1458	Vulkaniseur/-in und Reifenmechaniker/-in	Hw/36	11	10	1	.	4	6	5	1
14	Chemieberufe zusammen	x	1 545	1 446	99	180	99	1 410	1 323	87
1520	Kunststoff-Formgeber/-in	III/36	239	226	13	13	12	223	210	13
1530	Kunststoffschlosser/-in	III/36	48	47	1	2	9	40	39	1
1536	Gummi- und Kunststoffauskleider/-in	III/36	1	1	-	-	-	1	1	-
15	Kunststoffberufe zusammen	x	288	274	14	15	21	264	250	14
1610	Papiermacher/-in	III/36	80	79	1	5	3	75	74	1
1620	Verpackungsmittelmechaniker/-in	III/36	60	56	4	3	-	58	54	4
16	Papierherstellungs-, Papierverarbeitungsberufe zusammen	x	140	135	5	8	3	133	128	5
1710	Schriftsetzer/-in	III/36	198	81	117	18	6	189	74	115
1710	Schriftsetzer/-in	Hw/36	23	6	17	.	1	23	6	17
1720	Druckvorlagenhersteller/-in	III/36	417	165	252	67	17	390	152	238
1730	Druckformhersteller/-in <sup>5)</sup>	III/36	176	71	105	17	16	160	57	103
1730	Druckformhersteller/-in <sup>8)5)</sup>	Hw/36	15	5	10	.	1	14	4	10
1740	Drucker/-in	III/36	519	482	37	18	42	451	419	32
1740	Drucker/-in	Hw/36	36	31	5	.	1	30	26	4
1751	Siebdrucker/-in	III/36	66	36	30	9	4	59	32	27
1751	Siebdrucker/-in	Hw/36	15	7	8	.	-	15	7	8
1753	Textilveredler/-in - Druckerei <sup>2)</sup>	III/36	16	16	-	-	-	16	16	-
1760	Reprograf/-in	III/36	14	8	6	2	-	12	6	6
1780	Buchbinder/-in	III/36	88	77	11	2	6	63	56	7
1780	Buchbinder/-in	Hw/36	29	9	20	.	3	26	7	19
17	Druck- und Druckweiterverarbeitungsberufe zusammen	x	1 612	994	618	133	97	1 448	862	586
1810	Holzbearbeitungsmechaniker/-in	III/36	17	17	-	1	1	14	14	-
1852	Holzbildhauer/-in	Hw/36	5	2	3	.	-	5	2	3
18	Berufe in der Holzbearbeitung, Holz- und Flecht- wareherstellung zusammen	x	22	19	3	1	1	19	16	3
1910	Verfahrensmechaniker/-in in der Hütten- und Halbzeugindustrie	III/36	363	363	-	31	28	303	303	-
1911	Hüttenwerker <sup>6)</sup>	III/24	13	13	-	-	-	11	11	-
1944	Drahtzieher/-in	III/24	23	23	-	-	-	19	19	-
19	Berufe in der Hütten- und Halbzeugindustrie zusammen	x	399	399	-	31	28	333	333	-
2010	Gießereimechaniker	III/36	52	52	-	2	1	48	48	-
2010	Gießereiwerker <sup>6)</sup>	III/24	8	8	-	-	-	8	8	-
2016	Zinngießer/-in	Hw/36	1	-	1	.	-	1	-	1
20	Gießereiberufe zusammen	x	61	60	1	2	1	57	56	1
2125	Kabeljungwerker/-in	III/24	35	35	-	-	-	32	32	-
2126	Federmacher/-in	III/24	12	12	-	-	-	12	12	-
21	Berufe in der spanlosen Metallverformung zusammen	x	47	47	-	-	-	44	44	-
2200	Werkzeugmaschinenwerker/-in <sup>6)</sup>	III/24	12	12	-	-	3	11	11	-
2210	Dreher/-in	Hw/42	85	84	1	.	7	72	71	1
2210	Werkzeugmaschinenpanzer/-in - Drehen <sup>6)</sup>	III/36	7	7	-	-	-	7	7	-

**Noch: B III 1.1 Teilnehmer an Abschlußprüfungen in der beruflichen Ausbildung 1994 nach Ausbildungsberuf, Berufsgruppe und -bereich**

Kenn- ziffer	Ausbildungsberuf Berufsgruppe Berufsbereich	Be- reich 22)  Dauer 23)	Teilnehmer an Abschlußprüfungen <sup>51)52)</sup>							
			insge- samt	männlich	weiblich	darunter				
						mit vor- zeitiger Zulas- sung <sup>53)</sup>	Prüfungs- wieder- holer	mit bestandener Prüfung		
								zusam- men	männlich	weiblich
2211	Zerspanungsmechaniker/-in - Drehtechnik	III/42	988	940	48	78	54	918	872	46
2212	Revolverdreher/-in	III/24	4	4	-	-	2	2	2	-
2212	Zerspanungsmechaniker/-in - Automaten-Dreh- technik	III/42	109	104	5	2	6	102	97	5
2220	Fräser/-in	III/24	23	23	-	-	1	23	23	-
2220	Werkzeugmaschinenpaner/-in - Fräsen <sup>6)</sup>	III/36	8	8	-	-	-	8	8	-
2221	Zerspanungsmechaniker/-in - Frästechnik	III/42	304	288	16	25	14	290	275	15
2240	Bohrer/-in	III/24	1	1	-	-	-	1	1	-
2241	Bohrwerkdreher/-in <sup>5)</sup>	III/36	1	1	-	-	-	1	1	-
2250	Metallschleifer/-in	III/24	6	6	-	1	2	4	4	-
2250	Schleifer/-in	III/24	13	13	-	-	-	12	12	-
2251	Zerspanungsmechaniker/-in - Schleiftechnik	III/42	43	39	4	1	-	43	39	4
22	Berufe in der spanenden Metallverformung zusammen	x	1 604	1 530	74	107	89	1 494	1 423	71
2331	Universalhärter/-in	III/36	6	6	-	1	1	2	2	-
2340	Galvaniseur/-in	III/36	71	66	5	7	12	40	37	3
2341	Galvaniseur/-in und Metallschleifer/-in	IIw/42	3	3	-	-	1	2	2	-
23	Berufe in der Metalloberflächenveredlung und Metallvergiftung zusammen	x	80	75	5	8	14	44	41	3
2410	Schweißer/-in <sup>6)</sup>	III/24	2	2	-	-	-	2	2	-
2410	Schweißwerker/-in <sup>6)</sup>	III/36	6	6	-	-	-	5	5	-
2412	Schmelzschweißer/-in	III/36	221	221	-	7	20	183	183	-
24	Metallverbindungsberufe zusammen	x	229	229	-	7	20	190	190	-
2520	Anlagenmechaniker/-in - Apparatechnik	III/42	84	83	1	1	2	81	80	1
2522	Kupferschmied/-in	IIw/42	10	10	-	-	-	10	10	-
2540	Metallbauer/-in	IIw/42	1 326	1 314	12	-	192	1 058	1 046	12
2540	Schlosserwerker/-in <sup>6)</sup>	III/24	11	11	-	-	4	8	8	-
2541	Konstruktionsmechaniker/-in - Ausrüstungs- technik	III/42	198	197	1	12	19	177	176	1
2550	Konstruktionsmechaniker/-in - Metall- und Schiffbautechnik	III/42	259	259	-	19	25	220	220	-
2591	Rolladen- und Jalousiebaner/-in	IIw/36	13	13	-	-	-	12	12	-
25	Metall- und Anlagenbauberufe zusammen	x	1 901	1 887	14	32	242	1 566	1 552	14
2610	Klempner/-in	IIw/42	8	8	-	-	-	7	7	-
2640	Anlagenmechaniker/-in - Versorgungstechnik	III/42	211	211	-	6	15	190	190	-
2650	Konstruktionsmechaniker/-in - Feinblechbantech- nik	III/42	158	154	4	12	8	128	126	2
2650	Konstruktionsmechaniker/-in - Feinblechbantech- nik <sup>8)</sup>	IIw/42	2	2	-	-	-	2	2	-
2661	Kälteanlagenbauer/-in	IIw/42	93	92	1	-	16	68	67	1
2671	Gas- und Wasserinstallateur/-in	IIw/42	1 939	1 921	18	-	480	1 291	1 279	12
2680	Zentralheizungs- und Lüftungsbauer/-in	IIw/42	1 150	1 144	6	-	260	815	811	4
26	Blechkonstruktions- und Installationsberufe zusammen	x	3 561	3 532	29	18	779	2 501	2 482	19
2730	Industriemechaniker/-in - Maschinen- und Sy- stemtechnik	III/42	1 952	1 909	43	250	78	1 843	1 805	38
2730	Maschinenbaumechaniker/-in	IIw/42	432	426	6	-	45	382	377	5
2730	Maschinenschlosser/-in <sup>5)</sup>	III/42	2	2	-	-	-	2	2	-
2740	Betriebsschlosser/-in <sup>5)</sup>	III/36	2	2	-	-	2	-	-	-
2740	Industriemechaniker/-in - Betriebstechnik	III/42	3 122	3 049	73	197	277	2 775	2 710	65

**Noch: B III 1.1 Teilnehmer an Abschlußprüfungen in der beruflichen Ausbildung 1994 nach Ausbildungsberuf, Berufsgruppe und -bereich**

Kenn- ziffer	Ausbildungsberuf Berufsgruppe Berufsbereich	Be- reich 22)  Dauer 23)	Teilnehmer an Abschlußprüfungen <sup>51)52)</sup>							
			insge- samt	männlich	weiblich	darunter				
						mit vor- zeitiger Zulas- sung <sup>53)</sup>	Prüfungs- wieder- holer	mit bestandener Prüfung		
								zusam- men	männlich	weiblich
2760	Industriemechaniker/-in - Produktionstechnik	III/42	271	267	4	55	7	263	259	4
2781	Teilezurichter/-in	III/24	552	543	9	1	53	470	462	8
2782	Maschinenzusammensetzer/-in	III/18	1	1	-	-	1	1	1	-
27	Maschinenbau- und -wartungsberufe zusammen	x	6 334	6 199	135	503	463	5 736	5 616	120
2810	Automobilmechaniker/-in	III/42	156	151	5	36	10	145	140	5
2810	Kraftfahrzeugmechaniker/-in	IIw/42	4 791	4 720	71	.	685	3 965	3 897	68
2813	Zweiradmechaniker/-in	IIw/42	84	81	3	.	7	74	71	3
2821	Landmaschineumechaniker/-in	IIw/42	296	295	1	.	17	269	268	1
2830	Fluggerätmechaniker/-in	III/42	40	39	1	2	1	38	37	1
2870	Karosserie- und Fahrzeugbauer/-in	IIw/42	384	382	2	.	48	317	315	2
28	Fahr-, Flugzeugbau- und -wartungsberufe zusammen	x	5 751	5 668	83	38	768	4 808	4 728	80
2900	Werkzeugmacher/-in	IIw/42	176	171	5	.	4	167	162	5
2921	Werkzeugmechaniker/-in - Stanz- und Umform- technik	III/42	939	887	52	152	20	909	859	50
2931	Werkzeugmechaniker/-in - Formentechnik	III/42	373	360	13	32	9	360	348	12
2940	Graveur/-in	IIw/42	24	16	8	.	2	22	14	8
2943	Prägewalzengraveur/-in <sup>5)</sup>	III/42	2	2	-	-	-	2	2	-
2944	Ziseleur/-in <sup>5)</sup>	III/36	8	6	2	-	-	7	5	2
2951	Werkzeugmechaniker/-in - Instrumententechnik	III/42	2	2	-	-	-	2	2	-
2952	Schneidwerkzeugmechaniker/-in	IIw/42	1	1	-	.	-	-	-	-
29	Werkzeug- und Formenbauberufe zusammen	x	1 525	1 445	80	184	35	1 469	1 392	77
3000	Feinmechaniker/-in	IIw/42	67	62	5	.	1	65	60	5
3000	Industriemechaniker/-in - Geräte- und Feinwerk- technik	III/42	250	223	27	37	7	242	217	25
3003	Büchsenmacher/-in	IIw/42	5	5	-	.	-	5	5	-
3008	Gürtler/-in und Metallehrer/-in	IIw/36	4	3	1	.	-	4	3	1
3021	Goldschmied/-in	III/42	2	1	1	-	-	2	1	1
3021	Goldschmied/-in	IIw/42	141	31	110	.	4	136	29	107
3022	Silberschmied/-in	IIw/42	1	1	-	.	-	1	1	-
3031	Zahntechniker/-in	IIw/42	839	351	488	.	104	672	273	399
3041	Augenoptiker/-in	IIw/36	543	144	399	.	112	381	97	284
3051	Klavier- und Cembalobauer/-in	IIw/42	3	3	-	.	-	3	3	-
3052	Orgel- und Harmoniumbauer/-in	III/42	4	4	-	-	-	4	4	-
3052	Orgel- und Harmoniumbauer/-in	IIw/42	10	10	-	.	1	9	9	-
3053	Metallblasinstrumenten- und Schlagzeug- macher/-in	IIw/36	2	1	1	.	-	2	1	1
3054	Geigenbauer/-in	IIw/36	2	2	-	.	1	2	2	-
3055	Zupfinstrumentenmacher/-in	IIw/36	1	1	-	.	-	1	1	-
3071	Orthopädiemechaniker/-in und Bandagist/-in	IIw/42	82	55	27	.	2	80	54	26
3080	Uhrmacher/-in	IIw/36	25	19	6	.	5	24	18	6
30	Feinwerktechnische und verwandte Berufe zusammen	x	1 981	916	1 065	37	237	1 633	778	855
3100	Elektroinstallateur/-in	IIw/42	3 287	3 260	27	.	782	2 237	2 219	18
3111	Energieanlagen-elektroniker/-in <sup>2)5)</sup>	III/42	5	5	-	-	1	3	3	-
3111	Energieelektroniker/-in - Anlagentechnik	III/42	968	948	20	81	68	883	863	20
3112	Energieelektroniker/-in - Betriebstechnik	III/42	2 066	2 010	56	164	77	1 962	1 910	52
3121	Kommunikationselektroniker/-in - Telekommunikationstechnik	III/42	199	175	24	5	7	190	168	22

**Noch: B III 1.1 Teilnehmer an Abschlußprüfungen in der beruflichen Ausbildung 1994 nach Ausbildungsberuf, Berufsgruppe und -bereich**

Kenn- ziffer	Ausbildungsberuf Berufsgruppe Berufsbereich	Be- reich 23)  Dauer 23)	Teilnehmer an Abschlußprüfungen <sup>51)52)</sup>							
			insge- samt	männlich	weiblich	darunter				
						mit vor- zeitiger Zulas- sung <sup>53)</sup>	Prüfungs- wieder- holer	mit bestandener Prüfung		
								zusam- men	männlich	weiblich
3121	Kommunikationselektroniker/-in - Telekommunikationstechnik	ÖD/42	768	719	49	102	35	671	629	42
3125	Fernmeldeanlageelektroniker/-in	Hw/42	72	70	2	.	4	65	63	2
3130	Elektromaschinenbauer/-in	Hw/42	123	123	-	.	13	111	111	-
3131	Elektromaschinenmonteur/-in	III/42	49	47	2	2	4	44	42	2
3151	Radio- und Fernsichtelektroniker/-in	Hw/42	942	930	12	.	335	511	505	6
3153	Hörgeräteakustiker/-in	Hw/36	52	23	29	.	3	42	19	23
3161	Elektromechaniker/-in	Hw/42	144	138	6	.	30	114	109	5
3162	Industrieelektroniker/-in - Produktionstechnik	III/42	107	102	5	11	4	103	98	5
3163	Elektrogerätefachkraft <sup>2)6)</sup>	III/36	6	6	-	-	-	5	5	-
3163	Elektrogerätezusammenbauer/-in <sup>6)</sup>	III/24	10	9	1	-	-	7	6	1
3163	Feingeräteelektroniker/-in <sup>2)5)</sup>	III/42	2	1	1	-	-	2	1	1
3163	Industrieelektroniker/-in - Gerätetechnik	III/42	249	238	11	42	14	233	222	11
3165	Meß- und Regelmechaniker/-in <sup>5)</sup>	III/42	206	198	8	22	3	200	192	8
3165	Prozeßelektroniker/-in	III/42	6	6	-	-	1	5	5	-
3171	Kommunikationselektroniker/-in - Informations- technik	III/42	361	341	20	14	24	338	323	15
3172	Kommunikationselektroniker/-in - Funktechnik	III/42	76	74	2	-	8	67	66	1
3175	Büroinformationselektroniker/-in	Hw/42	146	142	4	.	23	116	112	4
3181	Kraftfahrzeugelektriker/-in	III/42	8	8	-	1	1	7	7	-
3181	Kraftfahrzeugelektriker/-in	Hw/42	293	291	2	.	21	270	269	1
31	Elektroberufe zusammen	x	10 145	9 864	281	444	1 458	8 186	7 947	239
3231	Maschinenwerker/-in <sup>6)</sup>	III/36	2	2	-	-	-	2	2	-
3231	Metallwerker/-in <sup>6)</sup>	III/24	30	30	-	-	2	26	26	-
3232	Industriewerker/-in <sup>6)</sup>	III/24	6	6	-	-	-	6	6	-
3239	Metallbearbeiter/-in <sup>6)</sup>	III/36	27	24	3	-	1	24	22	2
3239	Metallbearbeiter/-in <sup>6)</sup>	Hw/36	30	30	-	.	5	25	25	-
3239	Metallfeinbearbeiter/-in <sup>6)</sup>	Hw/36	4	4	-	.	1	4	4	-
32	Montierer/-innen und Metallberufe, a.n.g. zusammen	x	99	96	3	-	9	87	85	2
3311	Textilmechaniker/-in - Spinnerei <sup>2)</sup>	III/36	4	3	1	-	1	4	3	1
3312	Textilmaschinenführer/-in - Spinnerei <sup>1)</sup>	III/24	16	12	4	-	-	15	11	4
33	Spinnberufe zusammen	x	20	15	5	-	1	19	14	5
3410	Weber/-in	Hw/36	4	-	4	.	-	4	-	4
3411	Textilmaschinenführer/-in - Weberei <sup>1)</sup>	III/24	86	73	13	-	4	74	62	12
3412	Textilmechaniker/-in - Weberei <sup>2)</sup>	III/36	50	45	5	-	1	45	40	5
3413	Textilmechaniker/-in - Bandweberei <sup>2)</sup>	III/36	13	8	5	-	1	11	7	4
3416	Textilstopfer/-in	III/24	16	-	16	-	-	16	-	16
3440	Stricker/-in	Hw/36	1	-	1	.	-	1	-	1
3441	Textilmaschinenführer/-in - Maschinenindustrie <sup>1)</sup>	III/24	13	11	2	1	-	13	11	2
3442	Textilmechaniker/-in - Maschinenindustrie <sup>2)</sup>	III/36	3	3	-	-	-	3	3	-
3443	Textilmechaniker/-in - Strumpf- und Feinstrumpf- frundstrickerei <sup>2)5)</sup>	III/36	2	2	-	-	-	2	2	-
3444	Textilmechaniker/-in - Ketten- und Raschelwir- kerei <sup>2)5)</sup>	III/36	2	1	1	-	-	2	1	1
3491	Textilmaschinenführer/-in - Tufting <sup>1)</sup>	III/24	4	3	1	-	-	4	3	1
3492	Textilmechaniker/-in - Tufting <sup>2)</sup>	III/36	1	-	1	-	-	1	-	1
3493	Textilmaschinenführer/-in - Vliesstoff <sup>1)</sup>	III/24	1	1	-	-	-	1	1	-

**Noch: B III 1.1 Teilnehmer an Abschlußprüfungen in der beruflichen Ausbildung 1994 nach Ausbildungsberuf, Berufsgruppe und -bereich**

Kenn- ziffer	Ausbildungsberuf Berufsgruppe Berufsbereich	Be- reich 22)  Dauer 23)	Teilnehmer an Abschlußprüfungen <sup>51) 52)</sup>							
			insge- samt	männlich	weiblich	darunter				
						mit vor- zeitiger Zulas- sung <sup>53)</sup>	Prüfungs- wieder- holer	mit bestandener Prüfung		
								zusam- men	männlich	weiblich
3496	Schmucktextilienhersteller/-in	III/36	4	1	3	1	-	4	1	3
34	Berufe in der Textilherstellung zusammen	x	200	148	52	2	6	181	131	50
3511	Bekleidungsschneider/-in <sup>3)</sup>	III/36	281	8	273	1	10	257	8	249
3512	Herrenschneider/-in	IIw/36	28	8	20	.	-	27	8	19
3513	Damenschneider/-in	IIw/36	295	5	290	.	37	244	3	241
3521	Bekleidungssteilenäher/-in <sup>6)</sup>	III/12	6	-	6	-	1	3	-	3
3521	Näher/-in im Damenschneiderhandwerk <sup>6)</sup>	IIw/36	7	2	5	.	-	7	2	5
3522	Bekleidungsfertiger/-in <sup>2)</sup>	III/24	653	18	635	6	73	488	14	474
3522	Bekleidungsfertiger/-in <sup>2) 8)</sup>	IIw/24	7	-	7	.	-	6	-	6
3522	Bekleidungsnaher/-in <sup>1)</sup>	III/12	203	7	196	-	11	179	7	172
3543	Modist/-in	IIw/36	12	-	12	.	1	11	-	11
3582	Kunststoff- und Schwergewebekonfektionär/-in	III/36	6	4	2	-	1	6	4	2
3591	Sticker/-in	IIw/36	3	-	3	.	-	3	-	3
35	Berufe in der Textilverarbeitung zusammen	x	1 501	52	1 449	7	134	1 231	46	1 185
3610	Textilmaschinenführer/-in - Veredlung <sup>1)</sup>	III/24	61	52	9	-	5	54	47	7
3612	Textilveredler/-in - Färberei <sup>2)</sup>	III/36	23	16	7	-	-	22	15	7
3613	Textilveredler/-in - Appretur <sup>2)</sup>	III/36	6	4	2	-	-	6	4	2
36	Textilveredler/-innen zusammen	x	90	72	18	-	5	82	66	16
3710	Gerber/-in	III/36	1	1	-	-	-	1	1	-
3720	Schuhmacher/-in	IIw/36	15	14	1	.	2	7	6	1
3722	Orthopädieschuhmacher/-in	IIw/42	45	37	8	.	-	44	36	8
3730	Schuhfertiger/-in	III/36	10	7	3	2	-	10	7	3
3733	Schuh- und Lederwarenstepper/-in	III/24	20	-	20	-	1	18	-	18
3741	Sattler/-in	III/36	4	2	2	-	-	4	2	2
3741	Sattler/-in	IIw/36	12	11	1	.	-	11	10	1
3745	Feintäschner/-in	IIw/36	1	1	-	.	-	1	1	-
3745	Täschner/-in	III/36	2	2	-	-	-	2	2	-
37	Berufe in der Lederherstellung, Leder- und Fell- verarbeitung zusammen	x	110	75	35	2	3	98	65	33
3910	Bäcker/-in	IIw/36	727	570	157	.	101	554	423	131
3920	Konditor/-in	IIw/36	371	140	231	.	39	318	115	203
3930	Fachkraft für Süßwarentechnik	III/36	25	16	9	1	1	23	14	9
39	Berufe in der Back-, Konditor-, Süßwaren- herstellung zusammen	x	1 123	726	397	1	141	895	552	343
4010	Fleischer/-in	III/36	44	37	7	-	6	28	21	7
4010	Fleischer/-in	IIw/36	318	310	8	.	21	295	287	8
40	Fleischer/-innen zusammen	x	362	347	15	-	27	323	308	15
4110	Koch/Köchin	III/36	1 300	954	346	31	295	961	707	254
41	Köche/Köchinnen zusammen	x	1 300	954	346	31	295	961	707	254
4210	Brauer/-in und Mälzer/-in	III/36	66	65	1	23	-	63	62	1
4210	Brauer/-in und Mälzer/-in	IIw/36	3	3	-	.	-	3	3	-
4231	Brenner/-in	III/36	4	4	-	-	-	4	4	-
4232	Destillateur/-in	III/36	3	3	-	-	-	3	3	-
4234	Fachkraft für Fruchtsafttechnik	III/36	1	1	-	-	-	1	1	-
42	Berufe in der Getränke-, Genußmittelherstellung zusammen	x	77	76	1	23	-	74	73	1
4310	Molkereifachmann/-frau	Iw/36	24	23	1	2	1	24	23	1



**Noch: B III 1.1 Teilnehmer an Abschlußprüfungen in der beruflichen Ausbildung 1994 nach Ausbildungsberuf, Berufsgruppe und -bereich**

Kenn- ziffer	Ausbildungsberuf Berufsgruppe Berufsbereich	Be- reich 22)  Dauer 23)	Teilnehmer an Abschlußprüfungen <sup>51)52)</sup>							
			insge- samt	männlich	weiblich	darunter				
						mit vor- zeitiger Zulas- sung <sup>53)</sup>	Prüfungs- wieder- holer	mit bestandener Prüfung		
								zusam- men	männlich	weiblich
4350	Fachkraft für Lebensmitteltechnik	III/36	43	26	17	-	-	42	25	17
4351	Müller/-in	III/36	14	13	1	-	2	8	8	-
4351	Müller/-in	IIw/36	6	6	-	-	2	5	5	-
43	Übrige Ernährungsberufe zusammen	x	87	68	19	2	5	79	61	18
4401	Hochbaufacharbeiter/-in <sup>1)</sup>	III/24	104	104	-	3	12	63	63	-
4401	Hochbaufacharbeiter/-in <sup>1)8)</sup>	IIw/24	21	21	-	-	1	18	18	-
4404	Hochbaufachwerker/-in <sup>6)</sup>	IIw/36	9	9	-	-	1	8	8	-
4410	Maurer/-in	IIw/36	1 240	1 239	1	-	164	1 002	1 001	1
4410	Maurer/-in <sup>2)</sup>	III/36	237	237	-	9	31	171	171	-
4414	Feuerungs- und Schornsteinbauer/-in <sup>2)</sup>	III/36	20	20	-	-	1	15	15	-
4420	Beton- und Stahlbetonbauer/-in	IIw/36	152	152	-	-	24	129	129	-
4420	Beton- und Stahlbetonbauer/-in <sup>2)</sup>	III/36	484	483	1	37	46	329	328	1
4431	Gertistbauer/-in <sup>8)</sup>	IIw/24	20	20	-	-	2	18	18	-
44	Hochbauberufe zusammen	x	2 287	2 285	2	49	282	1 753	1 751	2
4601	Tiefbaufacharbeiter/-in <sup>1)</sup>	III/24	36	36	-	-	8	27	27	-
4601	Tiefbaufacharbeiter/-in <sup>1)8)</sup>	IIw/24	2	2	-	-	-	2	2	-
4610	Straßenbauer/-in	IIw/36	230	229	1	-	33	176	175	1
4610	Straßenbauer/-in <sup>2)</sup>	III/36	147	147	-	2	24	91	91	-
4631	Gleisbauer/-in <sup>2)</sup>	III/36	106	106	-	-	10	72	72	-
4653	Wasserbauer/-in	ÖD/36	17	17	-	2	5	13	13	-
4662	Brunnenbauer/-in	IIw/36	2	2	-	-	-	2	2	-
4663	Kanalbauer/-in <sup>2)</sup>	III/36	32	32	-	-	6	18	18	-
4663	Kanalbauer/-in <sup>2)8)</sup>	IIw/36	6	6	-	-	4	4	4	-
4664	Rohrleitungsbauer/-in <sup>2)</sup>	III/36	73	73	-	1	9	50	50	-
46	Tiefbauberufe zusammen	x	651	650	1	5	99	455	454	1
4801	Ausbaufacharbeiter/-in <sup>1)</sup>	III/24	25	25	-	-	1	22	22	-
4801	Ausbaufacharbeiter/-in <sup>1)8)</sup>	IIw/24	10	10	-	-	-	9	9	-
4810	Stukkaten/-in	IIw/36	169	168	1	-	14	143	142	1
4822	Isolierer/-in im Bereich der Industrie	III/36	94	94	-	-	28	53	53	-
4823	Wärme-, Kälte- und Schallschutzisolierer/-in (Isoliermonteur/-in)	IIw/36	38	38	-	-	5	25	25	-
4824	Trockenbaumonteur/-in <sup>2)</sup>	III/36	25	25	-	-	3	23	23	-
4824	Trockenbaumonteur/-in <sup>2)8)</sup>	IIw/36	26	26	-	-	3	22	22	-
4825	Klebeabdichter/-in	III/24	20	20	-	-	1	17	17	-
4826	Asphaltbauer/-in	III/36	1	1	-	-	-	1	1	-
4830	Fliesen-, Platten- und Mosaikleger/-in	IIw/36	321	321	-	-	35	250	250	-
4840	Kachelofen- und Luftheizungsbauer/-in	IIw/36	10	9	1	-	-	10	9	1
4850	Glaser/-in	IIw/36	81	68	13	-	15	58	46	12
4862	Estrichleger/-in	IIw/36	6	6	-	-	1	5	5	-
4870	Zimmerer/Zimmerin <sup>2)</sup>	III/36	49	49	-	3	2	45	45	-
4870	Zimmerer/Zimmerin	IIw/36	334	327	7	-	33	268	262	6
4880	Dachdecker/-in	IIw/36	835	825	10	-	176	570	562	8
48	Ausbauberufe zusammen	x	2 044	2 012	32	3	317	1 521	1 493	28
4910	Ranmausstatter/-in	IIw/36	308	132	176	-	19	279	115	164
4915	Parkettleger/-in	IIw/36	30	30	-	-	4	28	28	-
4920	Polsterer/Polsterin	III/36	48	39	9	1	8	29	24	5
4920	Polsterer/Polsterin <sup>8)</sup>	IIw/36	4	4	-	-	-	4	4	-
4922	Fahrzeugpolsterer/-polsterin	III/36	3	-	3	-	-	3	-	3

**Noch: B III 1.1 Teilnehmer an Abschlußprüfungen in der beruflichen Ausbildung 1994 nach Ausbildungsberuf, Berufsgruppe und -bereich**

Kenn- ziffer	Ausbildungsberuf Berufsgruppe Berufsbereich	Be- reich 22)  Dauer 23)	Teilnehmer an Abschlußprüfungen <sup>51)52)</sup>							
			insge- samt	männlich	weiblich	darunter				
						mit vor- zeitiger Zulas- sung <sup>53)</sup>	Prüfungs- wieder- holer	mit bestandener Prüfung		
								zusam- men	männlich	weiblich
4926	Polster- und Dekorationsnäher/-in	IIw/24	24	-	24	.	3	17	-	17
49	Raumausstatter/-innen, Polsterer/Polsterinnen zusammen	x	417	205	212	1	34	360	171	189
5010	Tischler/-in	IIw/36	3 234	2 923	311	.	327	2 686	2 414	272
5018	Holzbearbeiter/-in <sup>6)</sup>	III/36	12	11	1	-	-	11	10	1
5018	Holzbearbeiter/-in <sup>6)</sup>	IIw/36	83	81	2	.	21	68	66	2
5021	Modellbauer/-in	IIw/42	95	86	9	.	5	88	79	9
5022	Modelltischler/-in	III/42	56	51	5	5	-	55	50	5
5023	Modellschlosser/-in	III/42	14	14	-	-	-	14	14	-
5050	Holzmechaniker/-in	III/36	295	266	29	11	28	240	215	25
5063	Bootsbauer/-in	IIw/42	7	5	2	.	2	6	5	1
5066	Leichtflugzeugbauer/-in	III/36	1	1	-	-	-	1	1	-
50	Berufe in der Holz- und Kunststoffverarbeitung zusammen	x	3 797	3 438	359	16	383	3 169	2 854	315
5101	Maler/-in und Lackierer/-in	IIw/36	2 207	1 976	231	.	456	1 534	1 351	183
5103	Bau- und Metallmaler/-in <sup>6)</sup>	IIw/36	18	17	1	.	4	15	15	-
5120	Lackierer/-in (Holz und Metall)	III/36	30	29	1	3	1	27	26	1
5126	Vergolder/-in	IIw/36	10	2	8	.	-	10	2	8
5140	Glas- und Keramkmaler/-in	III/36	1	-	1	-	-	1	-	1
5140	Glas- und Porzellanmaler/-in	IIw/36	3	2	1	.	-	3	2	1
51	Maler/-innen, Lackierer/-innen und verwandte Berufe zusammen	x	2 269	2 026	243	3	461	1 590	1 396	194
5221	Handelsfachpacker/-in	III/24	315	256	59	12	62	258	212	46
5221	Handelsfachpacker/-in <sup>8)</sup>	IIw/24	3	3	-	.	-	3	3	-
5228	Lagerfachhelfer/-in <sup>6)</sup>	III/24	1	1	-	-	-	1	1	-
52	Warenprüfer/-innen, Versandfertigtmacher/-innen zusammen	x	319	260	59	12	62	262	216	46
<b>III</b>	<b>Fertigungsberufe zusammen</b>	<b>x</b>	<b>54 170</b>	<b>48 382</b>	<b>5 788</b>	<b>1 911</b>	<b>6 647</b>	<b>44 627</b>	<b>39 723</b>	<b>4 904</b>
6240	Vermessungstechniker/-in	ÖD/36	390	282	108	14	34	343	247	96
6246	Bergvermessungstechniker/-in	III/36	11	7	4	2	-	11	7	4
62	Techniker/-innen, a.n.g. zusammen	x	401	289	112	16	34	354	254	100
6311	Biologielaborant/-in	III/42	50	10	40	11	-	50	10	40
6315	Milchwirtschaftl. Laborant/-in	Iw/36	25	5	20	5	-	25	5	20
6321	Physiklaborant/-in	III/42	36	21	15	10	1	35	20	15
6322	Textillaborant/-in (physikalisch- technisch)	III/42	10	2	8	2	-	10	2	8
6323	Werkstoffprüfer/-in (Physik)	III/36	98	63	35	11	5	80	53	27
6330	Chemielaborant/-in	III/42	636	322	314	158	43	571	285	286
6331	Lacklaborant/-in	III/42	76	36	40	25	3	74	36	38
6333	Textillaborant/-in (chemisch- technisch)	III/42	3	1	2	-	-	3	1	2
6336	Baustoffprüfer/-in	III/36	39	33	6	6	1	39	33	6
6341	Fotolaborant/-in	III/24	131	36	95	7	19	97	31	66
6341	Fotolaborant/-in <sup>8)</sup>	IIw/24	35	10	25	.	3	29	8	21
6342	Film- und Videolaborant/-in	III/36	1	-	1	-	-	1	-	1
63	Technische Sonderfachkräfte zusammen	x	1 140	539	601	235	75	1 014	484	530
6410	Technischer/technische Zeichner/-in	III/42	1 089	542	547	204	100	982	495	487
6410	Technischer/technische Zeichner/-in <sup>8)</sup>	IIw/42	45	31	14	.	2	42	28	14
6418	Teilzeichner/-in	III/24	28	10	18	-	2	23	8	15

**Noch: B III 1.1 Teilnehmer an Abschlußprüfungen in der beruflichen Ausbildung 1994 nach Ausbildungsberuf, Berufsgruppe und -bereich**

Kenn- ziffer	Ausbildungsberuf Berufsgruppe Berufsbereich	Be- reich 22)  Dauer 23)	Teilnehmer an Abschlußprüfungen <sup>51)52)</sup>							
			insge- samt	männlich	weiblich	darunter				
						mit vor- zeitiger Zulas- sung <sup>53)</sup>	Prüfungs- wieder- holer	mit bestandener Prüfung		
								zusam- men	männlich	weiblich
6420	Bauzeichner/-in	III/36	1 027	449	578	96	48	975	426	549
6420	Bauzeichner/-in <sup>8)</sup>	IIw/36	6	3	3	.	2	2	1	1
6425	Kartograph/-in	ÖD/36	5	1	4	-	-	5	1	4
64	Technische Zeichner/-innen und verwandte Berufe zusammen	x	2 200	1 036	1 164	300	154	2 029	959	1 070
<b>IV</b>	<b>Technische Berufe zusammen</b>	<b>x</b>	<b>3 741</b>	<b>1 864</b>	<b>1 877</b>	<b>551</b>	<b>263</b>	<b>3 397</b>	<b>1 697</b>	<b>1 700</b>
6600	Verkäufer/-in	III/24	3 205	652	2 553	12	524	2 553	542	2 011
6607	Verkaufshilfe <sup>6)</sup>	III/24	12	3	9	-	-	12	3	9
6611	Fachverkäufer/-in im Nahrungsmittelhandwerk	IIw/36	1 001	6	995	.	60	862	6	856
66	Verkaufspersonal zusammen	x	4 218	661	3 557	12	584	3 427	551	2 876
6711	Kaufmann/-frau im Groß- und Außenhandel	III/36	5 445	3 174	2 271	335	482	4 658	2 741	1 917
6720	Kaufmann/-frau im Einzelhandel	III/36	5 655	2 295	3 360	208	585	4 526	1 937	2 589
6740	Buchhändler/-in	III/36	307	60	247	22	10	292	55	237
6745	Musikalienhändler/-in	III/36	17	10	7	-	1	12	8	4
6751	Drogist/-in	III/36	62	-	62	2	13	42	-	42
67	Groß- und Einzelhandelskaufleute, Ein- und Verkaufsfachleute zusammen	x	11 486	5 539	5 947	567	1 091	9 530	4 741	4 789
6830	Verlagskaufmann/-frau	III/36	223	89	134	48	10	207	81	126
6851	Apothekenhelfer/-in <sup>5)</sup>	FB/24	1 035	6	1 029	23	111	860	5	855
6860	Tankwart/-in	III/36	139	127	12	8	27	103	94	9
68	Warenkaufleute, a.n.g., Vertreter/-innen zusammen	x	1 397	222	1 175	79	148	1 170	180	990
6910	Bankkaufmann/-frau	III/36	5 688	2 681	3 007	123	170	5 462	2 607	2 855
6950	Versicherungskaufmann/-frau	III/36	1 680	933	747	193	81	1 553	847	706
69	Bank-, Bausparkassen-, Versicherungsfachleute zusammen	x	7 368	3 614	3 754	316	251	7 015	3 454	3 561
7011	Speditionskaufmann/-frau	III/36	1 318	798	520	90	145	1 107	687	420
7013	Schiffahrtskaufmann/-frau	III/36	7	4	3	-	-	6	3	3
7015	Kaufmann/-frau im Eisenbahn- und Straßenverkehr	III/36	13	8	5	3	1	12	7	5
7016	Luftverkehrskaufmann/-frau	III/36	34	17	17	-	-	34	17	17
7021	Reiseverkehrskaufmann/-frau	III/36	713	141	572	72	89	598	116	482
7031	Werbekaufmann/-frau	III/36	226	82	144	18	14	208	73	135
7045	Kaufmann/-frau in der Grundstücks- und Wohnungswirtschaft	III/36	314	144	170	1	11	296	135	161
70	Andere Dienstleistungskaufleute und zugehörige Berufe zusammen	x	2 625	1 194	1 431	184	260	2 261	1 038	1 223
7140	Berufskraftfahrer/-in	III/24	614	600	14	1	87	482	471	11
7160	Straßenwärter/-in	ÖD/36	148	140	8	15	8	135	128	7
71	Berufe des Landverkehrs zusammen	x	762	740	22	16	95	617	599	18
7240	Binnenschiffer/-in	III/36	31	31	-	8	1	31	31	-
72	Berufe des Wasser- und Luftverkehrs zusammen	x	31	31	-	8	1	31	31	-
7320	Dienstleistungsfachkraft im Postbetrieb	ÖD/36	675	347	328	74	19	653	338	315
73	Berufe des Nachrichtenverkehrs zusammen	x	675	347	328	74	19	653	338	315
7410	Fachkraft für Lagerwirtschaft	III/36	51	35	16	-	1	44	30	14
74	Lagerverwalter/-innen, Lager-, Transportarbeiter/-innen zusammen	x	51	35	16	-	1	44	30	14

**Noch: B III 1.1 Teilnehmer an Abschlußprüfungen in der beruflichen Ausbildung 1994 nach Ausbildungsberuf, Berufsgruppe und -bereich**

Kenn- ziffer	Ausbildungsberuf Berufsgruppe Berufsbereich	Be- reich 22)  Dauer 23)	Teilnehmer an Abschlußprüfungen <sup>51)52)</sup>							
			insge- samt	männlich	weiblich	damunter				
						mit vor- zeitiger Zulas- sung <sup>53)</sup>	Prüfungs- wieder- holer	mit bestandener Prüfung		
								zusam- men	männlich	weiblich
7541	Fachgehilfe/-gehilfin in steuer- und wirtschafts- beratenden Berufen	FB/36	2 327	748	1 579	261	152	2 029	675	1 354
75	Berufe in der Unternehmensleitung, -beratung und -prüfung zusammen	x	2 327	748	1 579	261	152	2 029	675	1 354
7743	Mathematisch-technischer/technische Assistent/-in	III/30	89	55	34	-	9	77	46	31
7791	Datenverarbeitungskaufmann/-frau	III/36	595	476	119	76	128	430	340	90
77	Rechnungskaufleute, Informatiker/-innen zusammen	x	684	531	153	76	137	507	386	121
7802	Bürogehilfe/-gehilfin <sup>5)</sup>	III/24	82	-	82	-	80	31	-	31
7803	Bürokaufmann/-frau	III/36	5 105	1 490	3 615	290	601	4 276	1 290	2 986
7803	Bürokaufmann/-frau <sup>8)</sup>	IIw/36	1 332	356	976	-	102	1 145	318	827
7803	Kaufmann/-frau für Bürokommunikation	III/36	1 094	82	1 012	101	53	958	75	883
7808	Bürokraft <sup>6)</sup>	III/36	34	18	16	1	1	33	17	16
7808	Büropraktiker/-in <sup>6)</sup>	III/24	2	2	-	-	1	1	1	-
7851	Industriekaufmann/-frau	III/36	8 089	3 719	4 370	765	622	7 304	3 420	3 884
7851	Industriekaufmann/-frau <sup>8)</sup>	IIw/36	1	1	-	-	-	1	1	-
7861	Rechtsanwalts- und Notargehilfe/-gehilfin	FB/36	1 388	13	1 375	29	286	876	7	869
7862	Rechtsanwaltsgehilfe/-gehilfin	FB/36	1 255	21	1 234	111	205	974	17	957
7863	Notargehilfe/-gehilfin	FB/36	93	11	82	-	4	84	10	74
7864	Patentanwaltsgehilfe/-gehilfin	FB/36	6	-	6	1	-	5	-	5
7870	Fachangestellter/-angestellte für Bürokommuni- kation	ÖD/36	119	14	105	-	1	117	14	103
7870	Verwaltungsfachangestellter/-angestellte	ÖD/36	879	279	600	44	22	835	262	573
7871	Justizangestellter/-angestellte	ÖD/36	832	71	761	25	93	674	53	621
7873	Fachangestellter/-angestellte für Arbeitsförderung	ÖD/36	375	116	259	55	6	369	113	256
7873	Sozialversicherungsfachangestellter/-angestellte	ÖD/36	1 282	557	725	51	40	1 206	521	685
78	Büroberufe, Kaufmännische Angestellte, a.n.g. zusammen	x	21 968	6 750	15 218	1 473	2 117	18 889	6 119	12 770
7951	Schwimmeistergehilfe/-gehilfin	ÖD/30	152	96	56	12	21	101	65	36
79	Dienst-, Wachberufe zusammen	x	152	96	56	12	21	101	65	36
8041	Schornsteinfeger/-in	IIw/36	110	99	11	-	12	88	80	8
80	Sicherheitsberufe, a.n.g. zusammen	x	110	99	11	-	12	88	80	8
8232	Assistent/-in an Bibliotheken	ÖD/24	87	9	78	-	8	79	7	72
82	Publizistische, Übersetzungs-, Bibliotheks- und verwandte Berufe zusammen	x	87	9	78	-	8	79	7	72
8345	Textilmustergestalter/-in	III/36	23	1	22	-	-	23	1	22
8348	Fotogravurzeichner/-in	III/36	19	5	14	2	-	19	5	14
8361	Schauwerbegestalter/-in	III/36	322	62	260	24	13	312	59	253
8370	Fotograf/-in	IIw/36	283	124	159	-	21	261	116	145
8390	Schilder- und Lichtreklamehersteller/-in	IIw/36	125	70	55	-	9	107	58	49
83	Künstlerische und zugeordnete Berufe zusammen	x	772	262	510	26	43	722	239	483
8561	Arztgehilfe/-in	FB/36	4 604	4	4 600	168	413	4 011	4	4 007
8562	Zahnarztgehilfe/-in	FB/36	2 523	-	2 523	63	210	2 045	-	2 045
8563	Tierarztgehilfe/-in	FB/36	161	1	160	24	1	149	1	148
85	Übrige Gesundheitsdienstberufe zusammen	x	7 288	5	7 283	255	624	6 205	5	6 200
9010	Friseur/-in	IIw/36	3 093	188	2 905	-	654	2 160	128	2 032
90	Berufe in der Körperpflege zusammen	x	3 093	188	2 905	-	654	2 160	128	2 032

**Noch: B III 1.1 Teilnehmer an Abschlußprüfungen in der beruflichen Ausbildung 1994 nach Ausbildungsberuf, Berufsgruppe und -bereich**

Kenn- ziffer	Ausbildungsberuf Berufsgruppe Berufsbereich	Be- reich 22)  Dauer 23)	Teilnehmer an Abschlußprüfungen <sup>51)52)</sup>							
			insge- sam	männlich	weiblich	darunter				
						mit vor- zeitiger Zulas- sung <sup>53)</sup>	Prüfungs- wieder- holer	mit bestandener Prüfung		
								zusam- men	männlich	weiblich
9120	Restaurantfachmann/-frau	III/36	425	185	240	27	74	350	151	199
9140	Kaufmannsgehilfe/-gehilfin im Hotel- und Gast- stättengewerbe	III/36	130	59	71	17	9	116	50	66
9141	Hotelfachmann/-frau	III/36	1 440	300	1 140	145	106	1 292	271	1 021
9151	Fachgehilfe/-gehilfin im Gastgewerbe	III/24	30	9	21	-	5	20	6	14
91	Hotel- und Gaststättenberufe zusammen	x	2 025	553	1 472	189	194	1 778	478	1 300
9212	Hauswirtschaftler/-in	I.w/36	52	1	51	1	-	51	1	50
9212	Hauswirtschaftler/-in	S/36	1 040	14	1 026	2	142	809	10	799
9232	Hauswirtschaftshelfer/-in <sup>6)</sup>	S/36	137	5	132	-	3	134	5	129
92	Haus- und ernährungswirtschaftliche Berufe zusammen	x	1 229	20	1 209	3	145	994	16	978
9310	Textilreiniger/-in	II.w/36	10	4	6	-	-	9	3	6
9340	Gebäudereiniger/-in	II.w/30	128	115	13	-	34	82	71	11
9350	Ver- und Entsorger/-in	III/36	31	31	-	4	4	23	23	-
9350	Ver- und Entsorger/-in	ÖD/36	191	171	20	4	34	123	105	18
93	Reinigungs- und Entsorgungsberufe zusammen	x	360	321	39	8	72	237	202	35
V	Dienstleistungsberufe zusammen	x	68 708	21 965	46 743	3 559	6 629	58 537	19 362	39 175
x	Insgesamt	x	129 788	74 126	55 662	6 122	13 872	109 262	62 444	46 818

**B III 1.2.1 Teilnehmer an Abschlußprüfungen in der beruflichen Ausbildung 1994 nach zuständiger Stelle und Ausbildungsbereich**

Zuständige Stelle / Art der Verwaltung <sup>24)</sup> Ausbildungsbereich  Tätigkeitsschwerpunkt	Teilnehmer an Abschlußprüfungen <sup>51)52)</sup>							
	insgesamt	männlich	weiblich	darunter				
				mit vor- zeitiger Zulas- sung <sup>53)</sup>	Prüfungs- wieder- holer	mit bestandener Prüfung		
						zusammen	männlich	weiblich
Industrie, Handel u.a.								
Industrie- und Handelskammer								
Aachen	3 825	2 209	1 616	136	292	3 344	1 957	1 387
Arnsberg	2 356	1 302	1 054	180	198	2 114	1 172	942
Bielefeld	7 155	3 993	3 162	373	502	6 441	3 650	2 791
Bochum	2 471	1 434	1 037	307	242	2 105	1 279	826
Bonn	2 514	1 395	1 119	17	367	2 072	1 159	913
Detmold	1 388	817	571	77	135	1 224	722	502
Dortmund	4 815	2 919	1 896	464	388	4 133	2 501	1 632
Düsseldorf	5 246	2 965	2 281	506	407	4 633	2 643	1 990
Duisburg	4 721	2 937	1 784	303	426	4 029	2 557	1 472
Essen	3 886	2 326	1 560	366	420	3 316	1 982	1 334
Hagen	3 527	2 136	1 391	136	257	3 049	1 901	1 148
Krefeld	4 868	2 896	1 972	413	459	4 282	2 609	1 673
Köln	10 088	5 646	4 442	825	890	8 697	4 943	3 754
Münster	9 905	5 694	4 211	379	672	8 970	5 237	3 733
Siegen	2 061	1 224	837	134	163	1 784	1 093	691
Wuppertal	2 978	1 804	1 174	348	282	2 601	1 616	985
Zusammen	71 804	41 697	30 107	4 964	6 100	62 794	37 021	25 773
davon								
im gewerblichen Bereich	26 153	22 071	4 082	2 320	1 674	23 473	19 829	3 644
im kaufmännischen Bereich	45 651	19 626	26 025	2 644	4 426	39 321	17 192	22 129
Handwerk								
Handwerkskammer								
Aachen	2 445	1 987	458	x	340	1 897	1 510	387
Arnsberg	2 331	1 769	562	x	297	1 896	1 429	467
Bielefeld	4 922	3 938	984	x	532	4 072	3 242	830
Dortmund	5 287	3 947	1 340	x	1 076	3 840	2 834	1 006
Düsseldorf	9 170	7 053	2 117	x	1 748	6 926	5 295	1 631
Köln	4 894	3 795	1 099	x	820	3 648	2 801	847
Münster	6 402	4 905	1 497	x	881	5 135	3 902	1 233
Zusammen	35 451	27 394	8 057	x	5 694	27 414	21 013	6 401
davon								
im handwerklichen Bereich	32 740	26 745	5 995	x	5 479	25 087	20 445	4 642
im kaufmännischen Bereich	2 333	362	1 971	x	162	2 007	324	1 683
im sonstigen Bereich <sup>25)</sup>	378	287	91	x	53	320	244	76
Landwirtschaft								
Landwirtschaftskammer								
Rheinland	977	660	317	52	126	806	533	273
Westfalen-Lippe	1 067	733	334	26	99	948	647	301
Zusammen	2 044	1 393	651	78	225	1 754	1 180	574
öffentlicher Dienst								
Art der Verwaltung								
Kommunaler Verwaltungsdienst	945	367	578	57	23	901	344	557
Landesverwaltungsdienst	2 454	973	1 481	61	197	2 054	788	1 266
Bundesverwaltungsdienst	2 479	1 465	1 014	280	104	2 331	1 353	978
Industrie- und Handelskammer	9	3	6	-	-	9	3	6
Kirchlicher Verwaltungsdienst	33	11	22	-	2	29	8	21
Zusammen	5 920	2 819	3 101	398	326	5 324	2 496	2 828
freie Berufe								
Zuständige Stelle								
Ärztekammer Nordrhein	2 320	3	2 317	99	212	1 955	3	1 952
Ärztekammer Westfalen-Lippe	2 284	1	2 283	69	201	2 056	1	2 055
Apothekerkammer Nordrhein	518	3	515	21	41	438	2	436
Apothekerkammer Westfalen-Lippe	517	3	514	2	70	422	3	419
Rheinische Notarkammer	93	11	82	-	4	84	10	74

**Noch: B III 1.2.1 Teilnehmer an Abschlußprüfungen in der beruflichen Ausbildung 1994 nach zuständiger Stelle und Ausbildungsbereich**

Zuständige Stelle / Art der Verwaltung <sup>24)</sup> Ausbildungsbereich  Tätigkeitsschwerpunkt	Teilnehmer an Abschlußprüfungen <sup>51)52)</sup>							
	insgesamt	männlich	weiblich	darunter				
				mit vor- zeitiger Zulas- sung <sup>53)</sup>	Prüfungs- wieder- holer	mit bestandener Prüfung		
						zusammen	männlich	weiblich
Patentanwaltskammer, München	6	-	6	1	-	5	-	5
Rechtsanwaltskammer Düsseldorf	562	11	551	59	40	506	9	497
Rechtsanwaltskammer Hamm <sup>26)</sup>	1 588	18	1 570	38	361	1 002	11	991
Rechtsanwaltskammer Köln	493	5	488	43	90	342	4	338
Steuerberaterkammer Düsseldorf	770	323	447	28	37	686	288	398
Steuerberaterkammer Köln	577	155	422	3	63	483	138	345
Steuerberaterkammer Westfalen-Lippe	980	270	710	230	52	860	249	611
Tierärztekammer Nordrhein	94	1	93	21	1	84	1	83
Tierärztekammer Westfalen-Lippe	67	-	67	3	-	65	-	65
Zahnärztekammer Nordrhein	1 351	-	1 351	63	141	1 115	-	1 115
Zahnärztekammer Westfalen-Lippe	1 172	-	1 172	-	69	930	-	930
<b>Zusammen</b>	<b>13 392</b>	<b>804</b>	<b>12 588</b>	<b>680</b>	<b>1 382</b>	<b>11 033</b>	<b>719</b>	<b>10 314</b>
	<b>sonstige</b>							
<b>Zuständige Stelle</b>								
Landwirtschaftskammer Rheinland <sup>26)</sup>	538	7	531	-	51	431	6	425
Landwirtschaftskammer Westf.-Lippe <sup>26)</sup>	639	12	627	2	94	512	9	503
<b>Zusammen</b>	<b>1 177</b>	<b>19</b>	<b>1 158</b>	<b>2</b>	<b>145</b>	<b>943</b>	<b>15</b>	<b>928</b>
	<b>Ausbildungsbereiche insgesamt</b>							
<b>Insgesamt</b>	<b>129 788</b>	<b>74 126</b>	<b>55 662</b>	<b>6 122</b>	<b>13 872</b>	<b>109 262</b>	<b>62 444</b>	<b>46 818</b>

**B III 1.2.2 Externe Teilnehmer an Abschlußprüfungen in der beruflichen Ausbildung 1994  
nach zuständiger Stelle und Ausbildungsbereich**

Zuständige Stelle / Art der Verwaltung <sup>24)</sup> Ausbildungsbereich  Tätigkeitsschwerpunkt	Teilnehmer an Abschlußprüfungen <sup>51)52)</sup>							
	insgesamt	darunter						
		externe Teilnehmer nach § 40 Abs. 2 und 3 BBiG			mit bestandener Prüfung			
		zusammen	nach Abs. 2	nach Abs. 3	zusammen	darunter externe Teilnehmer nach § 40 Abs. 2 und 3 BBiG		
						zusammen	nach Abs. 2	nach Abs. 3
Industrie, Handel u.a.								
Industrie- und Handelskammer								
Aachen	3 825	39	.	.	3 344	36	.	.
Amsberg	2 356	39	.	.	2 114	29	.	.
Bielefeld	7 155	309	.	.	6 441	228	.	.
Bochum	2 471	41	.	.	2 105	20	.	.
Bonn	2 514	295	.	.	2 072	120	.	.
Detmold	1 388	85	.	.	1 224	45	.	.
Dortmund	4 815	447	.	.	4 133	329	.	.
Düsseldorf	5 246	-	.	.	4 633	-	.	.
Duisburg	4 721	165	.	.	4 029	100	.	.
Essen	3 886	166	.	.	3 316	140	.	.
Hagen	3 527	204	.	.	3 049	114	.	.
Krefeld	4 868	474	.	.	4 282	322	.	.
Köln	10 088	1 747	.	.	8 697	1 365	.	.
Münster	9 905	295	.	.	8 970	235	.	.
Siegen	2 061	21	.	.	1 784	13	.	.
Wuppertal	2 978	163	.	.	2 601	111	.	.
Zusammen	71 804	4 490	.	.	62 794	3 207	.	.
davon								
im gewerblichen Bereich	26 153	.	.	.	23 473	.	.	.
im kaufmännischen Bereich	45 651	.	.	.	39 321	.	.	.
Handwerk								
- bisher nicht erhoben -								
Landwirtschaft								
Landwirtschaftskammer								
Rheinland	977	-	-	-	806	-	-	-
Westfalen-Lippe	1 067	-	-	-	948	-	-	-
Zusammen	2 044	-	-	-	1 754	-	-	-
öffentlicher Dienst								
Art der Verwaltung								
Kommunaler Verwaltungsdienst	945	86	86	-	901	75	75	-
Landesverwaltungsdienst	2 454	216	214	2	2 054	146	144	2
Bundesverwaltungsdienst	2 479	29	29	-	2 331	25	25	-
Industrie- und Handelskammer	9	-	-	-	9	-	-	-
Kirchlicher Verwaltungsdienst	33	-	-	-	29	-	-	-
Zusammen	5 920	331	329	2	5 324	246	244	2
freie Berufe								
Zuständige Stelle								
Ärztekammer Nordrhein	2 320	6	-	6	1 955	3	-	3
Ärztekammer Westfalen-Lippe	2 284	4	4	-	2 056	4	4	-



**Noch: B III 1.2.2 Externe Teilnehmer an Abschlußprüfungen in der beruflichen Ausbildung 1994  
nach zuständiger Stelle und Ausbildungsbereich**

Zuständige Stelle / Art der Verwaltung <sup>24)</sup> Ausbildungsbereich  Tätigkeitsschwerpunkt	Teilnehmer an Abschlußprüfungen <sup>51)52)</sup>							
	insgesamt	darunter						
		externe Teilnehmer nach § 40 Abs. 2 und 3 BBiG			mit bestandener Prüfung			
		zusammen	nach Abs. 2	nach Abs. 3	zusammen	darunter externe Teilnehmer nach § 40 Abs. 2 und 3 BBiG		
zusammen	nach Abs. 2					nach Abs. 3		
Apothekerkammer Nordrhein	518	-	-	-	438	-	-	-
Apothekerkammer Westfalen-Lippe	517	-	-	-	422	-	-	-
Rheinische Notarkammer	93	-	-	-	84	-	-	-
Patentanwaltskammer, München	6	-	-	-	5	-	-	-
Rechtsanwaltskammer Düsseldorf	562	2	2	-	506	2	2	-
Rechtsanwaltskammer Hamm <sup>26)</sup>	1 588	-	-	-	1 002	-	-	-
Rechtsanwaltskammer Köln	493	-	-	-	342	-	-	-
Steuerberaterkammer Düsseldorf	770	-	-	-	686	-	-	-
Steuerberaterkammer Köln	577	4	4	-	483	1	1	-
Steuerberaterkammer Westfalen-Lippe	980	-	-	-	860	-	-	-
Tierärztekammer Nordrhein	94	2	2	-	84	2	2	-
Tierärztekammer Westfalen-Lippe	67	-	-	-	65	-	-	-
Zahnärztekammer Nordrhein	1 351	-	-	-	1 115	-	-	-
Zahnärztekammer Westfalen-Lippe	1 172	8	8	-	930	8	8	-
<b>Zusammen</b>	<b>13 392</b>	<b>26</b>	<b>20</b>	<b>6</b>	<b>11 033</b>	<b>20</b>	<b>17</b>	<b>3</b>
					<b>sonstige</b>			
<b>Zuständige Stelle</b>								
Landwirtschaftskammer Rheinland <sup>26)</sup>	538	211	209	2	431	182	182	-
Landwirtschaftskammer Westf.-Lippe <sup>26)</sup>	639	140	140	-	512	123	123	-
<b>Zusammen</b>	<b>1 177</b>	<b>351</b>	<b>349</b>	<b>2</b>	<b>943</b>	<b>305</b>	<b>305</b>	<b>-</b>
					<b>Ausbildungsbereiche insgesamt</b>			
<b>Insgesamt (ohne Handwerk)</b>	<b>94 337</b>	<b>5 198</b>	.	.	<b>81 848</b>	<b>3 778</b>	.	.

**B III 1.3 Teilnehmer an Abschlußprüfungen in der beruflichen Ausbildung 1994 im Ausbildungsbereich „Landwirtschaft“  
nach Ausbildungsberuf, Fachrichtung bzw. Schwerpunkt**

Kenn- ziffer	Ausbildungsberuf Fachrichtung / Schwerpunkt	Teilnehmer an Abschlußprüfungen <sup>51)52)</sup>							
		insge- samt	männlich	weiblich	darunter				
					mit vor- zeitiger Zulas- sung <sup>53)</sup>	Prüfungs- wieder- holer	mit bestandener Prüfung		
							zusammen	männlich	weiblich
0110	Landwirt/-in	384	350	34	10	27	352	319	33
0130	Landwirtschaftsfachwerker/-in <sup>6)</sup>	4	4	-	-	-	4	4	-
0230	Tierwirt/-in	13	13	-	2	-	13	13	-
	davon Fachrichtung Schafhaltung	8	8	-	-	-	8	8	-
	Fachrichtung Geflügelhaltung	5	5	-	2	-	5	5	-
0236	Fischwirt/-in	11	11	-	-	4	8	8	-
	davon Fachrichtung Haltung und Zucht	11	11	-	-	4	8	8	-
0238	Pferdewirt/-in	138	42	96	7	18	125	38	87
	davon Fachrichtung Pferdezüchtung und -haltung	52	11	41	5	7	49	11	38
	Fachrichtung Reiten	56	21	35	2	7	51	19	32
	Fachrichtung Renneiten	14	3	11	-	1	14	3	11
	Fachrichtung Trabrennfahren	16	7	9	-	3	11	5	6
0510	Gärtner/-in	1 225	794	431	42	163	996	627	369
	davon Fachrichtung Zierpflanzenbau	453	213	240	13	58	380	174	206
	Fachrichtung Gemüsebau	26	10	16	3	4	22	8	14
	Fachrichtung Baumschulen	168	114	54	8	12	145	97	48
	Fachrichtung Obstbau	11	9	2	1	-	11	9	2
	Fachrichtung Pflanzenzüchtung und Samenbau	1	1	-	-	-	1	1	-
	Fachrichtung Garten- und Landschafts- bau	507	409	98	14	81	393	308	85
	Fachrichtung Friedhofsgärtnerei	59	38	21	3	8	44	30	14
0510	Fachwerker/-in im Gartenbau <sup>6)</sup>	36	30	6	-	5	33	27	6
0510	Werker/-in im Gartenbau <sup>6)</sup>	48	38	10	-	2	42	35	7
0615	Revierjäger/-in	7	7	-	-	-	7	7	-
0621	Forstwirt/-in	77	75	2	9	5	74	73	1
4310	Molkereifachmann/-frau	24	23	1	2	1	24	23	1
6315	Milchwirtschaftl. Laborant/-in	25	5	20	5	-	25	5	20
9212	Hanswirtschaftler/-in	52	1	51	1	-	51	1	50
	davon Schwerpunkt ländlicher Bereich	52	1	51	1	-	51	1	50
<b>x</b>	<b>Insgesamt</b>	<b>2 044</b>	<b>1 393</b>	<b>651</b>	<b>78</b>	<b>225</b>	<b>1 754</b>	<b>1 180</b>	<b>574</b>

**B III 2.1 Teilnehmer an Prüfungen in der beruflichen Umschulung 1994 in speziellen Maßnahmen  
nach Art des Abschlusses**

Art des Abschlusses	Be- reich 22)	Teilnehmer an Prüfungen in der beruflichen Umschulung <sup>51)</sup>					
		insgesamt	männlich	weiblich	darunter mit bestandener Prüfung		
					zusammen	männlich	weiblich
Flugzeugabfertiger/-in (Gepr.)	III	192	192	-	183	183	-
Kraftwerker/-in (Gepr.) - Maschinentechnik, Konventionelle Kraftwerke	III	72	72	-	69	69	-
<b>Insgesamt</b>	<b>x</b>	<b>264</b>	<b>264</b>	<b>-</b>	<b>252</b>	<b>252</b>	<b>-</b>

**B III 2.2 Teilnehmer an Prüfungen in der beruflichen Umschulung 1994 in anerkannten Ausbildungsberufen  
nach zuständiger Stelle und Ausbildungsbereich**

Zuständige Stelle / Art der Verwaltung <sup>24)</sup> Ausbildungsbereich Tätigkeitsschwerpunkt	Teilnehmer an Prüfungen in der beruflichen Umschulung <sup>51)</sup>					
	insgesamt	männlich	weiblich	darunter mit bestandener Prüfung		
				zusammen	männlich	weiblich
Industrie, Handel u.a.						
Industrie- und Handelskammer						
Aachen	571	385	186	497	336	161
Arnsberg	122	52	70	111	46	65
Bielefeld	1 144	611	533	1 014	558	456
Bochum	505	314	191	396	244	152
Bonn	715	435	280	511	322	189
Detmold	277	162	115	251	153	98
Dortmund	1 515	1 033	482	1 180	797	383
Düsseldorf	876	449	427	696	354	342
Duisburg	1 008	686	322	869	596	273
Essen	1 114	722	392	964	654	310
Hagen	544	289	255	427	247	180
Krefeld	941	587	354	751	473	278
Köln	946	667	279	778	554	224
Münster	1 977	1 039	938	1 648	875	773
Siegen	317	150	167	257	133	124
Wuppertal	400	224	176	335	205	130
Zusammen	12 972	7 805	5 167	10 685	6 547	4 138
davon						
im gewerblichen Bereich	4 285	3 648	637	3 740	3 213	527
im kaufmännischen Bereich	8 687	4 157	4 530	6 945	3 334	3 611
Handwerk						
- bisher nicht erhoben -						
Landwirtschaft						
Landwirtschaftskammer						
Westfalen-Lippe	81	71	10	54	46	8
Zusammen	81	71	10	54	46	8
öffentlicher Dienst						
Art der Verwaltung						
Kommunaler Verwaltungsdienst	90	59	31	89	59	30
Landesverwaltungsdienst	282	194	88	186	119	67
Zusammen	372	253	119	275	178	97
freie Berufe						
Zuständige Stelle						
Ärztekammer Nordrhein	13	-	13	13	-	13
Ärztekammer Westfalen-Lippe	18	-	18	18	-	18
Rechtsanwaltskammer Düsseldorf	1	-	1	1	-	1
Steuerberaterkammer Düsseldorf	109	60	49	100	58	42
Steuerberaterkammer Köln	121	27	94	100	21	79
Steuerberaterkammer Westfalen-Lippe	235	45	190	184	38	146
Tierärztekammer Westfalen-Lippe	4	-	4	4	-	4
Zahnärztekammer Nordrhein	12	-	12	11	-	11
Zahnärztekammer Westfalen-Lippe	14	-	14	14	-	14
Zusammen	527	132	395	445	117	328
sonstige						
- Fehlanzeige -						
Ausbildungsbereiche insgesamt						
Insgesamt	13 952	8 261	5 691	11 459	6 888	4 571

### B III 3.1 Teilnehmer an Meister-/Fortbildungsprüfungen 1994 nach Art des Abschlusses und Ausbildungsbereich

Kenn- ziffer	Art des Abschlusses / Beruf Fachrichtung Ausbildungsbereich	Teilnehmer an Meister-/Fortbildungsprüfungen <sup>51)</sup>										
		insge- samt	männ- lich	weib- lich	darunter Teilnehmer							
					mit bestandener Prüfung			an Wiederholungsprüfungen				
					zu- sammen	männ- lich	weib- lich	zu- sammen	männ- lich	weib- lich	darunter mit bestan- dener Prüfung	
Industrie, Handel u.a.												
6713	Fachkaufmann/-frau - Außenwirtschaft	49	18	31	46	16	30	5	4	1	3	
6771	Fachkaufmann/-frau für Einkauf-Materialwirt- schaft	284	174	110	253	151	102	9	5	4	7	
7410	Fachkaufmann/-frau für Vorratswirtschaft	66	64	2	46	45	1	14	13	1	10	
7550	Fachkaufmann/-frau - Marketing	253	138	115	220	117	103	14	12	2	12	
7721	Bilanzbuchhalter/-in (Gepr.)	1 604	571	1 033	878	329	549	231	94	137	110	
7045	Fachkaufmann/-frau für die Verwaltung von Wohnungseigentum	17	8	9	15	7	8	-	-	-	-	
7883	Personalfachkaufmann/-frau	681	272	409	507	189	318	65	43	22	44	
x	Fachkaufleute zusammen	2 954	1 245	1 709	1 965	854	1 111	338	171	167	186	
6703	Handelsfachwirt/-in	455	319	136	314	224	90	84	53	31	50	
6830	Verlagsfachwirt/-in	23	8	15	19	8	11	3	-	3	2	
6910	Bankfachwirt/-in	631	369	262	538	305	233	84	56	28	61	
6950	Versicherungsfachwirt/-in	597	359	238	505	296	209	69	42	27	53	
7010	Verkehrsfachwirt/-in bzw. Verkehrsfachwirt/-in - Spedition	177	141	36	120	96	24	36	24	12	22	
7020	Touristikfachwirt/-in	50	9	41	37	6	31	-	-	-	-	
7045	Fachwirt/-in in der Grundstücks- und Wohnungswirtschaft	83	34	49	66	28	38	3	-	3	3	
7851	Industriefachwirt/-in (Gepr.)	522	307	215	319	186	133	168	102	66	114	
7852	Baufachwirt/-in	77	52	25	54	39	15	15	10	5	9	
7051	Leasing-Fachwirt/-in	42	19	23	37	18	19	-	-	-	-	
x	Fachwirte zusammen	2 657	1 617	1 040	2 009	1 206	803	462	287	175	314	
7743	Math.-techn. Assistent/-in	65	58	7	31	29	2	15	14	1	4	
7751	Organisationsprogrammierer/-in	91	66	25	73	50	23	25	23	2	19	
7763	Informationsorganisator/-in	99	74	25	68	51	17	21	12	9	15	
7791	Datenverarbeitung bzw. DV-Anwendung in der kaufmännischen Sachbearbeitung	281	71	210	261	66	195	2	-	2	2	
7792	Wirtschaftsinformatiker/-in (Gepr.)	43	33	10	42	32	10	7	7	-	6	
x	Fachkräfte für Datenverarbeitung zusammen	579	302	277	475	228	247	70	56	14	46	
7884	Fremdsprache bzw. Wirtschaftsfremdsprache	3	-	3	2	-	2	-	-	-	-	
7884	Fremdsprachenkaufmann/-frau	324	39	285	214	22	192	60	9	51	31	
7884	Fremdsprachenkorrespondent/-in	2 133	170	1 963	1 437	104	1 333	299	22	277	175	
7894	Fremdsprachensekretär/-in	42	-	42	25	-	25	-	-	-	-	
8221	Dolmetscher/-in und/oder Übersetzer/-in	156	58	98	55	14	41	35	15	20	18	
8222	Übersetzer/-in bzw. Übersetzer/-in für Handelsenglisch	389	84	305	190	31	159	91	29	62	44	
x	Fremdsprachliche Fachkräfte zusammen	3 047	351	2 696	1 923	171	1 752	485	75	410	268	
7821	Kurzschrift	100	5	95	66	5	61	-	-	-	-	
7821	Stenotypie	329	5	324	156	4	152	31	-	31	14	
7825	Maschinenschreiben	2 084	155	1 929	1 313	82	1 231	233	17	216	98	
7825	Phonotypie	187	5	182	116	4	112	4	2	2	2	
7826	Fachkraft für Textverarbeitung für Blinde und Schbehinderte	9	2	7	9	2	7	-	-	-	-	
x	Fachkräfte für Schreibtechnik zusammen	2 709	172	2 537	1 660	97	1 563	268	19	249	114	
6720	Handelsassistent/-in (Gepr.) - Einzelhandel	176	62	114	140	47	93	30	11	19	24	
6893	Pharmareferent/-in (Gepr.)	101	68	33	97	65	32	2	2	-	1	
6895	Fachberater/-in im Außendienst	22	18	4	19	15	4	-	-	-	-	
7030	Werbefachwirt/-in	57	19	38	55	19	36	-	-	-	-	

**Noch: B III 3.1 Teilnehmer an Meister-/Fortbildungsprüfungen 1994 nach Art des Abschlusses  
und Ausbildungsbereich**

Kenn- ziffer	Art des Abschlusses / Beruf Fachrichtung Ausbildungsbereich	Teilnehmer an Meister-/Fortbildungsprüfungen <sup>51)</sup>									
		insge- sam	männ- lich	weib- lich	darunter Teilnehmer						
					mit bestandener Prüfung			an Wiederholungsprüfungen			
					zu- sammen	männ- lich	weib- lich	zu- sammen	männ- lich	weib- lich	darunter mit bestan- dener Prüfung
7353	Telefonistenprüfung für Blinde und wesentlich Schbehinderte	16	9	7	12	7	5	-	-	-	-
7518	Wirtschaftsassistent/-in (Gepr.) - Industrie	71	49	22	67	47	20	3	1	2	2
7855	Techn. Betriebswirt/-in	66	64	2	18	17	1	3	3	-	2
7890	Sekretär/-in (Gepr.)	397	-	397	222	-	222	143	-	143	67
<b>x</b>	<b>Sonstige kaufmännische Fortbildungs- prüfungen zusammen</b>	<b>906</b>	<b>289</b>	<b>617</b>	<b>630</b>	<b>217</b>	<b>413</b>	<b>181</b>	<b>17</b>	<b>164</b>	<b>96</b>
<b>x</b>	<b>Kaufmännische Fortbildungsprüfungen zusammen</b>	<b>12 852</b>	<b>3 976</b>	<b>8 876</b>	<b>8 662</b>	<b>2 773</b>	<b>5 889</b>	<b>1 804</b>	<b>625</b>	<b>1 179</b>	<b>1 024</b>
6511	Industriemeister - Fachrichtung Hüttentechnik	165	165	-	142	142	-	7	7	-	5
6511	Industriemeister - Fachrichtung Gießerei	30	30	-	27	27	-	-	-	-	-
6512	Industriemeister/-in (Gepr.) - Fachrichtung Chemie	440	440	-	312	312	-	82	82	-	47
6512	Industriemeister/-in (Gepr.) - Fachrichtung Kunststoff und Kautschuk	164	162	2	157	155	2	7	7	-	5
6512	Industriemeister/-in (Gepr.) - Fachrichtung Lebensmittel	25	24	1	22	21	1	-	-	-	-
6512	Industriemeister/-in (Gepr.) - Fachrichtung Pharmazie	27	19	8	26	18	8	-	-	-	-
6512	Industriemeister/-in - Fachrichtung Süßwaren	26	24	2	25	23	2	-	-	-	-
6513	Industriemeister/-in (Gepr.) - Fachrichtung Glas	23	23	-	23	23	-	-	-	-	-
6513	Industriemeister/-in - Fachrichtung Zement	24	24	-	24	24	-	-	-	-	-
6514	Industriemeister/-in (Gepr.) - Fachrichtung Metall	1 981	1 974	7	1 589	1 584	5	246	246	-	154
6514	Industriemeister/-in - Fachrichtung Oberflächentechnik	20	19	1	17	16	1	3	3	-	3
6515	Industriemeister/-in (Gepr.) - Fachrichtung Elektrotechnik	581	581	-	501	501	-	49	49	-	27
6516	Industriemeister/-in (Gepr.) - Fachrichtung Buchbinderei	5	4	1	4	4	-	-	-	-	-
6516	Industriemeister/-in (Gepr.) - Fachrichtung Druck	224	204	20	168	154	14	18	18	-	7
6516	Industriemeister/-in (Gepr.) - Fachrichtung Papierverarbeitung	74	70	4	66	62	4	1	1	-	1
6518	Industriemeister/-in (Gepr.) - Fachrichtung Textil	35	35	-	33	33	-	4	4	-	2
6519	Meister/-in (Gepr.) für Lagerwirtschaft	34	34	-	29	29	-	-	-	-	-
6519	Rohrnetzmeister der Versorgungsbetriebe	58	58	-	54	54	-	10	10	-	8
7135	Kraftverkehrsmeister/-in (Gepr.) bzw. Industriemeister/-in (Gepr.) - Fachrichtung Kraftverkehr	118	115	3	97	94	3	7	7	-	6
6519	Industriemeister/-in (Gepr.) - Fachrichtung Akustik und Trockenbau	19	19	-	18	18	-	-	-	-	-
4403	Polier (Gepr.)	95	95	-	81	81	-	8	8	-	5
6519	Industriemeister/-in - Fachrichtung Isolierung (Wärme-, Kälte-, Schall- und Brandschutz)	12	12	-	12	12	-	-	-	-	-
6513	Industriemeister/-in - Fachrichtung Kalk/Zement	6	6	-	6	6	-	-	-	-	-
<b>x</b>	<b>Industriemeister zusammen</b>	<b>4 186</b>	<b>4 137</b>	<b>49</b>	<b>3 433</b>	<b>3 393</b>	<b>40</b>	<b>442</b>	<b>442</b>	<b>-</b>	<b>270</b>
0530	Floristmeister/-in	100	20	80	90	17	73	8	2	6	8
4110	Küchenmeister/-in (Gepr.)	182	175	7	111	107	4	52	49	3	32
5410	Kraftwerksmeister/-in	105	105	-	99	99	-	6	6	-	5
9128	Restaurantmeister/-in (Gepr.)	7	6	1	3	3	-	2	2	-	2
<b>x</b>	<b>Fachmeister zusammen</b>	<b>394</b>	<b>306</b>	<b>88</b>	<b>303</b>	<b>226</b>	<b>77</b>	<b>68</b>	<b>59</b>	<b>9</b>	<b>47</b>

**Noch: B III 3.1 Teilnehmer an Meister-/Fortbildungsprüfungen 1994 nach Art des Abschlusses und Ausbildungsbereich**

Kenn- ziffer	Art des Abschlusses / Beruf Fachrichtung Ausbildungsbereich	Teilnehmer an Meister-/Fortbildungsprüfungen <sup>51)</sup>									
		insge- samt	männ- lich	weib- lich	darunter Teilnehmer						
					mit bestandener Prüfung			an Wiederholungsprüfungen			
					zu- sammen	männ- lich	weib- lich	zu- sammen	männ- lich	weib- lich	darunter mit bestan- dener Prüfung
5461	Baumaschinenmeister (Gepr.)	9	9	-	9	9	-	-	-	-	-
x	<b>Sonstige Meisterprüfungen zusammen</b>	9	9	-	9	9	-	-	-	-	-
3160	Elektronik I und Elektronik II	12	12	-	5	5	-	6	6	-	3
4115	Diätkoch/-köchin	23	23	-	17	17	-	1	1	-	-
5460	Baumaschinenführer (Gepr.)	5	5	-	5	5	-	-	-	-	-
6266	Strahlenschutzfachkraft	70	70	-	28	28	-	33	33	-	18
7911	Werkstofffachkraft (Gepr.)	209	203	6	153	148	5	47	46	1	29
9379	Fachkraft für Dekontamination / Radioaktive Stoffe (Dekontfachkraft)	57	56	1	35	34	1	12	12	-	12
x	<b>Sonstige gewerblich-technische Fortbildungsprüfungen zusammen</b>	376	369	7	243	237	6	99	98	1	62
x	<b>Gewerblich-technische Fortbildungs- prüfungen zusammen</b>	4 965	4 821	144	3 988	3 865	123	609	599	10	379
x	<b>Fortbildungs-/Meisterprüfungen insgesamt</b>	17 817	8 797	9 020	12 650	6 638	6 012	2 413	1 224	1 189	1 403
<b>Handwerk</b>											
4411	Maurer/-in	391	389	2	303	301	2	67	67	-	49
4421	Beton- und Stahlbetonbauer/-in	61	61	-	43	43	-	11	11	-	8
4871	Zimmerer/Zimmerin	172	172	-	134	134	-	45	45	-	38
4881	Dachdecker/-in	261	256	5	175	171	4	50	50	-	35
4611	Straßenbauer/-in	159	157	2	96	94	2	40	40	-	26
4821	Wärme-, Kälte- und Schallschutzisolierer/-in	20	20	-	13	13	-	17	17	-	12
4831	Fliesen-, Platten- und Mosaikleger/-in	82	82	-	68	68	-	14	14	-	13
4861	Estrichleger/-in	1	1	-	-	-	-	-	-	-	-
4662	Brunnenbauer/-in	33	32	1	28	27	1	2	2	-	2
1011	Steinmetz/-in und Steinbildhauer/-in	82	80	2	41	39	2	29	29	-	13
4811	Stukkateur/-in	69	69	-	56	56	-	14	14	-	8
5102	Maler/-in und Lackierer/-in	580	553	27	431	409	22	153	147	6	117
4841	Kachelofen- und Luftbeizungsbauer/-in	6	5	1	6	5	1	1	1	-	1
8042	Schornsteinfeger/-in	116	115	1	88	87	1	24	24	-	20
x	<b>Gruppe I: zusammen</b>	2 033	1 992	41	1 482	1 447	35	467	461	6	342
2540	Metallbauer/-in	512	511	1	385	384	1	116	116	-	86
2870	Karosserie- und Fahrzeugbauer/-in	123	123	-	84	84	-	26	26	-	18
2730	Maschinenbaumechaniker/-in	268	267	1	195	195	-	67	67	-	49
2900	Werkzeugmacher/-in	118	118	-	93	93	-	20	20	-	17
2210	Dreher/-in	37	36	1	26	25	1	7	7	-	5
2813	Zweiradmechaniker/-in	41	41	-	39	39	-	2	2	-	2
2661	Kälteanlagenbauer/-in	50	50	-	30	30	-	13	13	-	8
3175	Bildinformationselektroniker/-in	31	31	-	20	20	-	7	7	-	5
2810	Kraftfahrzeugmechaniker/-in	1 309	1 305	4	962	961	1	249	248	1	182
3181	Kraftfahrzeugelektriker/-in	67	67	-	49	49	-	15	15	-	11
2821	Landmaschinenmechaniker/-in	28	28	-	25	25	-	2	2	-	1
3000	Feinmechaniker/-in	39	38	1	36	35	1	1	1	-	1
3003	Büchsenmacher/-in	5	5	-	5	5	-	-	-	-	-
2610	Klempner/-in	26	24	2	19	18	1	12	11	1	10
2671	Gas- und Wasserinstallateur/-in	802	795	7	560	556	4	242	240	2	169
2680	Zentralheizungs- und Lüftungsbauer/-in	593	593	-	383	383	-	148	148	-	97
3100	Elektroinstallateur/-in	1 204	1 199	5	816	811	5	351	350	1	256
3161	Elektromechaniker/-in	35	35	-	33	33	-	-	-	-	-
3125	Fernmeldeanlageelektroniker/-in	31	31	-	26	26	-	1	1	-	1
3130	Elektromaschinenbauer/-in	7	7	-	2	2	-	1	1	-	1
3151	Radio- und Fernstechniker/-in	102	102	-	85	85	-	18	18	-	14

**Noch: B III 3.1 Teilnehmer an Meister-/Fortbildungsprüfungen 1994 nach Art des Abschlusses  
und Ausbildungsbereich**

Kenn- ziffer	Art des Abschlusses / Beruf Fachrichtung Ausbildungsbereich	Teilnehmer an Meister-/Fortbildungsprüfungen <sup>51)</sup>									
		insge- samt	männ- lich	weib- lich	darunter Teilnehmer						
					mit bestandener Prüfung			an Wiederholungsprüfungen			
					zu- sammen	männ- lich	weib- lich	zu- sammen	männ- lich	weib- lich	darunter mit bestan- dener Prüfung
3080	Uhrmacher/-in	13	11	2	11	9	2	2	2	-	1
2940	Graveur/-in	21	15	6	18	13	5	2	1	1	2
2341	Galvaniseur/-in und Metallschleifer/-in	57	54	3	39	37	2	9	9	-	8
2016	Metallformer und Metallgießer	1	1	-	1	1	-	-	-	-	-
3021	Goldschmied/-in	39	20	19	36	19	17	4	3	1	3
3024	Gold-, Silber- und Aluminiumschläger/-in	51	19	32	35	15	20	8	3	5	4
<b>x</b>	<b>Gruppe II: zusammen</b>	<b>5 610</b>	<b>5 526</b>	<b>84</b>	<b>4 013</b>	<b>3 953</b>	<b>60</b>	<b>1 323</b>	<b>1 311</b>	<b>12</b>	<b>951</b>
5010	Tischler/-in	970	953	17	766	753	13	160	160	-	126
4916	Parkettleger/-in	19	17	2	17	15	2	3	3	-	2
5063	Bootsbauer/-in	3	3	-	3	3	-	-	-	-	-
5064	Schiffbauer/-in	3	3	-	2	2	-	-	-	-	-
1858	Korbmacher/-in	3	1	2	3	1	2	-	-	-	-
<b>x</b>	<b>Gruppe III: zusammen</b>	<b>998</b>	<b>977</b>	<b>21</b>	<b>791</b>	<b>774</b>	<b>17</b>	<b>163</b>	<b>163</b>	<b>-</b>	<b>128</b>
3512	Herrenschneider/-in	6	1	5	5	-	5	-	-	-	-
3513	Damenschneider/-in	84	2	82	73	2	71	16	1	15	12
3543	Modist/-in	2	-	2	2	-	2	-	-	-	-
3720	Schuhmacher/-in	16	13	3	13	10	3	2	2	-	2
3741	Sattler/-in	9	8	1	9	8	1	1	1	-	1
4911	Raumausstatter/-in	57	50	7	48	41	7	11	10	1	8
<b>x</b>	<b>Gruppe IV: zusammen</b>	<b>174</b>	<b>74</b>	<b>100</b>	<b>150</b>	<b>61</b>	<b>89</b>	<b>30</b>	<b>14</b>	<b>16</b>	<b>23</b>
3910	Bäcker/-in	425	404	21	354	336	18	40	35	5	29
3920	Konditor/-in	111	85	26	104	78	26	8	8	-	7
4010	Fleischer/-in	138	136	2	113	112	1	21	20	1	10
<b>x</b>	<b>Gruppe V: zusammen</b>	<b>674</b>	<b>625</b>	<b>49</b>	<b>571</b>	<b>526</b>	<b>45</b>	<b>69</b>	<b>63</b>	<b>6</b>	<b>46</b>
3041	Augenoptiker/-in	185	109	76	139	84	55	56	31	25	40
3071	Orthopädiemechaniker/-in und Bandagist/-in	51	43	8	37	31	6	19	17	2	13
3722	Orthopädieschuhmacher/-in	1	1	-	-	-	-	1	1	-	-
3031	Zahntechniker/-in	182	165	17	128	115	13	38	38	-	23
9010	Friseur/-in	860	151	709	662	117	545	156	31	125	110
9310	Textilreiniger/-in	27	18	9	24	16	8	1	-	1	1
9340	Gebäudereiniger/-in	50	38	12	38	27	11	17	13	4	15
<b>x</b>	<b>Gruppe VI: zusammen</b>	<b>1 356</b>	<b>525</b>	<b>831</b>	<b>1 028</b>	<b>390</b>	<b>638</b>	<b>288</b>	<b>131</b>	<b>157</b>	<b>202</b>
4851	Glaser/-in	38	36	2	24	22	2	10	10	-	5
1350	Glasveredler/-in	2	1	1	1	1	-	-	-	-	-
1316	Glasapparatebauer/-in	3	1	2	3	1	2	-	-	-	-
5140	Glas- und Porzellanmaler/-in	6	1	5	5	1	4	-	-	-	-
8370	Fotograf/-in	32	19	13	28	16	12	7	3	4	5
1780	Buchbinder/-in	6	1	5	6	1	5	5	1	4	5
1740	Drucker/-in	37	34	3	33	30	3	9	9	-	9
3051	Klavier- und Cembalobauer/-in	2	2	-	1	1	-	-	-	-	-
3054	Geigenbauer/-in	6	4	2	6	4	2	-	-	-	-
1458	Vulkaniseur/-in und Reifenmechaniker/-in	5	5	-	5	5	-	-	-	-	-
1710	Schriftsetzer/-in (Buchdrucker/-in)	2	1	1	1	-	1	-	-	-	-
<b>x</b>	<b>Gruppe VII: zusammen</b>	<b>139</b>	<b>105</b>	<b>34</b>	<b>113</b>	<b>82</b>	<b>31</b>	<b>31</b>	<b>23</b>	<b>8</b>	<b>24</b>
<b>x</b>	<b>Meisterprüfungen gemäß der Anlage A der HwO zusammen</b>	<b>10 984</b>	<b>9 824</b>	<b>1 160</b>	<b>8 148</b>	<b>7 233</b>	<b>915</b>	<b>2 371</b>	<b>2 166</b>	<b>205</b>	<b>1 716</b>
6283	Fachkaufmann/-frau Handwerkswirtschaft	1 026	692	334	966	639	327	16	12	4	16
7879	Verwaltungsfachwirt/-in in der Handwerks- organisation	10	8	2	10	8	2	-	-	-	-
7744	Informatikassistent/-in	18	10	8	11	9	2	1	1	-	1
7749	PC-Anwender/-in (Computerschein A)	228	78	150	199	69	130	1	-	1	1
7750	Programmierer/-in	187	127	60	162	111	51	2	2	-	2

### Noch: B III 3.1 Teilnehmer an Meister-/Fortbildungsprüfungen 1994 nach Art des Abschlusses und Ausbildungsbereich

Kenn- ziffer	Art des Abschlusses / Beruf Fachrichtung Ausbildungsbereich	Teilnehmer an Meister-/Fortbildungsprüfungen <sup>51)</sup>									
		insge- samt	männ- lich	weib- lich	darunter Teilnehmer						
					mit bestandener Prüfung			an Wiederholungsprüfungen			
					zu- sammen	männ- lich	weib- lich	zu- sammen	männ- lich	weib- lich	darunter mit bestan- dener Prüfung
7761	EDV-Organisator/-in	113	92	21	85	70	15	9	8	1	5
7763	EDV-Koordinator/-in (Computerschein C)	3	3	-	3	3	-	-	-	-	-
7792	EDV-Sachbearbeiter/-in (Computerschein B)	116	20	96	110	19	91	-	-	-	-
7792	Wirtschaftsinformatiker/-in (Gepr.)	245	159	86	160	100	60	5	4	1	5
6283	Betriebswirt/-in des Handwerks	753	677	76	662	591	71	34	34	-	27
6762	Verkaufsleiter/-in im Nahrungsmittelhandwerk	1	-	1	1	-	1	-	-	-	-
7550	Sachbearbeiter/-in für Absatzwirtschaft	13	7	6	13	7	6	-	-	-	-
7561	Personalorganisator/-in	14	9	5	14	9	5	-	-	-	-
7561	Wirtschaftsorganisator/-in	40	22	18	39	22	17	-	-	-	-
7712	EDV-Sachbearbeiter/-in für Rechnungswesen	67	9	58	67	9	58	-	-	-	-
7883	Sachbearbeiter/-in für Personal- und Rechnungswesen	167	40	127	163	38	125	1	-	1	1
x	<b>Kaufmännische Fortbildungsprüfungen zusammen</b>	<b>3 001</b>	<b>1 953</b>	<b>1 048</b>	<b>2 665</b>	<b>1 704</b>	<b>961</b>	<b>69</b>	<b>61</b>	<b>8</b>	<b>58</b>
1011	Restaurator/-in im Steinmetz- und Steinbild- hauerhandwerk (Gepr.)	4	4	-	4	4	-	1	1	-	1
2560	Restaurator/-in im Metallbauerhandwerk	4	4	-	3	3	-	-	-	-	-
3165	SPS-Fachkraft	57	57	-	50	50	-	-	-	-	-
4403	Polier (Gepr.)	17	17	-	15	15	-	-	-	-	-
4419	Restaurator/-in im Maurerhandwerk (Gepr.)	11	11	-	6	6	-	-	-	-	-
4431	Gerüstbaukolonnenführer/-in (Gepr.)	155	155	-	150	150	-	5	5	-	4
4431	Gerüstbau-Obermonten/-in (Gepr.)	43	43	-	40	40	-	1	1	-	-
4814	Restaurator/-in im Stukkateurhandwerk (Gepr.)	5	4	1	5	4	1	-	-	-	-
4876	Restaurator/-in im Zimmererhandwerk (Gepr.)	1	1	-	1	1	-	-	-	-	-
5016	Restaurator/-in im Tischlerhandwerk (Gepr.)	7	6	1	7	6	1	-	-	-	-
5115	Restaurator/-in im Maler- und Lackiererhand- werk (Gepr.)	13	13	-	13	13	-	-	-	-	-
5495	CNC-Bedienungsfachkraft	10	10	-	9	9	-	-	-	-	-
6202	CAD-Konstrukteur/-in	13	11	2	10	8	2	1	1	-	1
6411	CAD-Fachkraft	53	38	15	46	31	15	-	-	-	-
6411	CAD-Anwendungsfachmann/-frau	62	36	26	57	33	24	-	-	-	-
9020	Kosmetiker/-in (Gepr.)	40	-	40	40	-	40	-	-	-	-
9020	Schönheitspfleger/-in (Kosmetiker/-in) (Gepr.)	88	-	88	78	-	78	-	-	-	-
6411	CAD-Zeichner/-in	16	12	4	13	10	3	-	-	-	-
5114	Fortbildungsprüfung zur Erlangung des Korro- sionsschutz-Scheines	41	41	-	39	39	-	-	-	-	-
2733	Hydraulik-Fachkraft	10	10	-	10	10	-	-	-	-	-
6293	Umweltschutzberater/-in im Handwerk	20	20	-	19	19	-	3	3	-	3
7852	Techn.-kaufm. Fachkraft im Handwerk	32	22	10	28	18	10	-	-	-	-
8055	Bestatter/-in	23	18	5	19	15	4	2	2	-	1
8340	Gestalter/-in im Handwerk (Gepr.)	28	21	7	28	21	7	-	-	-	-
9218	Energieberater/-in im Handwerk	23	23	-	22	22	-	-	-	-	-
x	<b>Sonstige Fortbildungsprüfungen zusammen</b>	<b>776</b>	<b>577</b>	<b>199</b>	<b>712</b>	<b>527</b>	<b>185</b>	<b>13</b>	<b>13</b>	<b>-</b>	<b>10</b>
x	<b>Meister-/Fortbildungsprüfungen insgesamt</b>	<b>14 761</b>	<b>12 354</b>	<b>2 407</b>	<b>11 525</b>	<b>9 464</b>	<b>2 061</b>	<b>2 453</b>	<b>2 240</b>	<b>213</b>	<b>1 784</b>
<b>Landwirtschaft</b>											
0110	Landwirtschaftsmeister/-in	18	18	-	11	11	-	3	3	-	1
0230	Tierwirtschaftsmeister/-in	14	11	3	14	11	3	2	2	-	2
0230	- Fachrichtung Rinderhaltung	2	2	-	2	2	-	1	1	-	1
0230	- Fachrichtung Schafhaltung	8	5	3	8	5	3	-	-	-	-
0230	- Fachrichtung Geflügelhaltung	1	1	-	1	1	-	-	-	-	-
0230	- Fachrichtung Bienenhaltung	3	3	-	3	3	-	1	1	-	1
0236	Fischwirtschaftsmeister/-in	2	2	-	2	2	-	-	-	-	-



**Noch: B III 3.1 Teilnehmer an Meister-/Fortbildungsprüfungen 1994 nach Art des Abschlusses  
und Ausbildungsbereich**

Kenn- ziffer	Art des Abschlusses / Beruf Fachrichtung Ausbildungsbereich	Teilnehmer an Meister-/Fortbildungsprüfungen <sup>51)</sup>									
		insge- samt	männ- lich	weib- lich	darunter Teilnehmer						
					mit bestandener Prüfung			an Wiederholungsprüfungen			
					zu- sammen	männ- lich	weib- lich	zu- sammen	männ- lich	weib- lich	darunter mit bestan- dener Prüfung
0236	- Fachrichtung Haltung und Zucht	2	2	-	2	2	-	-	-	-	-
0238	Pferdewirtschaftsmeister/-in	33	20	13	25	14	11	13	8	5	11
0238	- Fachrichtung Pferdezucht und -haltung	12	4	8	10	4	6	6	2	4	5
0238	- Fachrichtung Reitausbildung	16	11	5	11	6	5	5	4	1	4
0238	- Fachrichtung Galopprenn-/Trabrenntraining	5	5	-	4	4	-	2	2	-	2
0510	Gärtnermeister/-in	336	294	42	273	239	34	46	42	4	27
0510	- Fachrichtung Zierpflanzenbau	122	101	21	99	83	16	15	13	2	7
0510	- Fachrichtung Gemüsebau	11	9	2	10	8	2	1	1	-	-
0510	- Fachrichtung Baumschulen	40	36	4	33	30	3	6	6	-	3
0510	- Fachrichtung Garten- und Landschaftsbau	127	119	8	103	95	8	20	19	1	14
0510	- Fachrichtung Friedhofsgärtnerei	36	29	7	28	23	5	4	3	1	3
0615	Revierjagdmeister/-in	6	6	-	6	6	-	-	-	-	-
0621	Forstwirtschaftsmeister/-in	21	21	-	18	18	-	4	4	-	4
4310	Molkereimeister/-in	7	6	1	7	6	1	-	-	-	-
9211	Meister/-in der ländlichen Hauswirtschaft	23	-	23	18	-	18	4	-	4	4
<b>x</b>	<b>Meisterprüfungen zusammen</b>	<b>460</b>	<b>378</b>	<b>82</b>	<b>374</b>	<b>307</b>	<b>67</b>	<b>72</b>	<b>59</b>	<b>13</b>	<b>49</b>
0323	Fachagrarwirt/-in -Landtechnik	15	14	1	14	13	1	2	2	-	1
0616	Natur- und Landschaftspfleger/-in	11	10	1	11	10	1	2	2	-	2
7945	Golfplatzwart/-in (Greenkeeper)	68	66	2	56	55	1	13	13	-	9
<b>x</b>	<b>Fortbildungsprüfungen zusammen</b>	<b>94</b>	<b>90</b>	<b>4</b>	<b>81</b>	<b>78</b>	<b>3</b>	<b>17</b>	<b>17</b>	<b>-</b>	<b>12</b>
<b>x</b>	<b>Meister- und Fortbildungsprüfungen Insgesamt</b>	<b>554</b>	<b>468</b>	<b>86</b>	<b>455</b>	<b>385</b>	<b>70</b>	<b>89</b>	<b>76</b>	<b>13</b>	<b>61</b>
<b>öffentlicher Dienst</b>											
4651	Wasserbaumeister/-in	4	4	-	4	4	-	3	3	-	3
7952	Schwimmer/-in (Gepr.)	79	54	25	71	50	21	5	3	2	5
9352	Städtereinigungsmeister/-in (Gepr.)	31	30	1	22	21	1	9	9	-	4
9354	Abwassermeister/-in (Gepr.)	151	146	5	95	92	3	34	34	-	18
7160	Straßenwärtermeister/-in	24	24	-	24	24	-	-	-	-	-
6910	Angestellter/Angestellte im Sparkassendienst - 2. Prüfung (Sparkassenbetriebswirt/-in) <sup>54)</sup>	562	307	255	558	305	253	-	-	-	-
6910	Angestellter/Angestellte im Sparkassendienst - 1. Prüfung <sup>54)</sup>	198	39	159	187	36	151	1	-	1	1
7870	Angestellter/Angestellte im Verwaltungs- und Kassendienst - 1. Prüfung <sup>54)</sup>	672	108	564	628	98	530	4	3	1	4
7870	Angestellter/Angestellte im Verwaltungs- und Kassendienst - 2. Prüfung <sup>54)</sup>	575	265	310	538	239	299	10	8	2	6
4655	Schichtleiter/-in an Schleusenbetriebsstellen an Binnenvasserstraßen des Bundes	6	6	-	6	6	-	-	-	-	-
5452	Erdbaumaschinenführer/-in (Seil- und Kinema- tik-, Hydraulikbaggerführer/-in) in der Bun- desverkehrsverwaltung	4	4	-	4	4	-	-	-	-	-
<b>x</b>	<b>Meister- und Fortbildungsprüfungen Insgesamt</b>	<b>2 306</b>	<b>987</b>	<b>1 319</b>	<b>2 137</b>	<b>879</b>	<b>1 258</b>	<b>66</b>	<b>60</b>	<b>6</b>	<b>41</b>
<b>freie Berufe</b>											
7545	Steuerfachassistent/-in	391	96	295	245	56	189	10	5	5	7
8561	Arztfachhelfer/-in	61	-	61	61	-	61	-	-	-	-
8564	Zahnmedizinischer/-medizinische Verwaltungshelfer/-in	43	-	43	43	-	43	-	-	-	-
<b>x</b>	<b>Fortbildungsprüfungen Insgesamt</b>	<b>495</b>	<b>96</b>	<b>399</b>	<b>349</b>	<b>56</b>	<b>293</b>	<b>10</b>	<b>5</b>	<b>5</b>	<b>7</b>

**Noch: B III 3.1 Teilnehmer an Meister-/Fortbildungsprüfungen 1994 nach Art des Abschlusses  
und Ausbildungsbereich**

Kenn- ziffer	Art des Abschlusses / Beruf Fachrichtung Ausbildungsbereich	Teilnehmer an Meister-/Fortbildungsprüfungen <sup>51)</sup>									
		insge- samt	männ- lich	weib- lich	darunter Teilnehmer						
					mit bestandener Prüfung			an Wiederholungsprüfungen			
					zu- sammen	männ- lich	weib- lich	zu- sammen	männ- lich	weib- lich	darunter mit bestan- dener Prüfung
					<b>sonstige</b>						
9211	Meister/-in in der städtischen Hauswirtschaft	241	-	241	180	-	180	37	-	37	26
9212	Fachhauswirtschaftler/-in zur individuellen Versorgung und Betreuung von älteren Men- schen	7	-	7	6	-	6	-	-	-	-
<b>x</b>	<b>Meister-/Fortbildungsprüfungen insgesamt</b>	<b>248</b>	<b>-</b>	<b>248</b>	<b>186</b>	<b>-</b>	<b>186</b>	<b>37</b>	<b>-</b>	<b>37</b>	<b>26</b>
					<b>Zusammen</b>						
<b>x</b>	<b>Insgesamt</b>	<b>36 181</b>	<b>22 702</b>	<b>13 479</b>	<b>27 302</b>	<b>17 422</b>	<b>9 880</b>	<b>5 068</b>	<b>3 605</b>	<b>1 463</b>	<b>3 322</b>

**B III 3.2 Teilnehmer an Meister-/Fortbildungsprüfungen 1994 nach zuständiger Stelle und Ausbildungsbereich**

Zuständige Stelle / Art der Verwaltung <sup>24)</sup> Ausbildungsbereich	Teilnehmer an Meister-/Fortbildungsprüfungen <sup>51)</sup>									
	insge- samt	männ- lich	weib- lich	darunter Teilnehmer						
				mit bestandener Prüfung			an Wiederholungsprüfungen			
				zu- sammen	männ- lich	weib- lich	zu- sammen	männ- lich	weib- lich	darunter mit bestan- dener Prüfung
Industrie, Handel u.a.										
Industrie- und Handelskammer										
Aachen	692	382	310	477	264	213	102	71	31	59
Arnsberg	187	111	76	125	80	45	36	17	19	21
Bielefeld	848	434	414	663	361	302	82	38	44	56
Bochum	247	186	61	195	154	41	32	25	7	23
Bonn	1 313	540	773	783	330	453	312	132	180	189
Detmold	331	210	121	242	163	79	39	28	11	30
Dortmund	2 300	897	1 403	1 574	652	922	449	163	286	243
Düsseldorf	2 181	747	1 434	1 481	536	945	232	108	124	136
Duisburg	638	399	239	491	334	157	74	33	41	42
Essen	1 656	1 369	287	1 056	896	160	288	262	26	173
Hagen	538	380	158	450	341	109	45	13	32	33
Krefeld	1 084	477	607	787	364	423	110	79	31	66
Köln	3 288	1 365	1 923	2 461	1 102	1 359	428	157	271	230
Münster	1 611	636	975	1 170	517	653	120	51	69	68
Siegen	564	390	174	450	331	119	29	24	5	14
Wuppertal	339	274	65	245	213	32	35	23	12	20
Zusammen	17 817	8 797	9 020	12 650	6 638	6 012	2 413	1 224	1 189	1 403
davon										
Meisterprüfungen	4 589	4 452	137	3 745	3 628	117	510	501	9	317
Fortbildungsprüfungen	13 228	4 345	8 883	8 905	3 010	5 895	1 903	723	1 180	1 086
Handwerk										
Handwerkskammer										
Aachen	862	812	50	613	573	40	212	204	8	151
Arnsberg	1 040	975	65	863	800	63	90	90	-	73
Bielefeld	1 769	1 605	164	1 333	1 207	126	363	334	29	283
Dortmund	1 413	1 189	224	1 098	912	186	227	198	29	150
Düsseldorf	5 886	4 491	1 395	4 553	3 344	1 209	937	848	89	673
Köln	1 653	1 380	273	1 371	1 128	243	238	211	27	186
Münster	2 138	1 902	236	1 694	1 500	194	386	355	31	268
Zusammen	14 761	12 354	2 407	11 525	9 464	2 061	2 453	2 240	213	1 784
davon										
Meisterprüfungen	10 984	9 824	1 160	8 148	7 233	915	2 371	2 166	205	1 716
Fortbildungsprüfungen	3 777	2 530	1 247	3 377	2 231	1 146	82	74	8	68
Landwirtschaft										
Landwirtschaftskammer										
Rheinland	372	328	44	305	270	35	51	46	5	35
Westfalen-Lippe	182	140	42	150	115	35	38	30	8	26
Zusammen	554	468	86	455	385	70	89	76	13	61
davon										
Meisterprüfungen	460	378	82	374	307	67	72	59	13	49
Fortbildungsprüfungen	94	90	4	81	78	3	17	17	-	12
öffentlicher Dienst										
Art der Verwaltung										
Kommunaler Verwaltungsdienst	1 247	373	874	1 166	337	829	14	11	3	10
Landesverwaltungsdienst	1 045	600	445	957	528	429	49	46	3	28

**Noch: B III 3.2 Teilnehmer an Meister-/Fortbildungsprüfungen 1994 nach zuständiger Stelle und Ausbildungsbereich**

Zuständige Stelle / Art der Verwaltung <sup>24)</sup> Ausbildungsbereich	Teilnehmer an Meister-/Fortbildungsprüfungen <sup>51)</sup>									
	insge- samt	männ- lich	weib- lich	darunter Teilnehmer						
				mit bestandener Prüfung			an Wiederholungsprüfungen			
				zu- sammen	männ- lich	weib- lich	zu- sammen	männ- lich	weib- lich	darunter mit bestan- dener Prüfung
Bundesverwaltungsdiens	14	14	-	14	14	-	3	3	-	3
<b>Zusammen</b>	<b>2 306</b>	<b>987</b>	<b>1 319</b>	<b>2 137</b>	<b>879</b>	<b>1 258</b>	<b>66</b>	<b>60</b>	<b>6</b>	<b>41</b>
davon										
Meisterprüfungen	289	258	31	216	191	25	51	49	2	30
Fortbildungsprüfungen	2 017	729	1 288	1 921	688	1 233	15	11	4	11
<b>freie Berufe</b>										
<b>Zuständige Stelle</b>										
Ärztchammer Westfalen-Lippe	61	-	61	61	-	61	-	-	-	-
Steuerberaterkammer Düsseldorf	106	23	83	75	19	56	1	1	-	1
Steuerberaterkammer Köln	93	23	70	46	12	34	4	1	3	1
Steuerberaterkammer Westfalen-Lippe	192	50	142	124	25	99	5	3	2	5
Zahnärztekammer Westfalen-Lippe	43	-	43	43	-	43	-	-	-	-
<b>Zusammen</b>	<b>495</b>	<b>96</b>	<b>399</b>	<b>349</b>	<b>56</b>	<b>293</b>	<b>10</b>	<b>5</b>	<b>5</b>	<b>7</b>
davon										
Fortbildungsprüfungen	495	96	399	349	56	293	10	5	5	7
<b>sonstige</b>										
<b>Zuständige Stelle</b>										
Landwirtschaftskammer Rheinland <sup>26)</sup>	113	-	113	77	-	77	21	-	21	14
Landwirtschaftskammer Westf.-Lippe <sup>26)</sup>	135	-	135	109	-	109	16	-	16	12
<b>Zusammen</b>	<b>248</b>	<b>-</b>	<b>248</b>	<b>186</b>	<b>-</b>	<b>186</b>	<b>37</b>	<b>-</b>	<b>37</b>	<b>26</b>
davon										
Meisterprüfungen	241	-	241	180	-	180	37	-	37	26
Fortbildungsprüfungen	7	-	7	6	-	6	-	-	-	-
<b>Ausbildungsbereiche insgesamt</b>										
<b>Zusammen</b>	<b>36 181</b>	<b>22 702</b>	<b>13 479</b>	<b>27 302</b>	<b>17 422</b>	<b>9 880</b>	<b>5 068</b>	<b>3 605</b>	<b>1 463</b>	<b>3 322</b>
davon										
Meisterprüfungen	16 563	14 912	1 651	12 663	11 359	1 304	3 041	2 775	266	2 138
Fortbildungsprüfungen	19 618	7 790	11 828	14 639	6 063	8 576	2 027	830	1 197	1 184

## IV. Ausbildungsberater

**B IV 1 Ausbildungsberater am 31.12.1994 nach Beschäftigungsart sowie deren Besuche bei Ausbildungsstätten 1994 nach zuständiger Stelle und Ausbildungsbereich**

Zuständige Stelle / Art der Verwaltung <sup>24)</sup> Ausbildungsbereich  Fachliche Zuständigkeit	Ausbildungsberater				Besuche der Ausbildungs- berater bei Ausbildungs- stätten
	insgesamt	davon ... tätig			
		hauptamtlich / hauptberuflich	nebenamtlich / nebenberuflich	ehrenamtlich	
Industrie, Handel u.a.					
Industrie- und Handelskammer					
Aachen					
Kaufmännische Berufe	3	3	-	-	828
Gewerbliche Berufe	3	3	-	-	762
Zusammen	6	6	-	-	1 590
Arnsberg					
Kaufmännische Berufe	3	3	-	-	671
Gewerbliche Berufe	3	3	-	-	445
Zusammen	6	6	-	-	1 116
Bielefeld					
Kaufmännische Berufe	3	3	-	-	488
Gewerbliche Berufe	3	3	-	-	201
Kaufmännische und gewerbliche Berufe	1	1	-	-	61
Zusammen	7	7	-	-	750
Bochum					
Kaufmännische Berufe	2	2	-	-	955
Gewerbliche Berufe	1	1	-	-	288
Zusammen	3	3	-	-	1 243
Bonn					
Kaufmännische Berufe	3	3	-	-	1 286
Gewerbliche Berufe	1	1	-	-	475
Zusammen	4	4	-	-	1 761
Detmold					
Kaufmännische und gewerbliche Berufe	1	1	-	-	452
Zusammen	1	1	-	-	452
Dortmund					
Kaufmännische Berufe	2	2	-	-	1 187
Gewerbliche Berufe	1	1	-	-	438
Zusammen	3	3	-	-	1 625
Düsseldorf					
Kaufmännische Berufe	4	4	-	-	1 460
Gewerbliche Berufe	2	2	-	-	640
Zusammen	6	6	-	-	2 100
Duisburg					
Kaufmännische Berufe	4	4	-	-	434
Gewerbliche Berufe	1	1	-	-	92
Zusammen	5	5	-	-	526
Essen					
Kaufmännische Berufe	2	2	-	-	1 637
Gewerbliche Berufe	2	2	-	-	614
Zusammen	4	4	-	-	2 251
Hagen					
Kaufmännische Berufe	3	3	-	-	1 242
Gewerbliche Berufe	2	2	-	-	515
Zusammen	5	5	-	-	1 757
Krefeld					
Kaufmännische Berufe	3	3	-	-	2 109
Gewerbliche Berufe	2	2	-	-	855
Zusammen	5	5	-	-	2 964
Köln					
Kaufmännische Berufe	6	1	5	-	1 037
Gewerbliche Berufe	3	-	3	-	734
Kaufmännische und gewerbliche Berufe	1	1	-	-	422
Zusammen	10	2	8	-	2 193

**Noch: B IV 1 Ausbildungsberater am 31.12.1994 nach Beschäftigungsart sowie deren Besuche bei Ausbildungsstätten 1994 nach zuständiger Stelle und Ausbildungsbereich**

Zuständige Stelle / Art der Verwaltung <sup>24)</sup> Ausbildungsbereich  Fachliche Zuständigkeit	Ausbildungsberater			Besuche der Ausbildungs- berater bei Ausbildungs- stätten	
	insgesamt	davon ... tätig			
		hauptamtlich / hauptberuflich	nebenamtlich / nebenberuflich		ehrenamtlich
Münster					
Kaufmännische Berufe	7	7	-	-	3 706
Gewerbliche Berufe	5	5	-	-	3 015
Zusammen	12	12	-	-	6 721
Siegen					
Kaufmännische Berufe	2	2	-	-	196
Gewerbliche Berufe	2	2	-	-	293
Zusammen	4	4	-	-	489
Wuppertal					
Kaufmännische Berufe	4	4	-	-	487
Gewerbliche Berufe	4	4	-	-	640
Zusammen	8	8	-	-	1 127
Zusammen					
Kaufmännische Berufe	51	46	5	-	17 723
Gewerbliche Berufe	35	32	3	-	10 007
Kaufmännische und gewerbliche Berufe	3	3	-	-	935
Zusammen	89	81	8	-	28 665

**Noch: B IV 1 Ausbildungsberater am 31.12.1994 nach Beschäftigungsart sowie deren Besuche bei Ausbildungsstätten 1994 nach zuständiger Stelle und Ausbildungsbereich**

Zuständige Stelle / Art der Verwaltung <sup>24)</sup> Ausbildungsbereich  Fachliche Zuständigkeit	Ausbildungsberater				Besuche der Ausbildungs- berater bei Ausbildungs- stätten
	insgesamt	davon ... tätig			
		hauptamtlich / hauptberuflich	nebenamtlich / nebenberuflich	ehrenamtlich	
Apothekerkammer Nordrhein	12	-	-	12	-
Apothekerkammer Westfalen-Lippe	63	-	-	63	-
Rheinische Notarkammer	1	-	-	1	-
Rechtsanwaltskammer Düsseldorf	8	-	-	8	-
Rechtsanwaltskammer Hamm <sup>26)</sup>	13	-	-	13	1
Rechtsanwaltskammer Köln	3	-	-	3	7
Steuerberaterkammer Düsseldorf	2	2	-	-	-
Steuerberaterkammer Köln	2	-	2	-	-
Steuerberaterkammer Westfalen-Lippe	1	1	-	-	14
Tierärztekammer Nordrhein	4	-	-	4	-
Tierärztekammer Westfalen-Lippe	2	-	2	-	-
Zahnärztekammer Nordrhein	8	-	-	8	-
Zahnärztekammer Westfalen-Lippe	36	-	-	36	-
<b>Zusammen</b>	<b>210</b>	<b>3</b>	<b>4</b>	<b>203</b>	<b>46</b>
			<b>sonstige</b>		
<b>Zuständige Stelle</b>					
Landwirtschaftskammer Rheinland <sup>26)</sup>	6	6	-	-	-
Landwirtschaftskammer Westf.-Lippe <sup>26)</sup>	17	17	-	-	825
<b>Zusammen</b>	<b>23</b>	<b>23</b>	<b>-</b>	<b>-</b>	<b>825</b>
			<b>Ausbildungsbereiche insgesamt</b>		
<b>Insgesamt</b>	<b>589</b>	<b>294</b>	<b>84</b>	<b>211</b>	<b>43 245</b>



## B IV 2 Ausbildungsberater am 31.12.1994 nach der beruflichen Vorbildung, Altersgruppe und Ausbildungsbereich

Berufliche Vorbildung Ausbildungsbereich	Geschlecht	Ausbildungsberater						
		insge- samt	davon					
			in der Altersgruppe von ... Jahren					
			unter 25	25 - 29	30 - 39	40 - 49	50 - 59	60 und mehr
								ohne Angabe
<b>Industrie, Handel u.a.</b>								
Abgeschlossene Berufsausbildung	zusammen	23	-	-	-	7	16	-
	männlich	20	-	-	-	6	14	-
	weiblich	3	-	-	-	1	2	-
Meisterprüfung	zusammen	21	-	-	1	4	14	2
	männlich	21	-	-	1	4	14	2
	weiblich	-	-	-	-	-	-	-
Technikerausbildung	zusammen	10	-	-	1	3	4	2
	männlich	10	-	-	1	3	4	2
	weiblich	-	-	-	-	-	-	-
Sonstiger Abschluß einer Fachschule	zusammen	5	-	-	1	1	3	-
	männlich	4	-	-	1	1	2	-
	weiblich	1	-	-	-	-	1	-
Fachhochschulabschluß	zusammen	18	-	-	3	10	4	1
	männlich	18	-	-	3	10	4	1
	weiblich	-	-	-	-	-	-	-
Hochschulabschluß	zusammen	2	-	-	2	-	-	-
	männlich	2	-	-	2	-	-	-
	weiblich	-	-	-	-	-	-	-
Sonstige berufliche Vorbildung	zusammen	2	-	-	-	1	1	-
	männlich	1	-	-	-	-	1	-
	weiblich	1	-	-	-	1	-	-
Ohne Angabe	zusammen	8	-	-	-	-	-	8
	männlich	6	-	-	-	-	-	6
	weiblich	2	-	-	-	-	-	2
<b>Zusammen</b>	<b>zusammen</b>	<b>89</b>	<b>-</b>	<b>-</b>	<b>8</b>	<b>26</b>	<b>42</b>	<b>5</b>
	<b>männlich</b>	<b>82</b>	<b>-</b>	<b>-</b>	<b>8</b>	<b>24</b>	<b>39</b>	<b>5</b>
	<b>weiblich</b>	<b>7</b>	<b>-</b>	<b>-</b>	<b>-</b>	<b>2</b>	<b>3</b>	<b>2</b>
<b>Handwerk</b>								
Abgeschlossene Berufsausbildung	zusammen	3	-	-	1	1	1	-
	männlich	3	-	-	1	1	1	-
	weiblich	-	-	-	-	-	-	-
Meisterprüfung	zusammen	26	-	-	4	5	13	4
	männlich	24	-	-	3	5	12	4
	weiblich	2	-	-	1	-	1	-
Technikerausbildung	zusammen	2	-	-	1	-	1	-
	männlich	2	-	-	1	-	1	-
	weiblich	-	-	-	-	-	-	-
Sonstiger Abschluß einer Fachschule	zusammen	1	-	-	1	-	-	-
	männlich	1	-	-	1	-	-	-
	weiblich	-	-	-	-	-	-	-
Fachhochschulabschluß	zusammen	2	-	-	1	-	1	-
	männlich	1	-	-	-	-	1	-
	weiblich	1	-	-	1	-	-	-
Hochschulabschluß	zusammen	1	-	-	1	-	-	-
	männlich	-	-	-	-	-	-	-
	weiblich	1	-	-	1	-	-	-
<b>Zusammen</b>	<b>zusammen</b>	<b>35</b>	<b>-</b>	<b>-</b>	<b>9</b>	<b>6</b>	<b>16</b>	<b>4</b>
	<b>männlich</b>	<b>31</b>	<b>-</b>	<b>-</b>	<b>6</b>	<b>6</b>	<b>15</b>	<b>4</b>
	<b>weiblich</b>	<b>4</b>	<b>-</b>	<b>-</b>	<b>3</b>	<b>-</b>	<b>1</b>	<b>-</b>
<b>Landwirtschaft</b>								
Meisterprüfung	zusammen	1	-	-	-	1	-	-
	männlich	1	-	-	-	1	-	-
	weiblich	-	-	-	-	-	-	-

**Noch: B IV 2 Ausbildungsberater am 31.12.1994 nach der beruflichen Vorbildung, Altersgruppe und Ausbildungsbereich**

Berufliche Vorbildung Ausbildungsbereich	Geschlecht	Ausbildungsberater							
		insge- samt	davon						
			in der Altersgruppe von ... Jahren						ohne Angabe
			unter 25	25 - 29	30 - 39	40 - 49	50 - 59	60 und mehr	
Fachhochschulabschluß	zusammen	12	-	-	5	4	2	1	-
	männlich	5	-	-	2	1	1	1	-
	weiblich	7	-	-	3	3	1	-	-
Hochschulabschluß	zusammen	46	-	1	22	15	7	1	-
	männlich	26	-	-	9	12	5	-	-
	weiblich	20	-	1	13	3	2	1	-
Zusammen	zusammen	59	-	1	27	20	9	2	-
	männlich	32	-	-	11	14	6	1	-
	weiblich	27	-	1	16	6	3	1	-
öffentlicher Dienst									
Abgeschlossene Berufsausbildung	zusammen	29	-	1	9	13	5	-	1
	männlich	22	-	-	7	9	5	-	1
	weiblich	7	-	1	2	4	-	-	-
Meisterprüfung	zusammen	6	-	-	1	1	4	-	-
	männlich	6	-	-	1	1	4	-	-
	weiblich	-	-	-	-	-	-	-	-
Technikerausbildung	zusammen	4	-	-	3	1	-	-	-
	männlich	4	-	-	3	1	-	-	-
	weiblich	-	-	-	-	-	-	-	-
Sonstiger Abschluß einer Fachschule	zusammen	4	-	1	1	-	2	-	-
	männlich	4	-	1	1	-	2	-	-
	weiblich	-	-	-	-	-	-	-	-
Fachhochschulabschluß	zusammen	94	-	2	24	30	30	8	-
	männlich	84	-	-	21	26	29	8	-
	weiblich	10	-	2	3	4	1	-	-
Hochschulabschluß	zusammen	25	-	-	11	7	6	1	-
	männlich	20	-	-	7	7	5	1	-
	weiblich	5	-	-	4	-	1	-	-
Sonstige berufliche Vorbildung	zusammen	11	-	1	1	4	4	1	-
	männlich	9	-	-	1	3	4	1	-
	weiblich	2	-	1	-	1	-	-	-
Zusammen	zusammen	173	-	5	50	56	51	10	1
	männlich	149	-	1	41	47	49	10	1
	weiblich	24	-	4	9	9	2	-	-
freie Berufe									
Abgeschlossene Berufsausbildung	zusammen	3	-	-	-	1	-	2	-
	männlich	2	-	-	-	1	-	1	-
	weiblich	1	-	-	-	-	-	1	-
Fachhochschulabschluß	zusammen	19	-	-	1	5	11	2	-
	männlich	18	-	-	1	5	10	2	-
	weiblich	1	-	-	-	-	1	-	-
Hochschulabschluß	zusammen	188	-	-	14	79	68	27	-
	männlich	158	-	-	8	69	59	22	-
	weiblich	30	-	-	6	10	9	5	-
Zusammen	zusammen	210	-	-	15	85	79	31	-
	männlich	178	-	-	9	75	69	25	-
	weiblich	32	-	-	6	10	10	6	-
sonstige									
Fachhochschulabschluß	zusammen	3	-	-	-	2	1	-	-
	männlich	-	-	-	-	-	-	-	-
	weiblich	3	-	-	-	2	1	-	-

Noch: B IV 2 Ausbildungsberater am 31.12.1994 nach der beruflichen Vorbildung, Altersgruppe und Ausbildungsbereich

Berufliche Vorbildung Ausbildungsbereich	Geschlecht	Ausbildungsberater							
		insge- samt	davon						
			in der Altersgruppe von ... Jahren						ohne Angabe
			unter 25	25 - 29	30 - 39	40 - 49	50 - 59	60 und mehr	
Hochschulabschluß	zusammen	20	-	4	8	5	2	1	-
	männlich	-	-	-	-	-	-	-	-
	weiblich	20	-	4	8	5	2	1	-
Zusammen	zusammen	23	-	4	8	7	3	1	-
	männlich	-	-	-	-	-	-	-	-
	weiblich	23	-	4	8	7	3	1	-
Ausbildungsbereiche insgesamt									
Abgeschlossene Berufsausbildung	zusammen	58	-	1	10	22	22	2	1
	männlich	47	-	-	8	17	20	1	1
	weiblich	11	-	1	2	5	2	1	-
Meisterprüfung	zusammen	54	-	-	6	11	31	6	-
	männlich	52	-	-	5	11	30	6	-
	weiblich	2	-	-	1	-	1	-	-
Technikerausbildung	zusammen	16	-	-	5	4	5	2	-
	männlich	16	-	-	5	4	5	2	-
	weiblich	-	-	-	-	-	-	-	-
Sonstiger Abschluß einer Fachschule	zusammen	10	-	1	3	1	5	-	-
	männlich	9	-	1	3	1	4	-	-
	weiblich	1	-	-	-	-	1	-	-
Fachhochschulabschluß	zusammen	148	-	2	34	51	49	12	-
	männlich	126	-	-	27	42	45	12	-
	weiblich	22	-	2	7	9	4	-	-
Hochschulabschluß	zusammen	282	-	5	58	106	83	30	-
	männlich	206	-	-	26	88	69	23	-
	weiblich	76	-	5	32	18	14	7	-
Sonstige berufliche Vorbildung	zusammen	13	-	1	1	5	5	1	-
	männlich	10	-	-	1	3	5	1	-
	weiblich	3	-	1	-	2	-	-	-
Ohne Angabe	zusammen	8	-	-	-	-	-	-	8
	männlich	6	-	-	-	-	-	-	6
	weiblich	2	-	-	-	-	-	-	2
Insgesamt	zusammen	589	-	10	117	200	200	53	9
	männlich	472	-	1	75	166	178	45	7
	weiblich	117	-	9	42	34	22	8	2



V.   Ausbilder und Teilnehmer an  
      Ausbilder-  
      Eignungsprüfungen

## B V 1.1 Ausbilder am 31.12.1994 nach fachlicher Eignung, zuständiger Stelle und Ausbildungsbereich

Zuständige Stelle / Ausbildungsbereich	Ausbilder						
	insge- samt	davon					ohne Angabe der fachlichen Eignung
		mit fachlicher Eignung <sup>71)</sup> aufgrund einer / eines					
		Meister- prüfung	Berufsaus- bildungs-, Hoch-, Fach- hochschul- abschlusses	Zuerkennung durch die zuständige Behörde	Fortsetzung der Ausbilder- tätigkeit	Fachschul- abschlusses	
<b>Industrie, Handel u.a.</b>							
<b>Industrie- und Handelskammer</b>							
Aachen	5 864	-	5 497	315	52	-	-
Arnsberg	1 990	-	1 867	114	9	-	-
Bielefeld	7 967	203	7 112	642	10	-	-
Bochum	3 458	-	2 866	552	40	-	-
Bonn	2 752	12	2 517	223	-	-	-
Detmold	1 727	143	1 516	47	21	-	-
Dortmund	2 790	4	2 640	120	26	-	-
Düsseldorf	4 439	-	4 018	410	11	-	-
Duisburg	4 045	-	3 393	629	23	-	-
Essen	5 057	71	4 532	425	29	-	-
Hagen	5 448	4	4 894	493	57	-	-
Krefeld	3 488	49	3 121	298	20	-	-
Köln	3 336	366	2 679	285	6	-	-
Münster	15 547	-	13 946	1 374	227	-	-
Siegen	2 401	40	236	2 117	8	-	-
Wuppertal	2 007	45	1 814	142	6	-	-
<b>Zusammen</b>	<b>72 316</b>	<b>937</b>	<b>62 648</b>	<b>8 186</b>	<b>545</b>	<b>-</b>	<b>-</b>
<b>Handwerk</b>							
- bisher nicht erhoben -							
<b>Landwirtschaft</b>							
<b>Landwirtschaftskammer</b>							
Rheinland	1 290	848	114	92	x	113	123
Westfalen-Lippe	2 255	1 595	239	124	x	254	43
<b>Zusammen</b>	<b>3 545</b>	<b>2 443</b>	<b>353</b>	<b>216</b>	<b>x</b>	<b>367</b>	<b>166</b>
<b>öffentlicher Dienst</b>							
<b>Zusammen</b>	<b>5 243</b>	<b>x</b>	<b>x</b>	<b>x</b>	<b>x</b>	<b>x</b>	<b>x</b>
<b>freie Berufe</b>							
<b>Zusammen</b>	<b>25 135</b>	<b>x</b>	<b>x</b>	<b>x</b>	<b>x</b>	<b>x</b>	<b>x</b>
<b>sonstige</b>							
<b>Zuständige Stelle</b>							
Landwirtschaftskammer Rheinland <sup>26)</sup>	346	97	134	115	-	x	-
Landwirtschaftskammer Westf.-Lippe <sup>26)</sup>	889	194	356	259	80	x	-
<b>Zusammen</b>	<b>1 235</b>	<b>291</b>	<b>490</b>	<b>374</b>	<b>80</b>	<b>x</b>	<b>-</b>
<b>Ausbildungsbereiche insgesamt</b>							
<b>Insgesamt (ohne Handwerk)</b>	<b>197 474</b>	<b>x</b>	<b>x</b>	<b>x</b>	<b>x</b>	<b>x</b>	<b>x</b>
darunter mit nachgewiesener fachlicher Eignung	77 096	3 671	63 491	8 776	625	367	166

## B V 1.2 Ausbilder am 31.12.1994 nach pädagogischer Eignung, zuständiger Stelle und Ausbildungsbereich

Zuständige Stelle / Art der Verwaltung <sup>24)</sup> Ausbildungsbereich	Ausbilder								
	insge- samt	davon							ohne Angabe der pädago- gischen Eignung
		mit pädagogischer Eignung <sup>72)</sup> aufgrund einer							
		Ausbilder- Eignungs- prüfung	Meister- prüfung	Befreiung von der Ausbilder- Eignungs- prüfung	dienst- recht- lichen Regelung	Fortbil- dungs- regelung für Bundes- beamte	Regelung der kirch- lichen Verwal- tung	sonstigen Eignung	
Industrie, Handel u.a.									
Industrie- und Handelskammer									
Aachen	5 864	2 018	728	2 817	x	x	x	301	-
Arnsberg	1 990	916	346	630	x	x	x	98	-
Bielefeld	7 967	2 413	1 326	4 019	x	x	x	209	-
Bochum	3 458	872	444	1 971	x	x	x	171	-
Bonn	2 752	1 248	243	1 081	x	x	x	180	-
Detmold	1 727	851	236	493	x	x	x	147	-
Dortmund	2 790	1 029	402	1 091	x	x	x	78	190
Düsseldorf	4 439	-	2 370	1 858	x	x	x	211	-
Duisburg	4 045	1 927	532	1 277	x	x	x	197	112
Essen	5 057	1 589	685	2 663	x	x	x	120	-
Hagen	5 448	2 250	992	1 946	x	x	x	145	115
Krefeld	3 488	1 239	578	1 525	x	x	x	146	-
Köln	3 336	1 666	366	1 007	x	x	x	297	-
Münster	15 547	5 164	2 278	7 337	x	x	x	756	12
Siegen	2 401	954	460	882	x	x	x	105	-
Wuppertal	2 007	849	333	737	x	x	x	88	-
Zusammen	72 316	24 985	12 319	31 334	x	x	x	3 249	429
Handwerk									
- bisher nicht erhoben -									
Landwirtschaft									
Zusammen	3 545	x	x	x	x	x	x	-	x
öffentlicher Dienst									
Art der Verwaltung									
Kommunaler Verwaltungsdienst <sup>75)</sup>	2 896	876	131	389	1 056	-	-	x	444
Landesverwaltungsdienst	1 011	388	314	41	243	-	-	x	25
Bundesverwaltungsdienst	1 238	688	139	184	-	190	-	x	37
Handwerkskammer	3	1	-	1	1	-	-	x	-
Industrie- und Handelskammer	10	5	-	5	-	-	-	x	-
Kirchlicher Verwaltungsdienst	85	-	-	-	-	-	77	x	8
Zusammen	5 243	1 958	584	620	1 300	190	77	x	514
freie Berufe									
Zusammen	25 135	x	x	x	x	x	x	-	x
sonstige									
Zuständige Stelle									
Landwirtschaftskammer Rheinland <sup>26)</sup>	346	8	97	241	x	x	x	x	-
Landwirtschaftskammer Westf.-Lippe <sup>26)</sup>	889	695	194	-	x	x	x	x	-
Zusammen	1 235	703	291	241	x	x	x	x	-
Ausbildungsbereiche insgesamt									
Insgesamt (ohne Handwerk)	107 474	x	x	x	x	x	x	x	x
darunter mit nachgewiesener pädagogischer Eignung	78 794	27 646	13 194	32 195	1 300	190	77	3 249	943

## B V 1.3 Ausbilder am 31.12.1994 nach Geschlecht, zuständiger Stelle und Ausbildungsbereich

Zuständige Stelle / Art der Verwaltung <sup>24)</sup> Ausbildungsbereich	Auszubildende	Ausbilder			
		insgesamt	männlich	weiblich	je 100 Auszubildende
Industrie, Handel u.a.					
Industrie- und Handelskammer					
Aachen	9 211	5 864	4 703	1 161	63,7
Arnsberg	5 087	1 990	1 629	361	39,1
Bielefeld	15 971	7 967	6 526	1 441	49,9
Bochum	5 427	3 458	2 638	820	63,7
Bonn	5 612	2 752	2 200	552	49,0
Detmold	3 021	1 727	1 416	311	57,2
Dortmund	10 293	2 790	2 276	514	27,1
Düsseldorf	11 298	4 439	3 481	958	39,3
Duisburg	9 995	4 045	3 222	823	40,5
Essen	8 214	5 057	3 945	1 112	61,6
Hagen	7 734	5 448	4 581	867	70,4
Krefeld	10 218	3 488	2 848	640	34,1
Köln	19 417	3 336	2 643	693	17,2
Münster	22 624	15 547	12 288	3 259	68,7
Siegen	4 920	2 401	2 040	361	48,8
Wuppertal	6 261	2 007	1 678	329	32,1
Zusammen	155 303	72 316	58 114	14 202	46,6
Handwerk					
- bisher nicht erhoben -					
Landwirtschaft					
Landwirtschaftskammer					
Rheinland	2 394	1 290	1 222	68	53,9
Westfalen-Lippe	2 926	2 255	2 087	168	77,1
Zusammen	5 320	3 545	3 309	236	66,6
öffentlicher Dienst					
Art der Verwaltung					
Kommunaler Verwaltungsdienst	2 068	2 896	2 348	548	140,0
Landesverwaltungsdienst	4 720	1 011	665	346	21,4
Bundesverwaltungsdienst	5 045	1 238	1 075	163	24,5
Handwerkskammer	34	3	2	1	8,8
Industrie- und Handelskammer	21	10	10	-	x
Kirchlicher Verwaltungsdienst	127	85	74	11	66,9
	6	-	-	-	x
Zusammen	12 021	5 243	4 174	1 069	43,6
freie Berufe					
Zuständige Stelle					
Ärztekammer Nordrhein	7 365	4 692	3 921	771	63,7
Ärztekammer Westfalen-Lippe	6 770	4 724	4 013	711	69,8
Apothekerkammer Nordrhein	750	750	425	325	100,0
Apothekerkammer Westfalen-Lippe	658	632	479	153	96,0
Rheinische Notarkammer	339	178	175	3	52,5
Patentanwaltskammer, München	22	19	19	-	x
Rechtsanwaltskammer Düsseldorf	1 269	770	700	70	60,7
Rechtsanwaltskammer Hamm <sup>26)</sup>	4 168	1 513	1 478	35	36,3
Rechtsanwaltskammer Köln	1 299	1 088	956	132	83,8
Steuerberaterkammer Düsseldorf	1 639	1 388	1 139	249	84,7
Steuerberaterkammer Köln	1 489	1 098	925	173	73,7
Steuerberaterkammer Westfalen-Lippe	2 826	1 647	1 204	443	58,3



## Noch: B V 1.3 Ausbilder am 31.12.1994 nach Geschlecht, zuständiger Stelle und Ausbildungsbereich

Zuständige Stelle / Art der Verwaltung <sup>24)</sup> Ausbildungsbereich	Auszubildende	Ausbilder			
		insgesamt	männlich	weiblich	je 100 Auszubildende
Tierärztekammer Nordrhein	351	97	58	39	27,6
Tierärztekammer Westfalen-Lippe	272	99	84	15	36,4
Zahnärztekammer Nordrhein	4 429	2 934	2 320	614	66,2
Zahnärztekammer Westfalen-Lippe	3 924	3 506	3 209	297	89,3
<b>Zusammen</b>	<b>37 570</b>	<b>25 135</b>	<b>21 105</b>	<b>4 030</b>	<b>66,9</b>
			<b>sonstige<sup>73)</sup></b>		
<b>Zuständige Stelle</b>					
Landwirtschaftskammer Rheinland <sup>26)</sup>	685	346	-	346	50,5
Landwirtschaftskammer Westf.-Lippe <sup>26)</sup>	1 376	889	-	889	64,6
<b>Zusammen</b>	<b>2 061</b>	<b>1 235</b>	<b>-</b>	<b>1 235</b>	<b>59,9</b>
			<b>Ausbildungsbereiche insgesamt</b>		
<b>Insgesamt (ohne Handwerk)</b>	<b>212 275</b>	<b>107 474</b>	<b>86 702</b>	<b>20 772</b>	<b>50,6</b>

## B V 2 Teilnehmer an Ausbilder-Eignungsprüfungen 1994 nach zuständiger Stelle und Ausbildungsbereich

Zuständige Stelle / Art der Verwaltung <sup>24)</sup> Ausbildungsbereich	Teilnehmer an Ausbilder-Eignungsprüfungen <sup>74)</sup>								
	insge- samt	männlich	weiblich	darunter mit bestandener Prüfung			Erfolgsquote <sup>28)</sup>		
				zu- sammen	männlich	weiblich	zu- sammen	männlich	weiblich
Industrie, Handel u.a.									
Industrie- und Handelskammer									
Aachen	606	489	117	596	479	117	98,3	98,0	100,0
Arnsberg	271	162	109	254	148	106	93,7	91,4	97,2
Bielefeld	830	516	314	694	422	272	83,6	81,8	86,6
Bochum	179	87	92	163	71	92	91,1	81,6	100,0
Bonn	495	366	129	442	325	117	89,3	88,8	90,7
Detmold	190	134	56	182	128	54	95,8	95,5	96,4
Dortmund	302	184	118	251	144	107	83,1	78,3	90,7
Düsseldorf	433	224	209	403	201	202	93,1	89,7	96,7
Duisburg	404	276	128	343	226	117	84,9	81,9	91,4
Essen	1 522	1 304	218	1 131	961	170	74,3	73,7	78,0
Hagen	388	252	136	375	239	136	96,6	94,8	100,0
Krefeld	659	332	327	615	303	312	93,3	91,3	95,4
Köln	1 238	706	532	1 168	683	485	94,3	96,7	91,2
Münster	809	535	274	753	497	256	93,1	92,9	93,4
Siegen	144	101	43	135	92	43	93,8	91,1	100,0
Wuppertal	290	245	45	278	233	45	95,9	95,1	100,0
Zusammen	8 760	5 913	2 847	7 783	5 152	2 631	88,8	87,1	92,4
Handwerk									
Handwerkskammer									
Aachen	126	113	13	126	113	13	100,0	100,0	x
Bielefeld	352	308	44	308	269	39	87,5	87,3	88,6
Dortmund	195	142	53	180	131	49	92,3	92,3	92,5
Düsseldorf	881	729	152	864	713	151	98,1	97,8	99,3
Münster	404	319	85	369	285	84	91,3	89,3	98,8
Zusammen	1 958	1 611	347	1 847	1 511	336	94,3	93,8	96,8
Landwirtschaft									
Landwirtschaftskammer									
Rheinland	5	5	-	5	5	-	x	x	x
Westfalen-Lippe	17	7	10	16	7	9	x	x	x
Zusammen	22	12	10	21	12	9	x	x	x
öffentlicher Dienst									
Art der Verwaltung									
Kommunaler Verwaltungsdienst	155	84	71	154	84	70	99,4	100,0	98,6
Landesverwaltungsdienst	490	335	155	480	330	150	98,0	98,5	96,8
Bundesverwaltungsdienst	151	100	51	150	99	51	99,3	99,0	100,0
Handwerkskammer	42	32	10	40	30	10	95,2	93,8	x
Zusammen	838	551	287	824	543	281	98,3	98,5	97,9
freie Berufe									
- nicht relevant -									
Sonstige									
- Fehlanzeige -									
Ausbildungsbereiche insgesamt									
Insgesamt (ohne freie Berufe)	11 578	8 087	3 491	10 475	7 218	3 257	90,5	89,3	93,3

## Anmerkungen zu den Tabellen

### Anmerkungen zu den Tabellen

(Fundstellen der angegebenen Rechtsgrundlagen s. Anhang 4)

- 1) Stufenausbildung - 1. Stufe
- 2) Stufenausbildung - 2. Stufe
- 3) Stufenausbildung - 3. Stufe
- 5) Ausbildungsberuf, dessen Anerkennung bzw. dessen Ausbildungsordnung aufgehoben worden ist, der aber am 31.12.1994 noch besetzt war (Übergangsregelung)
- 6) Speziell geregelter Ausbildungsgang für Behinderte gemäß § 48 BBiG bzw. § 42b HwO
- 8) Ausbildungsberuf der gewerblichen Wirtschaft, in dem Auszubildende in Betrieben des Handwerks oder handwerksähnlichen Betrieben ausgebildet werden und die Handwerkskammern für die Berufsbildung zuständige Stellen sind (§ 74 BBiG).
- 11) Ausbildungsberuf mit neu geregelter Ausbildungsordnung gemäß § 25 Abs.1 BBiG bzw. § 25 Abs.1 HwO. Er wurde datenmäßig mit demjenigen Ausbildungsberuf zusammengefaßt, dessen Ausbildungsordnung durch diese Neuordnung aufgehoben worden ist, weil lediglich die Berufsausbildung an die neuen technischen, wirtschaftlichen und gesellschaftlichen Erfordernisse angepaßt wurde (s.a. Anhang 2.2). In den Datenmeldungen zu aufgehobenen Ausbildungsberufen der gewerblichen Wirtschaft in der Tabelle A 2.1 (Zeitreihe) sind ggf. auch Angaben über Auszubildende enthalten, die mindestens in einem Jahr des Betrachtungszeitraumes in Betrieben des Handwerks oder handwerksähnlichen Betrieben ausgebildet wurden und die Handwerkskammern für die Berufsbildung zuständige Stellen sind (§ 74 BBiG).
- 12) Ausbildungsberuf der gewerblichen Wirtschaft, in dem in dem betrachteten Zeitraum mindestens in einem Jahr in Betrieben des Handwerks oder in handwerksähnlichen Betrieben ausgebildet wurde und die Handwerkskammern für die Berufsbildung zuständige Stellen sind (§ 74 BBiG)
- 13) Ausbildungsberuf, dessen Anerkennung bzw. Ausbildungsordnung aufgehoben worden ist
- 14) Ausbildungsberuf, in dem ebenfalls in gewerblichen Betrieben ausgebildet wird und die Industrie- und Handelskammern für die Berufsbildung zuständige Stellen sind (§ 75 BBiG)
- 15) Ausbildungsberuf, dessen Ausbildungsordnung aufgehoben worden ist und eine eindeutige Zuordnung zu einem z.Z. anerkannten Ausbildungsberuf nicht möglich ist
- 16) Die Ausbildungsordnung: „Mechaniker/-in (Nähmaschinen- und Zweiradmechaniker/-in)“ wurde sowohl durch die Ausbildungsordnung: „Zweiradmechaniker/-in“ aufgehoben, als auch durch die Ausbildungsordnungen: „Maschinenbaumechaniker/-in“ sowie „Feinmechaniker/-in“ mit aufgehoben, so daß für die Vorjahre bzw. für die Übergangsphase keine eindeutige datenmäßige Zuordnung der bisherigen anerkannten Ausbildungsberufe zu den z.Z. anerkannten Ausbildungsberufen erfolgen kann:

Anerkannter Ausbildungsberuf		Aufgehobene Ausbildungsordnung	
Bezeichnung	Kennziffer	Ausbildungsberuf	Kennziffer
Feinmechaniker/-in	3000	Feinmechaniker/-in	3000
		Mechaniker/-in (Nähmaschinen- und Zweiradmechaniker/-in)	2700
Maschinenbaumechaniker/-in	2730	Maschinenbauer/-in (Mühlenbauer/-in)	2730
		Mechaniker/-in (Nähmaschinen- und Zweiradmechaniker/-in)	2700
Zweiradmechaniker/-in	2813	Mechaniker/-in (Nähmaschinen- und Zweiradmechaniker/-in)	2700

Aus Darstellungsgründen wurde sowohl in der Zeitreihe als auch in den Tabellen, die die Größenklassen der Besetzung von Ausbildungsberufen betreffen, die Daten des Ausbildungsberufes Mechaniker/-in (Nähmaschinen- und Zweiradmechaniker/-in) vollzählig dem z.Z. anerkannten Ausbildungsberuf Zweiradmechaniker/-in zugeordnet.

- 21) Im jeweiligen Betrachtungszeitraum werden ggf. die Daten ab dem ersten Jahr ihres Nachweises veröffentlicht.  
Ab dem Berichtsjahr 1987: einschließlich Jugendlicher in speziell geregelten Ausbildungsgängen für Behinderte gemäß § 48 BBiG bzw. § 42b HwO  
Abweichungen zu den Daten in der vom Bundesministerium für Bildung und Wissenschaft und dem Statistischen Bundesamt herausgegebenen Veröffentlichungsreihe „Berufliche Aus- und Fortbildung“ in den Jahren 1973 bis 1976 erklären sich durch unterschiedliche Definitionen sowie durch korrigierte Datenfehler.  
Darüber hinaus werden in der Tabelle A 2.1 ausschließlich diejenigen (zusammengefaßten) Ausbildungsberufe nachgewiesen, die im Betrachtungszeitraum besetzt waren. Das hat zur Folge, daß auch nur derjenige Ausbildungsbereich (in Klammern hinter der Berufsbezeichnung) angegeben wird, der mindestens in einem Jahr Daten gemeldet hat. (Z.B. ist der Ausbildungsberuf „Wachszieher/-in“ sowohl im Bereich Industrie, Handel u.a. als auch im Handwerk anerkannt, jedoch liegen im Betrachtungszeitraum für den Ausbildungsbereich Industrie, Handel u.a. (III) keine Daten vor, somit wird die Berufsbezeichnung nur mit der Zusatzinformation Ausbildungsbereich Handwerk (IIw) ausgewiesen.)
- 22) Ausbildungsbereich, der durch die zuständige Stelle definiert wird, die die Eintragung des jeweiligen Ausbildungsvertrages in das Verzeichnis der Berufsausbildungsverhältnisse vornimmt
- 23) Reguläre Ausbildungsdauer in Monaten
- 24) Dieser Nachweis bezieht sich auf die für die Berufsbildung zuständigen (berichtspflichtigen) und nicht auf die ausbildenden Stellen (s.a. Übersicht I.2).
- 25) dazu gehören im Ausbildungsbereich Handwerk:
  - nichthandwerkliche Berufe
  - Ausbildungsberufe der gewerblichen Wirtschaft, in denen Auszubildende in Betrieben des Handwerks oder handwerksähnlichen Betrieben ausgebildet werden und die Handwerkskammern für die Berufsbildung zuständige Stellen sind (§ 74 BBiG)
  - speziell geregelte Ausbildungsgänge für Behinderte gemäß § 48 BBiG bzw. § 42b HwO

- 26) Die vollständige Bezeichnung lautet wie folgt:
- Rechtsanwaltskammer für den Oberlandesgerichtsbezirk Hamm.
  - landesunmittelbare Körperschaft des öffentlichen Rechts im Bereich der Sozialversicherung oder
  - der Direktor der jeweiligen Landwirtschaftskammer als Landesbeauftragter.
- 27) Gezählt werden definitionsgemäß mit Auszubildenden besetzte
- rechtlich selbständige Ausbildungsberufe, die z.Z. anerkannt sind (371).
  - Ausbildungsberufe mit aufgehobener Ausbildungsordnung, in denen nach einer Übergangsregelung ausgebildet wird (15) und
  - Ausbildungsberufe der gewerblichen Wirtschaft, in denen Auszubildende in Betrieben des Handwerks oder in handwerksähnlichen Betrieben ausgebildet werden (26).
- 28) Zahl der Prüfungsfälle mit bestandener Prüfung je 100 Prüfungsfälle
- 29) einschließlich 5256 Rechtsbeistands- und Rechtsanwaltsgehilfen/-gehilfinen ohne Aufgliederung nach Geschlecht und Ausbildungsjahren sowie ohne Teilnehmer/-innen an Abschlußprüfungen
- In den Jahren 1976 - 1978 sind die Teilnehmer/-innen an Abschlußprüfungen sowie deren Prüfungsergebnis in den unten angegebenen Ausbildungsberufen des Handwerks bzw. Ausbildungsberufen der gewerblichen Wirtschaft, in denen Auszubildende in Betrieben des Handwerks oder in handwerksähnlichen Betrieben ausgebildet wurden, von den zuständigen Handwerkskammern nicht erfaßt worden. In der Tabelle wird ggf. die Erfolgsquote derjenigen Prüfungsteilnehmer/-innen nachgewiesen, deren Anzahl und Prüfungsergebnis bekannt ist.

Kenn- ziffer	Ausbildungsberuf
4926	Polster- und Dekorationsnäher/-in
6341	Fotolaborant/-in
6410	Technischer/Technische Zeichner/-in
6420	Bauzeichner/-in
9311	Gewerbegehilfe/-gehilfin im Färber- und Chemischreinigerhandwerk <sup>1)</sup>
9313	Bügler/-in im Färber- und Chemischreinigerhandwerk <sup>1)</sup>

1) Ausbildungsberuf mit aufgehobener Ausbildungsordnung (s.a. Anhang 2.2)

In den Jahren 1979 - 1981 ist das Prüfungsergebnis in den unten angegebenen Ausbildungsberufen mit gestufter Ausbildung der gewerblichen Wirtschaft, in denen Auszubildende in Betrieben des Handwerks oder in handwerksähnlichen Betrieben ausgebildet wurden, von den zuständigen Handwerkskammern nicht erfaßt worden. In der Tabelle wird ggf. die Erfolgsquote derjenigen Prüfungsteilnehmer/-innen nachgewiesen, deren Anzahl und Prüfungsergebnis bekannt ist.

Kenn- ziffer	Ausbildungsberuf	Teilnehmer an Abschlußprüfungen					
		1979		1980		1981	
		insg.	weibl.	insg.	weibl.	insg.	weibl.
1121	Betonstein- und Terrazzohersteller/-in <sup>2)</sup>	-	-	1	-	-	-
3782	Pelzwerker/-in <sup>1)</sup>	27	27	7	7	14	14
4401	Hochbaufacharbeiter/-in <sup>1)</sup>	19	-	43	-	7	-
4410	Maurer/-in <sup>2)</sup>	6	-	140	-	51,3	-
4420	Beton- und Stahlbetonbauer/-in <sup>2)</sup>	-	-	5	-	14	-
4870	Zimmerer/Zimmerin <sup>2)</sup>	-	-	8	-	79	1
4601	Tiefbaufacharbeiter/-in <sup>1)</sup>	-	-	-	-	1	-
4610	Straßenbauer/-in <sup>2)</sup>	-	-	7	-	18	-
4662	Brunnenbauer/-in <sup>2)</sup>	1	-	-	-	-	-
4810	Stukkateur/-in <sup>2)</sup>	-	-	13	-	31	-
4830	Fliesen-, Platten- und Mosaikleger/-in <sup>2)</sup>	3	-	15	-	57	1
4862	Estrichleger/-in <sup>2)</sup>	-	-	-	-	2	-
x	Insgesamt	56	27	239	7	736	16

1) Stufenausbildung 1. Stufe - 2) Stufenausbildung 2. Stufe

Die Angaben der Berufsbildungsstelle Seeschiffahrt e.V. (Schiffsbetriebsmeister/-in) für die Jahre 1986 bis 1990 und 1992 beziehen sich auf das gesamte Bundesgebiet.

Ohne Angaben der Apothekerkammer Nordrhein (Apothekenhelfer/-in) und der Berufsbildungsstelle Seeschiffahrt e.V. (Matrose in der Seeschiffahrt) zu vorzeitig gelösten Ausbildungsverhältnissen im Jahr 1983

Ohne Angaben der Notarkammer Hamm (Notargehilfe/-gehilfin) für das Jahr 1984

- 30) Diese Daten werden nicht im Rahmen der Berufsbildungsstatistik erhoben, sondern aus der Statistik der berufsbildenden Schulen und der Kollegschaften übernommen (Erhebungstichtag: 15. Oktober 19...).

Die Zahl der Berufsschüler mit Ausbildungsvertrag enthält sowohl Daten über Schüler mit Ausbildungsvertrag an Berufsschulen als auch über Schüler mit Ausbildungsvertrag in teilzeitberufsschulischen Bildungsgängen der Kollegschaften.

Zu den Schülern mit Ausbildungsvertrag an Berufsschulen wurden bis zum Jahr 1984 neben den Schülern mit einem Ausbildungsvertrag in einem anerkannten Ausbildungsberuf nach dem Berufsbildungsgesetz ebenfalls Schüler gezählt, die sich in einem öffentlich-rechtlichen Dienstverhältnis (Vorbereitungsdienst für Beamte) befanden, die eine Ausbildung in Berufen des Gesundheitswesens anstrebten bzw. erhielten oder die Praktikantenverträge besaßen. In den Jahren 1973 und 1974 wurden in der Statistik der Berufsschulen auch Anlernlinge und Angelernte zu den Schülern mit Ausbildungsvertrag gezählt.

Bis zum Jahr 1977 einschließlich ist die Zahl der Schüler mit Ausbildungsvertrag an Sonderschulen im Bildungsbereich der berufsbildenden Schulen in der Zahl der Berufsschüler enthalten. Wegen einer Umstellung des Erhebungskonzeptes wurden diese Schüler ab 1978 nicht mehr erfaßt, so daß ab 1978 die Zahl der Berufsschüler mit Ausbildungsvertrag ohne die der entsprechenden Sonderschüler nachgewiesen wird.

- 31) Die Aufgliederung in handwerkliche, kaufmännische und sonstige Berufe erfolgt aus der Summierung der Daten der Ausbildungsbereiche Industrie, Handel u.a. sowie Handwerk.

- 32) Von den unbesetzten Ausbildungsberufen werden nur diejenigen nachgewiesen, deren Ausbildungsregelung am 31.12.1994 noch bestand. Dagegen werden bei den gering besetzten Ausbildungsberufen ggf. auch diejenigen nachgewiesen, deren Anerkennung bzw. deren Ausbildungsordnung durch Erlass einer neuen Ausbildungsordnung aufgehoben wurde.
- 41) Die Angaben beziehen sich auf Auszubildende, deren Ausbildung im Berichtszeitraum (1.1. - 31.12.19...) tatsächlich begonnen hat und deren Ausbildungsverhältnis am Stichtag (31.12.19...) noch bestand; einschließlich neu abgeschlossener Anschlußverträge in gestuften Ausbildungsgängen in den Ausbildungsbereichen Industrie, Handel u.a. sowie Handwerk.
- 42) Es werden nur Auszubildende in denjenigen Ausbildungsberufen nachgewiesen, in denen auch neue Ausbildungsverträge abgeschlossen wurden. Damit ist die Summe der Auszubildenden je Ausbildungsberuf ggf. nicht identisch mit dem Nachweis der Auszubildenden je Berufsgruppe bzw. Berufsbereich.
- 43) Allgemeine und fachgebundene Hochschulreife sowie Fachhochschulreife; einschließlich Abgänger der Erweiterten Oberschule (EOS) mit Abitur in den neuen Bundesländern
- 44) einschließlich Auszubildender, die das Berufsvorbereitungsjahr besucht haben. (Das Berufsvorbereitungsjahr wurde in Nordrhein-Westfalen durch die seit Schuljahresbeginn 1986/87 eingerichtete Vorklasse zum Berufsgrundschuljahr ersetzt.)
- 45) Auszubildende, deren schulische Vorbildung bei Vertragsabschluß noch nicht feststand bzw. die keine Angaben gemacht haben
- 48) Von den Ausbildungsberufen, in denen keine Ausbildungsverträge neu abgeschlossen wurden, werden nur diejenigen nachgewiesen, deren Ausbildungsregelung am 31.12.1994 noch bestand.
- 49) Es werden nur neu abgeschlossene Ausbildungsverträge in denjenigen Ausbildungsberufen nachgewiesen, in denen auch Ausbildungsverhältnisse vorzeitig gelöst wurden. Damit ist die Summe der neu abgeschlossenen Ausbildungsverträge je Ausbildungsberuf ggf. nicht identisch mit dem Nachweis der neu abgeschlossenen Ausbildungsverträge je Berufsgruppe bzw. Berufsbereich.
- 51) einschließlich Wiederholungsprüfungen
- 52) einschließlich externer Prüfungsteilnehmer/-innen
- 53) Im Sinne vorzeitiger Zulassung zur Prüfung nach § 40 Abs. 1 BBiG; Diese Daten werden im Ausbildungsbereich Handwerk nicht erhoben und sind somit nicht in der Gesamtsumme bzw. je Berufsgruppe oder Berufsbereich enthalten.  
Im Ausbildungsbereich Industrie, Handel u.a. werden die Prüfungsteilnehmer nach § 40 Abs. 1 und 2 BBiG zusammen nachgewiesen. Der beachtliche Rückgang der Daten im Vergleich zum Vorjahr erklärt sich dadurch, daß 1993 in dieser Spalte von den Industrie- und Handelskammern zusätzlich die Auszubildenden mit verkürzter Ausbildungsdauer gemäß § 29 BBiG Abs. 2 angegeben wurden und nicht nur diejenigen mit vorzeitiger Zulassung zur Prüfung gemäß § 40 Abs. 1 und 2 BBiG.
- 54) Prüfung im Sinne der Anlage 3 zum BAT gemäß § 25 BAT
- 71) Zu Tabelle B V 1.1: Ausbilder nach der fachlichen Eignung (s.a. Begriffserläuterungen unter „Fachliche Eignung“)

Ausbildungsbereich	Ausbilder mit fachlicher Eignung gemäß § ... BBiG aufgrund einer / eines				
	Meisterprüfung	Berufsausbildungs-, Hoch-, Fachhochschulabschlusses	Zuerkennung durch die zuständige Behörde	Fortsetzung der Ausbildertätigkeit	Fachschulabschlusses
Industrie, Handel u.a.	§ 77 Abs. 1 +)	§ 76 Abs. 1 Nr. 1 und 2	§ 76 Abs. 3	§ 111 Abs. 2	§ 76 Abs. 2 i.V.m. § 76 Abs. 1 Nr. 3
Landwirtschaft	§ 80 Abs. 1 Nr. 1	§ 80 Abs. 1 Nr. 2	§ 80 Abs. 3	x	§ 80 Abs. 2 i.V.m. § 80 Abs. 1 Nr. 3
Sonstige (Hauswirtschaft)	§ 94 Abs. 1 Nr. 1	§ 94 Abs. 1 Nr. 2	§ 94 Abs. 2	§ 111 Abs. 2	x

+) bzw. § 11 Abs. 2 der Verordnung über die Prüfung zum anerkannten Abschluß „Geprüfter Industriemeister/ Geprüfte Industriemeisterin - Fachrichtung Druck“

- 72) Zu Tabelle B V 1.2: Ausbilder nach der pädagogischen Eignung (s.a. Begriffserläuterungen unter Ausbilder-Eignungsprüfung bzw. Ausbilder-Eignungsverordnung)

Ausbildungsbereich Rechtsgrundlage	Ausbilder mit pädagogischer Eignung aufgrund einer / eines					
	Ausbilder-Eignungsprüfung	Meisterprüfung	Befreiung von der Ausbilder-Eignungsprüfung	dienstrechtlichen Regelung	Fortbildungsprüfung für Bundesbeamte	sonstigen Eignung
Industrie, Handel u.a. AEVO gewerbliche Wirtschaft (GW)	§§ 3, 6 Abs. 1 Nr. 3 und 4, 6 Abs. 2	§ 6 Abs. 1 Nr. 1 und 2	§§ 6 Abs. 3, 7 (unbefristet)/ § 8 Abs. 2, 3 (befristet)	x	x	Regelung außerhalb der AEVO GW +)
Öffentlicher Dienst						
AEVO ÖD (Arbeiter und Angestellte)	§§ 3, 6 Abs. 1 Nr. 3	§ 6 Abs. 1 Nr. 1 und 2	§§ 6 Abs. 3, 7	§ 6 Abs. 2	x	x
APrO KVfA bzw. APrO VfAFK (kirchliche Verwaltung NRW)	§ 3	x	x	x	x	x
LVO NW (Landes- und Kommunalbeamte NRW)	x	x	x	§ 15a Abs. 1	x	x
BBAEV (Bundesbeamte)	§ 5 Nr. 1, 3 und 4	§ 5 Nr. 2	§ 6 Abs. 1	x	§ 3	x
Sonstige AEVO Hauswirtschaft	§§ 3, 6 Abs. 1 Nr. 3 und 4	§ 6 Abs. 1 Nr. 1 und 2	§§ 6 Abs. 2, 7 (unbefristet) § 8 Abs. 2, 3 (befristet)	x	x	x

+) Ausbilder, die in den Ausbildungsbereichen „Öffentlicher Dienst“ und „Freie Berufe“ in Berufen der gewerblichen Wirtschaft ausbilden und bei den Industrie- und Handelskammern registriert werden

- 73) Im Bereich der Seeschifffahrt werden keine Ausbilder nachgewiesen, weil deren Eignungsvoraussetzung außerhalb des Geltungsbereichs des BBiG geregelt wird.
- 74) Zu Tabelle B V 2: Teilnehmer an Ausbilder-Eignungsprüfungen (s.a. Begriffserläuterungen unter Ausbilder-Eignungsprüfung bzw. Ausbilder-Eignungsverordnung)

Ausbildungsbereich	Prüfung zum Nachweis der berufs- und arbeitspädagogischen Kenntnisse gemäß § 3 ...
Industrie, Handel u.a.	Ausbilder-Eignungsverordnung gewerbliche Wirtschaft (AEVO GW)
Landwirtschaft	Ausbilder-Eignungsverordnung Landwirtschaft (AEVO Lw)
öffentlicher Dienst	
Arbeiter und Angestellte	Ausbilder-Eignungsverordnung öffentlicher Dienst (AEVO ÖD)
kirchliche Verwaltung NRW	APrO KVfA bzw. APrO VfAFK
Bundesbeamte	Ausbilder-Eignungsverordnung für Bundesbeamte (BBAEV)
Sonstige	Ausbilder-Eignungsverordnung Hauswirtschaft (AEVO Hsw)

- 75) Die Daten der Stadt Köln wurden geschätzt.

- 91) Art der Ausbildungsregelung:

- 0 = Ausbildungsberuf, dessen Anerkennung bzw. dessen Ausbildungsordnung aufgehoben worden ist, der aber am 31.12.1994 noch besetzt war (Übergangsregelung)
- 1 = vor Inkrafttreten des BBiG anerkannter Ausbildungsberuf, der nach § 108 BBiG Abs.1 als Ausbildungsberuf im Sinne des § 25 Abs.1 BBiG gilt und dessen Ausbildungsregelung weiterhin anzuwenden ist bzw. dessen bestehende Regelung nach § 122 Abs.5 HwO weiter fortgilt
- 2 = nach § 25 Abs.1 BBiG anerkannter Ausbildungsberuf und erlassene Ausbildungsordnung bzw. nach § 25 Abs.1 HwO erlassene Ausbildungsordnung
- 3 = vor Inkrafttreten des BBiG einem anerkannten Ausbildungsberuf vergleichbar geregelter Ausbildungsberuf, der nach § 108 Abs.1 BBiG als Ausbildungsberuf im Sinne des § 25 Abs.1 BBiG gilt und dessen Ausbildungsregelung weiterhin anzuwenden ist
- 4 = Ausbildungsvorschrift nach § 28 Abs.3 BBiG zur Entwicklung und Erprobung neuer Ausbildungsformen und Ausbildungsberufe
- 5 = betriebliche Ausbildung, die der in einem anerkannten Ausbildungsberuf vergleichbar ist und die außerhalb des Geltungsbereichs des BBiG (§ 2 Abs.2 BBiG) durchgeführt wird
- 9 = speziell geregelter Ausbildungsgang für Behinderte gemäß § 48 BBiG bzw. § 42b HwO

Im Anhang 1.1 werden nur diejenigen Ausbildungsberufe nachgewiesen, deren Ausbildungsregelung zum Stichtag bestanden hat bzw. deren Ausbildungsordnung bis zum Stichtag in Kraft getreten ist.





# Anhang

## Anhang 1.1

## Ausbildungsberufe nach Ausbildungsbereichen, Ausbildungsdauer und Art der Ausbildungsregelung am 31.12.1994

Lfd. Nr.	Ausbildungsberuf	Kennziffer	Ausbildungsbereich	Ausbildungsdauer ... Monate	Art der Ausbildungsregelung <sup>01)</sup>
1	Anlagemechaniker/-in - Apparatetechnik	2520	III	42	2
2	Anlagenmechaniker/-in - Versorgungstechnik	2640	III	42	2
3	Arztthelfer/-in	8561	FB	36	2
4	Asphaltbauer/-in	4826	III	36	2
5	Assistent/-in an Bibliotheken	8232	ÖD	24	2
6	Aufbereitungsmechaniker/-in	0805	III	36	2
7	Augenoptiker/-in	3041	IIw	36	2
8	Ausbaufacharbeiter/-in <sup>1)</sup>	4801	III	24	2
9	Automobilmechaniker/-in	2810	III	42	2
10	Backofenbauer/-in	4414	IIw	36	1
11	Bäcker/-in	3910	III	36	2
12	Bäcker/-in	3910	IIw	36	2
13	Bäckerwerker/-in <sup>6)</sup>	3910	IIw	36	9
14	Bankkaufmann/-frau	6910	III	36	2
15	Bau- und Metallmaler/-in <sup>6)</sup>	5103	IIw	36	9
16	Baugeräteführer	5460	III	36	2
17	Baustoffprüfer/-in	6336	III	36	2
18	Bauzeichner/-in	6420	III	36	2
19	Beikoch/-köchin <sup>6)</sup>	4116	III	36	9
20	Bekleidungsfertiger/-in <sup>2)</sup>	3522	III	24	2
21	Bekleidungsneider/-in <sup>1)</sup>	3522	III	12	2
22	Bekleidungsschneider/-in <sup>3)</sup>	3511	III	36	2
23	Bekleidungssteilneider/-in <sup>6)</sup>	3521	III	12	9
24	Berg- und Maschinenmann	0702	III	24	2
25	Bergmechaniker	0701	III	42	2
26	Bergvermessungstechniker/-in	6246	III	36	2
27	Berufskraftfahrer/-in	7140	III	24	2
28	Beton- und Stahlbetonbauer/-in	4420	IIw	36	2
29	Beton- und Stahlbetonbauer/-in <sup>2)</sup>	4420	III	36	2
30	Betonfertigteilbauer/-in	1121	III	36	2
31	Betonstein- und Terrazzohersteller/-in	1121	IIw	36	2
32	Binnenschiffer/-in	7240	III	36	1
33	Biologielaborant/-in	6311	III	42	2
34	Biologiemodellmacher/-in	3093	III	36	1
35	Böttcher/-in	5062	IIw	36	2
36	Bogenmacher/-in	3054	IIw	36	2
37	Bohrer/-in	2240	III	24	1
38	Bootsbauer/-in	5063	III	36	1
39	Bootsbauer/-in	5063	IIw	42	1
40	Brauer/-in und Mälzer/-in	4210	III	36	2
41	Brauer/-in und Mälzer/-in	4210	IIw	36	2
42	Brenner/-in	4231	III	36	2
43	Breuner/-in	4231	Iw	36	2
44	Brillenoptikschleifer/-in	1358	III	36	1
45	Broschürer/-in im Buchbinderhandwerk <sup>6)</sup>	1783	IIw	36	9
46	Brunnenbauer/-in	4662	IIw	36	2
47	Brunnenbauer/-in <sup>2)</sup>	4662	III	36	2
48	Buchbinder/-in	1780	III	36	2
49	Buchbinder/-in	1780	IIw	36	2
50	Buchbändler/-in	6740	III	36	2
51	Büchsenmacher/-in	3003	IIw	42	2
52	Bürofachkraft <sup>2/6)</sup>	7808	III	36	9
53	Büroinformationselektroniker/-in	3175	IIw	42	2
54	Bürokaufmann/-frau	7803	III	36	2
55	Bürokraft <sup>6)</sup>	7808	III	36	9
56	Büropraktiker/-in <sup>6)</sup>	7808	III	24	9
57	Bürsten- und Pinselmacher/-in	1853	III	36	2
58	Bürsten- und Pinselmacher/-in	1853	IIw	36	2
59	Chemiebetriebsjungwerker/-in	1410	III	24	1
60	Chemielaborant/-in	6330	III	42	2
61	Chemielaborjungwerker/-in	1421	III	24	1
62	Chemigraf/-in	1731	IIw	36	1
63	Chemikant/-in	1410	III	42	2
64	Chirurgiemechaniker/-in	2951	IIw	42	2
65	Dachdecker/-in	4880	IIw	36	2
66	Damenschneider/-in	3513	IIw	36	2

## Noch: Anhang 1.1

## Ausbildungsberufe nach Ausbildungsbereichen, Ausbildungsdauer und Art der Ausbildungsregelung am 31.12.1994

Lfd. Nr.	Ausbildungsberuf	Kennziffer	Ausbildungs- bereich	Ausbildungs- dauer ... Monate	Art der Aus- bildungs- regelung <sup>61)</sup>
67	Datenverarbeitungskaufmann/-frau	7791	III	36	1
68	Deckenmacher/-in im Buchbinderhandwerk <sup>61)</sup>	1784	IIw	12	9
69	Destillateur/-in	4232	III	36	2
70	Diamantschleifer/-in	1018	III	36	2
71	Dienstleistungsfachkraft im Postbetrieb	7320	ÖD	36	2
72	Drahtwarenmacher/-in	2123	III	24	1
73	Drahtzieher/-in	1944	III	24	1
74	Drechsler/-in (Häfenbeinschnitzer/-in)	1851	IIw	36	2
75	Dreher/-in	2210	IIw	42	2
76	Drogist/-in	6751	III	36	2
77	Drucker/-in	1740	III	36	2
78	Drucker/-in	1740	IIw	36	2
79	Druckvorlagenhersteller/-in	1720	III	36	2
80	Edelmetallprüfer/-in	6335	III	36	1
81	Edelsteinfasser/-in	3023	III	42	2
82	Edelsteingraveur/-in	1018	III	36	2
83	Edelsteingraveur/-in	1018	IIw	36	2
84	Edelsteinschleifer/-in	1018	III	36	2
85	Edelsteinschleifer/-in	1018	IIw	36	2
86	Eisenbahner/-in im Betriebsdienst	7120	III	36	4
87	Eisenbahner/-in im Betriebsdienst	7120	ÖD	36	4
88	Elektroanlagenfachkraft <sup>2)61)</sup>	3111	III	36	9
89	Elektrogerätefachkraft <sup>2)61)</sup>	3163	III	36	9
90	Elektrogerätezusammenbauer/-in <sup>61)</sup>	3163	III	24	9
91	Elektroinstallateur/-in	3100	IIw	42	2
92	Elektroinstallationspraktiker/-in <sup>61)</sup>	3100	III	24	9
93	Elektromaschinenbauer/-in	3130	IIw	42	2
94	Elektromaschinenmonteur/-in	3131	III	42	2
95	Elektromechaniker/-in	3161	IIw	42	2
96	Elektronikgerätemechaniker/-in <sup>61)</sup>	3163	III	24	9
97	Emailschriftenmaler/-in	2355	III	36	1
98	Energieelektroniker/-in - Anlagentechnik	3111	III	42	2
99	Energieelektroniker/-in - Betriebstechnik	3112	III	42	2
100	Estrichleger/-in	4862	IIw	36	2
101	Estrichleger/-in <sup>2)</sup>	4862	III	36	2
102	Ewerführer/-in	7242	III	36	1
103	Fachangestellter/-angestellte für Arbeitsförderung	7873	ÖD	36	2
104	Fachangestellter/-angestellte für Bürokommunikation	7870	ÖD	36	2
105	Fachgehilfe/-gehilfin im Gastgewerbe	9151	III	24	2
106	Fachgehilfe/-gehilfin in steuer- und wirtschaftsberatenden Berufen	7541	EB	36	2
107	Fachkraft für Erntesafttechnik	4234	III	36	2
108	Fachkraft für Lagerwirtschaft	7410	III	36	4
109	Fachkraft für Lebensmitteltechnik	4350	III	36	2
110	Fachkraft für Süßwarentechnik	3930	III	36	2
111	Fachverkäufer/-in im Nahrungsmittelhandwerk	6611	IIw	36	2
112	Fachwerker/-in im Gartenbau <sup>61)</sup>	0510	Iw	36	9
113	Fahrzeugpolsterer/-polsterin	4922	III	36	1
114	Fahrzeugstellmacher/-in	5061	III	36	1
115	Falzmaschineneinrichter/-in im Buchbinderhandwerk <sup>61)</sup>	1784	IIw	18	9
116	Federmacher/-in	2126	III	24	1
117	Feinmechaniker/-in	3000	IIw	42	2
118	Feinoptiker/-in	1356	III	42	1
119	Feinoptiker/-in	1356	IIw	42	1
120	Feinpolierer/-in	2311	III	36	1
121	Feinsattler/-in	3742	III	36	1
122	Feintätschner/-in	3745	IIw	36	1
123	Fernmeldeanlageelektroniker/-in	3125	IIw	42	2
124	Fernmeldeinstallationspraktiker/-in <sup>61)</sup>	3127	III	24	9
125	Fertigmacher/-in im Buchbinderhandwerk <sup>61)</sup>	1784	IIw	36	9
126	Fertigmacher/-in von Akzidenzen im Buchbinderhandwerk <sup>61)</sup>	1784	IIw	24	9
127	Feuerungs- und Schornsteinbauer/-in <sup>2)</sup>	4414	III	36	2
128	Feuerungs- und Schornsteinbauer/-in	4414	IIw	36	2
129	Figurenkeramformer/-in	1211	III	36	1
130	Film- und Videolaborant/-in	6342	III	36	2
131	Fischwirt/-in	0236	Iw	36	2
132	Flachglasmechaniker/-in	1350	III	36	2

## Noch: Anhang 1.1

## Ausbildungsberufe nach Ausbildungsbereichen, Ausbildungsdauer und Art der Ausbildungsregelung am 31.12.1994

Lfd. Nr.	Ausbildungsberuf	Kennziffer	Ausbildungs- bereich	Ausbildungs- dauer ... Monate	Art der Aus- bildungs- regelung <sup>71)</sup>
133	Fleischer/-in	4010	III	36	2
134	Fleischer/-in	4010	IIw	36	2
135	Flexograf/-in	1736	IIw	36	1
136	Fliesen-, Platten- und Mosaikleger/-in	4830	IIw	36	2
137	Fliesen-, Platten- und Mosaikleger/-in <sup>2)</sup>	4830	III	36	2
138	Florist/-in	0530	III	36	1
139	Fluggerätbauer/-in	2835	III	42	2
140	Fluggerätmechaniker/-in	2830	III	42	2
141	Flugtriebwerkmechaniker/-in	2833	III	42	2
142	Formstecher/-in	1739	III	36	1
143	Forstwirt/-in	0621	I.w	36	2
144	Fotograf/-in	8370	IIw	36	2
145	Fotogravurzeichner/-in	8348	III	36	1
146	Fotolaborant/-in	6341	III	24	2
147	Friseur/-in	2220	III	24	1
148	Friseur/-in	9010	IIw	36	2
149	Gärtner/-in	0510	I.w	36	2
150	Galvaniseur/-in	2340	III	36	1
151	Galvaniseur/-in und Metallschleifer/-in	2341	IIw	42	1
152	Galvanoplastiker/-in	1735	IIw	36	1
153	Gas- und Wasserinstallateur/-in	2671	IIw	42	2
154	Gebäudereiniger/-in	9340	IIw	30	2
155	Geigenbauer/-in	3054	IIw	36	1
156	Gerätezusammensetzer/-in	2782	III	18	1
157	Gerber/-in	3710	III	36	2
158	Gerber/-in	3710	IIw	36	2
159	Gertistbauer/-in	4431	III	24	2
160	Gießereimechaniker	2010	III	36	2
161	Gießereiwerker <sup>6)</sup>	2010	III	24	9
162	Glas- und Keramkmaler/-in	5140	III	36	2
163	Glas- und Porzellanmaler/-in	5140	IIw	36	1
164	Glasapparatebauer/-in	1316	III	36	2
165	Glasapparatebauer/-in	1316	IIw	36	2
166	Glaser/-in	4850	IIw	36	2
167	Glasmacher/-in	1312	III	36	2
168	Glasveredler/-in	1350	III	36	2
169	Glasveredler/-in	1350	IIw	36	2
170	Gleisbauer/-in <sup>2)</sup>	4631	III	36	2
171	Glockengießer/-in	2016	IIw	36	1
172	Gold-, Silber- und Aluminiumschläger/-in	3024	IIw	36	1
173	Goldschmied/-in	3021	III	42	2
174	Goldschmied/-in	3021	IIw	42	2
175	Graveur/-in	2940	IIw	42	1
176	Gürtler/-in und Metalldrückter/-in	3008	IIw	36	1
177	Gummi- und Kunststoffauskleider/-in	1536	III	36	1
178	Hafenschiffer/-in	7241	III	36	1
179	Handelsfachpacker/-in	5221	III	24	1
180	Handschuhmacher/-in	3762	III	36	1
181	Handschuhmacher/-in	3762	IIw	36	1
182	Handzuginstrumentenmacher/-in	3058	IIw	36	1
183	Hauswirtschaftler/-in	9212	I.w	36	2
184	Hauswirtschaftler/-in	9212	S	36	2
185	Hauswirtschaftshelfer/-in <sup>6)</sup>	9232	S	36	9
186	Helfer/-in im Hotel- und Gaststättengewerbe <sup>6)</sup>	9152	III	24	9
187	Herrenschneider/-in	3512	IIw	36	2
188	Hobler/-in	2291	III	24	1
189	Hochbaufacharbeiter/-in <sup>1)</sup>	4401	III	24	2
190	Hochbaufachwerker/-in <sup>6)</sup>	4404	IIw	36	9
191	Hörgeräteakustiker/-in	3153	IIw	36	2
192	Holzbearbeiter/-in <sup>6)</sup>	5018	III	36	9
193	Holzbearbeiter/-in <sup>6)</sup>	5018	IIw	36	9
194	Holzbearbeitungsmechaniker/-in	1810	III	36	2
195	Holzbildhauer/-in	1852	III	36	1
196	Holzbildhauer/-in	1852	IIw	36	1
197	Holzblasinstrumentenmacher/-in	3056	III	36	1
198	Holzblasinstrumentenmacher/-in	3056	IIw	42	1

## Noch: Anhang 1.1

## Ausbildungsberufe nach Ausbildungsbereichen, Ausbildungsdauer und Art der Ausbildungsregelung am 31.12.1994

Lfd. Nr.	Ausbildungsberuf	Kennziffer	Ausbildungs- bereich	Ausbildungs- dauer ... Monate	Art der Aus- bildungs- regelung <sup>01)</sup>
199	Holzmechaniker/-in	5050	III	36	2
200	Holzspielzeugmacher/-in	1855	III	36	2
201	Holzspielzeugmacher/-in	1855	IIw	36	2
202	Holzverarbeiter/-in <sup>6)</sup>	5018	IIw	36	9
203	Holzwerker/-in <sup>6)</sup>	5018	III	24	9
204	Hotelfachmann/-frau	9141	III	36	2
205	Hüttenwerker <sup>6)</sup>	1911	III	24	9
206	Hut- und Mützenmacher/-in	3541	IIw	36	1
207	Industrielektroniker/-in - Gerätetechnik	3163	III	42	2
208	Industrielektroniker/-in - Produktionstechnik	3162	III	42	2
209	Industrieglasfertiger/-in	1310	III	36	2
210	Industriekaufmann/-frau	7851	III	36	2
211	Industriekeramiker/-in	1211	III	36	2
212	Industriemechaniker/-in - Betriebstechnik	2740	III	42	2
213	Industriemechaniker/-in - Geräte- und Feinwerktechnik	3000	III	42	2
214	Industriemechaniker/-in - Maschinen- und Systemtechnik	2730	III	42	2
215	Industriemechaniker/-in - Produktionstechnik	2760	III	42	2
216	Industriewerker/-in <sup>6)</sup>	3232	III	24	9
217	Isolierer/-in im Bereich der Industrie	4822	III	36	2
218	Isoliermonteur/-in <sup>2)</sup>	4823	III	36	2
219	Justizangestellter/-angestellte	7871	ÖD	36	3
220	Kabeljungwerker/-in	2125	III	24	1
221	Kachelofen- und Luftheizungsbauer/-in	4840	IIw	36	2
222	Kälteanlagenbauer/-in	2661	IIw	42	2
223	Kanalbauer/-in <sup>2)</sup>	4663	III	36	2
224	Karosserie- und Fahrzeugbauer/-in	2870	IIw	42	2
225	Kartograph/-in	6425	III	36	2
226	Kartograph/-in	6425	ÖD	36	2
227	Kaufmann/-frau für Bürokommunikation	7803	III	36	2
228	Kaufmann/-frau im Einzelhandel	6720	III	36	2
229	Kaufmann/-frau im Eisenbahn- und Straßenverkehr	7015	III	36	2
230	Kaufmann/-frau im Groß- und Außenhandel	6711	III	36	2
231	Kaufmann/-frau in der Grundstücks- und Wohnungswirtschaft	7045	III	36	2
232	Kaufmannsgehilfe/-gehilfin im Hotel- und Gaststättengewerbe	9140	III	36	1
233	Keramiker/-in	1210	IIw	36	2
234	Kerammodelleinrichter/-in	1212	III	36	2
235	Kerammodelleur/-in	1212	III	36	2
236	Klavier- und Cembalobauer/-in	3051	III	42	2
237	Klavier- und Cembalobauer/-in	3051	IIw	42	2
238	Klebeabdichter/-in	4825	III	24	1
239	Klempner/-in	2610	IIw	42	2
240	Koch/Köchin	4110	III	36	2
241	Kommunikationselektroniker/-in - Funktechnik	3172	III	42	2
242	Kommunikationselektroniker/-in - Funktechnik	3172	ÖD	42	2
243	Kommunikationselektroniker/-in - Informationstechnik	3171	III	42	2
244	Kommunikationselektroniker/-in - Informationstechnik	3171	ÖD	42	2
245	Kommunikationselektroniker/-in - Telekommunikationstechnik	3121	III	42	2
246	Kommunikationselektroniker/-in - Telekommunikationstechnik	3121	ÖD	42	2
247	Konditor/-in	3920	IIw	36	2
248	Konstruktionsmechaniker/-in - Ausrüstungstechnik	2541	III	42	2
249	Konstruktionsmechaniker/-in - Feinblechbautechnik	2650	III	42	2
250	Konstruktionsmechaniker/-in - Metall- und Schiffbautechnik	2550	III	42	2
251	Korbmacher/-in	1858	III	36	2
252	Korbmacher/-in	1858	IIw	36	2
253	Kraftfahrzeugelektriker/-in	3181	III	42	2
254	Kraftfahrzeugelektriker/-in	3181	IIw	42	2
255	Kraftfahrzeugmechaniker/-in	2810	IIw	42	2
256	Krawattennäher/-in	3544	III	18	1
257	Kürschner/-in <sup>2)</sup>	3783	III	36	2
258	Kürschner/-in	3783	IIw	36	2
259	Kunststoff- und Schwergewebekonfektionär/-in	3582	III	36	2
260	Kunststoff-Formgeber/-in	1520	III	36	2
261	Kunststoffschlosser/-in	1530	III	36	2
262	Kupferschmied/-in	2522	IIw	42	2
263	Lackierer/-in (Holz und Metall)	5120	III	36	1
264	Lacklaborant/-in	6331	III	42	2

## Noch: Anhang 1.1

## Ausbildungsberufe nach Ausbildungsbereichen, Ausbildungsdauer und Art der Ausbildungsregelung am 31.12.1994

Lfd. Nr.	Ausbildungsberuf	Kennziffer	Ausbildungs- bereich	Ausbildungs- dauer ... Monate	Art der Aus- bildungs- regelung <sup>91)</sup>
265	Lagerfachhelfer/-in <sup>6)</sup>	5228	III	24	9
266	Landmaschinenmechaniker/-in	2821	IIw	42	2
267	Landwirt/-in	0110	I.w	36	2
268	Landwirtschaftsfachwerker/-in <sup>6)</sup>	0130	I.w	36	9
269	Leichtflugzeugbauer/-in	5066	III	36	2
270	Leuchtröhrenglasbläser/-in	1316	III	36	2
271	Lichtdruckretuscheur/-in	1723	III	36	1
272	Luftverkehrskaufmann/-frau	7016	III	36	1
273	Maler/-in und Lackierer/-in	5101	IIw	36	2
274	Maschinenbaumechaniker/-in	2730	IIw	42	2
275	Maschinenwerker/-in <sup>6)</sup>	3231	III	36	9
276	Maschinenzusammensetzer/-in	2782	III	18	1
277	Mathematisch-technischer/technische Assistent/-in	7743	III	30	3
278	Maurer/-in	4410	IIw	36	2
279	Maurer/-in <sup>2)</sup>	4410	III	36	2
280	Metallbauer/-in	2540	IIw	42	2
281	Metallbearbeiter/-in <sup>6)</sup>	3239	III	36	9
282	Metallbearbeiter/-in <sup>6)</sup>	3239	IIw	36	9
283	Metallblasinstrumenten- und Schlagzeugmacher/-in	3053	IIw	36	1
284	Metallblasinstrumentenmacher/-in	3053	III	36	1
285	Metallfeinbearbeiter/-in <sup>6)</sup>	3239	III	36	9
286	Metallfeinbearbeiter/-in <sup>6)</sup>	3239	IIw	36	9
287	Metallformer und Metallgießer	2016	IIw	36	1
288	Metallschleifer/-in	2250	III	24	1
289	Metallwerker/-in <sup>6)</sup>	3231	III	24	9
290	Milchwirtschaftl. Laborant/-in	6315	I.w	36	2
291	Modellbauer/-in	5021	IIw	42	2
292	Modellschlosser/-in	5023	III	42	1
293	Modelltischler/-in	5022	III	42	1
294	Modist/-in	3543	III	36	1
295	Modist/-in	3543	IIw	36	1
296	Molkereifachmann/-frau	4310	I.w	36	2
297	Müller/-in	4351	III	36	2
298	Müller/-in	4351	IIw	36	2
299	Mützenmacher/-in	3541	III	36	1
300	Mützensnäher/-in	3542	III	18	1
301	Musikalienhändler/-in	6745	III	36	1
302	Musterprogrammierer/-in - Weberei <sup>2)</sup>	3414	III	36	2
303	Näher/-in im Damenschneiderhandwerk <sup>6)</sup>	3521	IIw	36	9
304	Natursteinschleifer/-in	1015	III	36	1
305	Notargehilfe/-gehilfin	7863	FB	36	2
306	Notenstecher/-in	1739	III	36	1
307	Orgel- und Harmoniumbauer/-in	3052	III	42	2
308	Orgel- und Harmoniumbauer/-in	3052	IIw	42	2
309	Orthopädiemechaniker/-in und Bandagist/-in	3071	IIw	42	2
310	Orthopädieschuhmacher/-in	3722	IIw	42	2
311	Papiermacher/-in	1610	III	36	2
312	Parkettleger/-in	4915	IIw	36	2
313	Patentanwaltsgehilfe/-gehilfin	7864	FB	36	2
314	Pelzveredler/-in	3781	III	36	2
315	Pelzwerker/-in <sup>1)</sup>	3782	III	24	2
316	Pferdewirt/-in	0238	I.w	36	2
317	Pharmakant/-in	1411	III	42	2
318	Pharmazeutisch-kaufm. Angestellter/Angestellte	6851	FB	36	2
319	Physiklaborant/-in	6321	III	42	1
320	Plisseebrenner/-in	3618	IIw	30	1
321	Polster- und Dekorationsnäher/-in	4926	IIw	24	1
322	Polsterer/Polsterin	4920	III	36	1
323	Prozeßelektroniker/-in	3165	III	42	2
324	Radio- und Fernsehtechniker/-in	3151	IIw	42	2
325	Raumausstatter/-in	4910	IIw	36	2
326	Rechtsanwalts- und Notargehilfe/-gehilfin	7861	FB	36	2
327	Rechtsanwaltsgehilfe/-gehilfin	7862	FB	36	2
328	Reiseverkehrskaufmann/-frau	7021	III	36	2
329	Reprograf/-in	1760	III	36	2
330	Reprohersteller/-in	1722	III	36	2

## Noch: Anhang 1.1

## Ausbildungsberufe nach Ausbildungsbereichen, Ausbildungsdauer und Art der Ausbildungsregelung am 31.12.1994

Lfd. Nr.	Ausbildungsberuf	Kennziffer	Ausbildungs- bereich	Ausbildungs- dauer ... Monate	Art der Aus- bildungs- regelung <sup>91)</sup>
331	Restaurantfachmann/-frau	9120	III	36	2
332	Revierjäger/-in	0615	Iw	36	2
333	Revolverdrehen/-in	2212	III	24	1
334	Rohrleitungsbauer/-in <sup>2)</sup>	4664	III	36	2
335	Rolladen- und Jalousiebauer/-in	2591	Iw	36	2
336	Sattler/-in	3741	III	36	2
337	Sattler/-in	3741	Iw	36	2
338	Schäftemacher/-in <sup>6)</sup>	3731	Iw	36	9
339	Schauwerbegestalter/-in	8361	III	36	2
340	Schiffahrtskaufmann/-frau	7013	III	36	2
341	Schiffbauer/-in	5064	Iw	42	1
342	Schiffsmechaniker/-in	7230	S	36	5
343	Schiffszimmerer/-zimmerin	5065	III	42	1
344	Schilder- und Lichtreklamemacher/-in	8390	Iw	36	2
345	Schirmmacher/-in	1854	Iw	36	1
346	Schleifer/-in	2250	III	24	1
347	Schlosserwerker/-in <sup>6)</sup>	2540	III	24	9
348	Schmelzschweißer/-in	2412	III	36	1
349	Schmucktextilienhersteller/-in	3496	III	36	2
350	Schneidwerkzeugmechaniker/-in	2952	Iw	42	2
351	Schornsteinfeger/-in	8041	Iw	36	2
352	Schreibfachkraft für Blinde und gradig Sehbehinderte <sup>6)</sup>	7825	II	24	9
353	Schriftgießer/-in	2011	III	36	1
354	Schriftsetzer/-in	1710	III	36	2
355	Schriftsetzer/-in	1710	Iw	36	2
356	Schuh- und Lederwarenstepper/-in	3733	III	24	1
357	Schuhfertiger/-in	3730	III	36	2
358	Schuhmacher/-in	3720	Iw	36	2
359	Schweißer/-in <sup>6)</sup>	2410	III	24	9
360	Schweißwerker/-in <sup>6)</sup>	2410	III	36	9
361	Schwimmeistergehilfe/-gehilfin	7951	ÖD	30	2
362	Seegüterkontrollen/-in	5215	III	36	2
363	Segelmacher/-in	3581	Iw	36	1
364	Seiler/-in	3323	Iw	36	2
365	Siebdrucker/-in	1751	III	36	2
366	Siebdrucker/-in	1751	Iw	36	2
367	Silberschmied/-in	3022	III	42	2
368	Silberschmied/-in	3022	Iw	42	2
369	Sozialversicherungsfachangestellter/-angestellte	7873	ÖD	36	2
370	Speditionskaufmann/-frau	7011	III	36	2
371	Stahlstichprüfer/-in	1643	III	36	1
372	Steindrucker/-in	1742	Iw	36	1
373	Steinmetz/-in	1012	III	36	1
374	Steinmetz/-in und Steinbildhauer/-in	1011	Iw	36	2
375	Stempelmacher/-in	1736	III	36	1
376	Stereotypen/-in	1735	Iw	36	1
377	Sticker/-in	3591	Iw	36	2
378	Stoffprüfer/-in (Chemie) (Glas-, keram. Industr., Steine u. Erden)	6334	III	36	1
379	Straßenbauer/-in	4610	Iw	36	2
380	Straßenbauer/-in <sup>2)</sup>	4610	III	36	2
381	Straßenwärter/-in	7160	ÖD	36	2
382	Stricker/-in	3440	Iw	36	2
383	Stukkateur/-in	4810	Iw	36	2
384	Stukkateur/-in <sup>2)</sup>	4810	III	36	2
385	Täschner/-in	3745	III	36	1
386	Tankwart/-in	6860	III	36	1
387	Tapetendrucker/-in	1752	III	36	1
388	Tapissier/-in	3592	III	36	2
389	Technischer/technische Zeichner/-in	6410	III	42	1
390	Teilezurichter/-in	2781	III	24	1
391	Teilzeichner/-in	6418	III	24	1
392	Telefonist/-in <sup>6)</sup>	7353	III	12	9
393	Textillaborant/-in (chemisch- technisch)	6333	III	42	2
394	Textillaborant/-in (physikalisch- technisch)	6322	III	42	2
395	Textilmaschinenführer/-in - Maschinenindustrie <sup>1)</sup>	3441	III	24	2
396	Textilmaschinenführer/-in - Spinnerei <sup>1)</sup>	3312	III	24	2

## Noch: Anhang 1.1

## Ausbildungsberufe nach Ausbildungsbereichen, Ausbildungsdauer und Art der Ausbildungsregelung am 31.12.1994

Lfd. Nr.	Ausbildungsberuf	Kennziffer	Ausbildungs- bereich	Ausbildungs- dauer ... Monate	Art der Aus- bildungs- regelung <sup>91)</sup>
397	Textilmaschinenführer/-in - Tufting <sup>1)</sup>	3491	III	24	2
398	Textilmaschinenführer/-in - Veredlung <sup>1)</sup>	3610	III	24	2
399	Textilmaschinenführer/-in - Vliesstoff <sup>1)</sup>	3493	III	24	2
400	Textilmaschinenführer/-in - Weberei <sup>1)</sup>	3411	III	24	2
401	Textilmechaniker/-in - Bandweberei <sup>2)</sup>	3413	III	36	2
402	Textilmechaniker/-in - Maschenindustrie <sup>2)</sup>	3442	III	36	2
403	Textilmechaniker/-in - Spinnerei <sup>2)</sup>	3311	III	36	2
404	Textilmechaniker/-in - Tufting <sup>2)</sup>	3492	III	36	2
405	Textilmechaniker/-in - Vliesstoff <sup>2)</sup>	3494	III	36	2
406	Textilmechaniker/-in - Weberei <sup>2)</sup>	3412	III	36	2
407	Textilmustergestalter/-in	8345	III	36	2
408	Textilreiniger/-in	9310	III	36	2
409	Textilreiniger/-in	9310	IIw	36	2
410	Textilstopfer/-in	3416	III	24	2
411	Textilveredler/-in - Appretur <sup>2)</sup>	3613	III	36	2
412	Textilveredler/-in - Beschichtung <sup>2)</sup>	3614	III	36	2
413	Textilveredler/-in - Druckerei <sup>2)</sup>	1753	III	36	2
414	Textilveredler/-in - Färberei <sup>2)</sup>	3612	III	36	2
415	Textilwerker/-in - Veredlung <sup>6)</sup>	3610	III	24	9
416	Textilwerker/-in - Weberei <sup>6)</sup>	3411	III	24	9
417	Thermometermacher/-in	1316	III	36	2
418	Thermometermacher/-in	1316	IIw	36	2
419	Tiefbaufacharbeiter/-in <sup>1)</sup>	4601	III	24	2
420	Tierarzthelfer/-in	8563	FB	36	2
421	Tierpfleger/-in	0240	III	36	2
422	Tierwirt/-in	0230	I,IV	36	2
423	Tischler/-in	5010	IIw	36	2
424	Trockenbaumonteur/-in <sup>2)</sup>	4824	III	36	2
425	Uhrmacher/-in	3080	III	36	2
426	Uhrmacher/-in	3080	IIw	36	2
427	Universalhärter/-in	2331	III	36	1
428	Ver- und Entsorger/-in	9350	III	36	2
429	Ver- und Entsorger/-in	9350	ÖD	36	2
430	Verfahrensmechaniker/-in in der Hütten- und Halbzugindustrie	1910	III	36	2
431	Verfahrensmechaniker/-in in der Steine- und Erdenindustrie	1120	III	36	2
432	Vergolder/-in	5126	IIw	36	1
433	Verkäufer/-in	6600	III	24	1
434	Verkaufshilfe <sup>6)</sup>	6607	III	24	9
435	Verkaufshilfe im Lebensmittel- Einzelhandel <sup>6)</sup>	6617	III	24	9
436	Verlagskaufmann/-frau	6830	III	36	2
437	Vermessungstechniker/-in	6240	ÖD	36	2
438	Verpackungsmittelmechaniker/-in	1620	III	36	2
439	Versicherungskaufmann/-frau	6950	III	36	2
440	Verwaltungsfachangestellter/-angestellte	7870	ÖD	36	2
441	Vorpolierer/-in (Schmuck- und Kleingeräthherstellung)	2310	III	24	1
442	Vorrichter/-in im Buchbinderhandwerk <sup>6)</sup>	1782	IIw	18	9
443	Vulkaniseur/-in und Reifenmechaniker/-in	1458	IIw	36	2
444	Wachszieher/-in	1418	III	36	2
445	Wachszieher/-in	1418	IIw	36	2
446	Wärme-, Kälte- und Schallschutzisolierer/-in (Isoliermonteur/-in)	4823	IIw	36	2
447	Wärmestellengehilfe/-gehilfin	6326	III	36	1
448	Wäscheschneider/-in	3530	IIw	36	2
449	Wagner/-in	5061	IIw	36	1
450	Wasserbauer/-in	4653	ÖD	36	2
451	Weber/-in	3410	IIw	36	2
452	Weinküfer/-in	4233	III	36	2
453	Weinküfer/-in	4233	IIw	36	2
454	Werbekaufmann/-frau	7031	III	36	2
455	Werker/-in im Gartenbau <sup>6)</sup>	0510	I,IV	24	9
456	Werkgehilfe/-gehilfin (Schmuckwarenind., Taschen- u. Armbanduhren)	7858	III	36	1
457	Werkstoffprüfer/-in (Physik)	6323	III	36	1
458	Werkzeugmacher/-in	2900	IIw	42	2
459	Werkzeugmaschinenspanner/-in - Drehen <sup>6)</sup>	2210	III	36	9
460	Werkzeugmaschinenspanner/-in - Drehen <sup>6)</sup>	2210	IIw	36	9
461	Werkzeugmaschinenspanner/-in - Fräsen <sup>6)</sup>	2220	III	36	9
462	Werkzeugmaschinenspanner/-in - Fräsen <sup>6)</sup>	2220	IIw	36	9



## Noch: Anhang 1.1

## Ausbildungsberufe nach Ausbildungsbereichen, Ausbildungsdauer und Art der Ausbildungsregelung am 31.12.1994

Lfd. Nr.	Ausbildungsberuf	Kennziffer	Ausbildungs- bereich	Ausbildungs- dauer ... Monate	Art der Aus- bildungs- regelung <sup>91)</sup>
463	Werkzeugmaschinenwerker/-in <sup>6)</sup>	2200	III	24	9
464	Werkzeugmaschinenwerker/-in - Bohren <sup>6)</sup>	2240	III	24	9
465	Werkzeugmaschinenwerker/-in - Drehen <sup>6)</sup>	2210	III	24	9
466	Werkzeugmaschinenwerker/-in - Fräsen <sup>6)</sup>	2220	III	24	9
467	Werkzeugmaschinenwerker/-in - Schleifen <sup>6)</sup>	2250	III	24	9
468	Werkzeugmechaniker/-in - Formentechnik	2931	III	42	2
469	Werkzeugmechaniker/-in - Instrumententechnik	2951	III	42	2
470	Werkzeugmechaniker/-in - Stanz- und Umformtechnik	2921	III	42	2
471	Winzer/-in	0120	Iw	36	2
472	Zahnarztthelfer/-in	8562	FB	36	2
473	Zahnlagerist/-in (Zahnlagerverwalter/-in)	7412	III	36	1
474	Zahntechniker/-in	3031	IIw	42	1
475	Zentralheizungs- und Lüftungsbauer/-in	2680	IIw	42	2
476	Zerspanungsmechaniker/-in - Automaten-Drehtechnik	2212	III	42	2
477	Zerspanungsmechaniker/-in - Drehtechnik	2211	III	42	2
478	Zerspanungsmechaniker/-in - Frästechnik	2221	III	42	2
479	Zerspanungsmechaniker/-in - Schleiftechnik	2251	III	42	2
480	Zimmerer/Zimmerin <sup>2)</sup>	4870	III	36	2
481	Zimmerer/Zimmerin	4870	IIw	36	2
482	Zinngießer/-in	2016	IIw	36	1
483	Ziseleur/-in	2944	IIw	36	1
484	Zupfinstrumentenmacher/-in	3055	IIw	36	1
485	Zweiradmechaniker/-in	2813	IIw	42	2

## Anhang 1.2

Gewerbliche Ausbildungsberufe mit gestuftem Ausbildungsgang<sup>1)</sup> am 31.12.1994

Stufenausbildung					
1. Stufe		2. Stufe		3. Stufe	
Kenn- ziffer	Ausbildungsberuf	Kenn- ziffer	Ausbildungsberuf	Kenn- ziffer	Ausbildungsberuf
3312	Textilmaschinenführer/-in - Spinnerei	3311	Textilmechaniker/-in - Spinnerei	3511	Bekleidungsschneider/-in
3411	Textilmaschinenführer/-in - Weberei	3412	Textilmechaniker/-in - Weberei		
		3413	Textilmechaniker/-in - Bandweberei		
		3414	Musterprogrammierer/-in - Weberei		
3441	Textilmaschinenführer/-in - Maschinenindustrie	3442	Textilmechaniker/-in - Maschinenindustrie		
3491	Textilmaschinenführer/-in - Tufting	3492	Textilmechaniker/-in - Tufting		
3493	Textilmaschinenführer/-in - Vliesstoff	3494	Textilmechaniker/-in - Vliesstoff		
3522	Bekleidungsneider/-in	3522	Bekleidungsfertiger/-in		
3610	Textilmaschinenführer/-in - Veredlung	1753	Textilveredler/-in - Druckerei		
		3612	Textilveredler/-in - Färberei		
		3613	Textilveredler/-in - Appretur		
		3614	Textilveredler/-in - Beschichtung		
3782	Pelzwerker/-in	3783	Kürschner/-in		
4401	Hochbaufacharbeiter/-in	4410	Maurer/-in		
		4414	Fenerungs- und Schornsteinbauer/-in		
		4420	Beton- und Stahlbetonbauer/-in		
4601	Tiefbaufacharbeiter/-in	4610	Straßenbauer/-in		
		4631	Gleisbauer/-in		
		4662	Brunnenbauer/-in		
		4663	Kanalbauer/-in		
		4664	Rohrleitungsbauer/-in		
4801	Ansbau facharbeiter/-in	4810	Stukkateur/-in		
		4823	Isoliermonteur/-in		
		4824	Trockenbanmonteur/-in		
		4830	Fliesen-, Platten- und Mosaikleger/-in		
		4862	Estrichleger/-in		
		4870	Zimmerer/Zimmerin		

## Anmerkung:

1) Nach einigen dieser Ausbildungsordnungen wird ebenfalls im Handwerk ausgebildet.

## Anhang 2.1

## Ausbildungsberufe mit inhaltlich gleicher Ausbildungsordnung am 31.12.1994 .

I.f.d. Nr.	Ausbildungsberuf	Kennziffer	Ausbildungs- bereich	Ausbildungs- dauer ... Monate	Art der Ausbil- dungs- regelung <sup>6)</sup>
1	Fachwerker/-in im Gartenbau <sup>6)</sup> Werker/-in im Gartenbau <sup>6)</sup>	0510 0510	I w I w	36 24	9 9
2	Steinmetz/-in Steinmetz/-in und Steinbildhauer/-in	1012 1011	III IIw	36 36	1 2
3	Edelsteingraveur/-in Edelsteingraveur/-in	1018 1018	III IIw	36 36	2 2
4	Edelsteinschleifer/-in Edelsteinschleifer/-in	1018 1018	III IIw	36 36	2 2
5	Betonfertigteilbauer/-in Betonstein- und Terrazzohersteller/-in	1121 1121	III IIw	36 36	2 2
6	Glasapparatebauer/-in Glasapparatebauer/-in	1316 1316	III Hw	36 36	2 2
7	Thermometermacher/-in Thermometermacher/-in	1316 1316	III Hw	36 36	2 2
8	Glasveredler/-in Glasveredler/-in	1350 1350	III IIw	36 36	2 2
9	Feinoptiker/-in Feinoptiker/-in	1356 1356	III Hw	42 42	1 1
10	Wachszieher/-in Wachszieher/-in	1418 1418	III Hw	36 36	2 2
11	Schriftsetzer/-in Schriftsetzer/-in	1710 1710	III Hw	36 36	2 2
12	Stempelmacher/-in Flexograf/-in	1736 1736	III Hw	36 36	1 1
13	Drucker/-in Drucker/-in	1740 1740	III IIw	36 36	2 2
14	Siebdrucker/-in Siebdrucker/-in	1751 1751	III Hw	36 36	2 2
15	Buchbinder/-in Buchbinder/-in	1780 1780	III Hw	36 36	2 2
16	Holzbildhauer/-in Holzbildhauer/-in	1852 1852	III IIw	36 36	1 1
17	Bürsten- und Pinselmacher/-in Bürsten- und Pinselmacher/-in	1853 1853	III IIw	36 36	2 2
18	Holzspielzeugmacher/-in Holzspielzeugmacher/-in	1855 1855	III Hw	36 36	2 2
19	Korbmacher/-in Korbmacher/-in	1858 1858	III Hw	36 36	2 2
20	Werkzeugmaschinenspanner/-in - Drehen <sup>6)</sup> Werkzeugmaschinenspanner/-in - Drehen <sup>6)</sup>	2210 2210	III Hw	36 36	9 9
21	Zerspanungsmechaniker/-in - Drehtechnik Dreher/-in	2211 2210	III Hw	42 42	2 2
22	Werkzeugmaschinenspanner/-in - Fräsen <sup>6)</sup> Werkzeugmaschinenspanner/-in - Fräsen <sup>6)</sup>	2220 2220	III Hw	36 36	9 9
23	Galvaniseur/-in Galvaniseur/-in und Metallschleifer/-in	2340 2341	II IIw	36 42	1 1
24	Schweißer/-in <sup>6)</sup> Schweißwerker/-in <sup>6)</sup>	2410 2410	III III	24 36	9 9
25	Automobilmechaniker/-in Kraftfahrzeugmechaniker/-in	2810 2810	III IIw	42 42	2 2
26	Ziseleur/-in <sup>5)</sup> Ziseleur/-in	2944 2944	III IIw	36 36	0 1
27	Goldschmied/-in Goldschmied/-in	3021 3021	II Hw	42 42	2 2
28	Silberschmied/-in Silberschmied/-in	3022 3022	III Hw	42 42	2 2
29	Klavier- und Cembalobauer/-in Klavier- und Cembalobauer/-in	3051 3051	III IIw	42 42	2 2
30	Orgel- und Harmoniumbauer/-in Orgel- und Harmoniumbauer/-in	3052 3052	III Hw	42 42	2 2

## Noch: Anhang 2.1

## Ausbildungsberufe mit inhaltlich gleicher Ausbildungsordnung am 31.12.1994

Lfd. Nr.	Ausbildungsberuf	Kennziffer	Ausbildungs- bereich	Ausbildungs- dauer ... Monate	Art der Ausbil- dungs- regelung <sup>91)</sup>
31	Metallblasinstrumentenmacher/-in	3053	III	36	1
	Metallblasinstrumenten- und Schlagzeugmacher/-in	3053	IIw	36	1
32	Holzblasinstrumentenmacher/-in	3056	III	36	1
	Holzblasinstrumentenmacher/-in	3056	IIw	42	1
33	Uhrmacher/-in	3080	III	36	2
	Uhrmacher/-in	3080	IIw	36	2
34	Kommunikationselektroniker/-in - Telekommunikationstechnik	3121	III	42	2
	Kommunikationselektroniker/-in - Telekommunikationstechnik	3121	ÖD	42	2
35	Kommunikationselektroniker/-in - Informationstechnik	3171	III	42	2
	Kommunikationselektroniker/-in - Informationstechnik	3171	ÖD	42	2
36	Kommunikationselektroniker/-in - Funktechnik	3172	III	42	2
	Kommunikationselektroniker/-in - Funktechnik	3172	ÖD	42	2
37	Kraftfahrzeugelektriker/-in	3181	III	42	2
	Kraftfahrzeugelektriker/-in	3181	IIw	42	2
38	Metallbearbeiter/-in <sup>6)</sup>	3239	III	36	9
	Metallbearbeiter/-in <sup>6)</sup>	3239	IIw	36	9
39	Metallfeinbearbeiter/-in <sup>6)</sup>	3239	III	36	9
	Metallfeinbearbeiter/-in <sup>6)</sup>	3239	IIw	36	9
40	Mützenmacher/-in	3541	III	36	1
	Hut- und Mützenmacher/-in	3541	IIw	36	1
41	Modist/-in	3543	III	36	1
	Modist/-in	3543	IIw	36	1
42	Gerber/-in	3710	III	36	2
	Gerber/-in	3710	IIw	36	2
43	Sattler/-in	3741	III	36	2
	Sattler/-in	3741	IIw	36	2
44	Täschner/-in	3745	III	36	1
	Feintäschner/-in	3745	IIw	36	1
45	Handschuhmacher/-in	3762	III	36	1
	Handschuhmacher/-in	3762	IIw	36	1
46	Kürschner/-in <sup>2)</sup>	3783	III	36	2
	Kürschner/-in	3783	IIw	36	2
47	Bäcker/-in	3910	III	36	2
	Bäcker/-in	3910	IIw	36	2
48	Fleischer/-in	4010	III	36	2
	Fleischer/-in	4010	IIw	36	2
49	Brauer/-in und Mälzer/-in	4210	III	36	2
	Brauer/-in und Mälzer/-in	4210	IIw	36	2
50	Brenner/-in	4231	III	36	2
	Brenner/-in	4231	Iw	36	2
51	Weinküfer/-in	4233	III	36	2
	Weinküfer/-in	4233	IIw	36	2
52	Müller/-in	4351	III	36	2
	Müller/-in	4351	IIw	36	2
53	Maurer/-in <sup>2)</sup>	4410	III	36	2
	Maurer/-in	4410	IIw	36	2
54	Feuerungs- und Schornsteinbauer/-in <sup>2)</sup>	4414	III	36	2
	Feuerungs- und Schornsteinbauer/-in	4414	IIw	36	2
55	Beton- und Stahlbetonbauer/-in <sup>2)</sup>	4420	III	36	2
	Beton- und Stahlbetonbauer/-in	4420	IIw	36	2
56	Straßenbauer/-in <sup>2)</sup>	4610	III	36	2
	Straßenbauer/-in	4610	IIw	36	2
57	Brunnenbauer/-in <sup>2)</sup>	4662	III	36	2
	Brunnenbauer/-in	4662	IIw	36	2
58	Stukkateur/-in <sup>2)</sup>	4810	III	36	2
	Stukkateur/-in	4810	IIw	36	2
59	Isoliermonteur/-in <sup>2)</sup>	4823	III	36	2
	Wärme-, Kälte- und Schallschutzisolierer/-in (Isoliermonteur/-in)	4823	IIw	36	2
60	Fliesen-, Platten- und Mosaikleger/-in <sup>2)</sup>	4830	III	36	2
	Fliesen-, Platten- und Mosaikleger/-in	4830	IIw	36	2

## Noch: Anhang 2.1

## Ausbildungsberufe mit inhaltlich gleicher Ausbildungsordnung am 31.12.1994

Lfd. Nr.	Ausbildungsberuf	Kennziffer	Ausbildungs- bereich	Ausbildungs- dauer ... Monate	Art der Ausbil- dungs- regelung <sup>91)</sup>
61	Estrichleger/-in <sup>2)</sup>	4862	III	36	2
	Estrichleger/-in	4862	IIw	36	2
62	Zimmerer/Zimmerin <sup>2)</sup>	4870	III	36	2
	Zimmerer/Zimmerin	4870	IIw	36	2
63	Holzbearbeiter/-in <sup>6)</sup>	5018	III	36	9
	Holzbearbeiter/-in <sup>6)</sup>	5018	IIw	36	9
64	Bootsbauer/-in	5063	III	36	1
	Bootsbauer/-in	5063	IIw	42	1
65	Glas- und Kerammler/-in	5140	III	36	2
	Glas- und Porzellanmaler/-in	5140	IIw	36	1
66	Kartograph/-in	6425	III	36	2
	Kartograph/-in	6425	ÖD	36	2
67	Eisenbahner/-in im Betriebsdienst	7120	III	36	4
	Eisenbahner/-in im Betriebsdienst	7120	ÖD	36	4
68	Hauswirtschaftler/-in	9212	Iw	36	2
	Hauswirtschaftler/-in	9212	S	36	2
69	Textilreiniger/-in	9310	III	36	2
	Textilreiniger/-in	9310	IIw	36	2
70	Ver- und Entsorger/-in	9350	III	36	2
	Ver- und Entsorger/-in	9350	ÖD	36	2

## Anhang 2.2

Anerkannte Ausbildungsberufe am 31.12.1994 und deren Vorgänger mit anderslautender Berufsbezeichnung, sofern sie in den Jahren 1985 - 1994 datenmäßig zusammengefaßt wurden

Anerkannter Ausbildungsberuf			Ausbildungsberuf mit aufgehobener Ausbildungsordnung			
Bezeichnung	Kenn- ziffer	Ausbil- dungs- be- reich	Jahr der Aufhe- bung	Bezeichnung	Kenn- ziffer	Ausbil- dungs- be- reich
Aufbereitungsmechaniker/-in	0805	III	1992	Aufbereiter im Bergbau	0805	III
Automobilmechaniker/-in	2810	III	1987	Kraftfahrzeugschlosser/-in (Instandsetzung)	2810	III
Beton- und Stahlbetonbauer/-in <sup>2)</sup>	4420	III	1974	Betonbauer/-in	4420	III
Betonfertigteilbauer/-in	1121	III	1986	Betonstein- und Terrazzohersteller/-in <sup>2)</sup>	1121	III
			1986	Betonwerker/-in	1121	III
Büroinformationselektroniker/-in	3175	IIw	1988	Büromaschinemechaniker/-in	3004	IIw
Chemikant/-in	1410	III	1987	Chemiefacharbeiter/-in	1410	III
Elektromaschinenmonteur/-in	3131	III	1987	Elektromaschinenmonteur/-in <sup>2)</sup>	3131	III
			1987	Elektromaschinenwickler/-in <sup>1)</sup>	3134	III
Fachangestellter/-angestellte für Arbeitsförderung	7873	ÖD	1988	Angestellter/Angestellte in der Bundesanstalt für Arbeit	7873	ÖD
Fachangestellter/-angestellte für Bürokommunikation	7870	ÖD	1992	Stenosekretär/-in, Büroassistent/-in	7890	ÖD
Fachkraft für Fruchtsafttechnik	4234	III	1985	Säbmaster/-in	4234	III
Fachkraft für Lebensmitteltechnik	4350	III	1984	Obst- und Gemüsekonservierer/-in	4353	III
Fachverkäufer/-in im Nahrungsmittelhandwerk	6611	IIw	1986	Verkäufer/-in im Nahrungsmittelhandwerk	6611	IIw
Fernmeldeanlageelektroniker/-in	3125	IIw	1988	Fernmeldemechaniker/-in	3125	IIw
Film- und Videolaborant/-in	6342	III	1983	Filmkopienfertiger/-in	6342	III
Flachglasmechaniker/-in	1350	III	1991	Flachglasveredler/-in	1350	III
Fluggerätbauer/-in	2835	III	1984	Metallflugzeugbauer/-in	2835	III
Fluggerätmechaniker/-in	2830	III	1984	Flugzeugmechaniker/-in	2830	III
Gießereimechaniker	2010	III	1986	Former	2015	III
Glas- und Kerammler/-in	5140	III	1986	Glasmler/-in	5143	III
			1986	Kerammler/-in	5141	III
Glasapparatebauer/-in	1316	III	1984	Glasapparatebläser/-in	1316	III
Glasmacher/-in	1312	III	1986	Hohl- und Kelchglasmacher/-in	1312	III
Glasveredler/-in	1350	III	1990	Glasgraveur/-in	1354	III
			1990	Hohlglasfeinschleifer/-in (Kugler/-in)	1352	III
Glasveredler/-in	1350	IIw	1992	Glasschleifer/-in und Glasätzer/-in	1353	IIw
Holzbearbeitungsmechaniker/-in	1810	III	1981	Sägewerker/-in	1812	III
Industrieglasfertiger/-in	1310	III	1985	Glaswerker/-in	1310	III
			1985	Maschinenglasmacher/-in	1310	III
Industrikeramiker/-in	1211	III	1983	Geschürkeramformer/-in	1211	III
Karosserie- und Fahrzeugbauer/-in	2870	IIw	1989	Karosseriebauer/-in	2872	IIw
Kaufmann/-frau für Bürokommunikation	7803	III	1991	Bürogehilfe/-gehilfin	7802	III
Kaufmann/-frau im Einzelhandel	6720	III	1987	Einzelhandelskaufmann/-frau <sup>2)</sup>	6720	III
Klavier- und Cembalobauer/-in	3051	III	1983	Klavierbauer/-in	3051	III
Kommunikationselektroniker/-in - Telekommunikationstechnik	3121	III	1987	Fernmeldeelektroniker/-in <sup>2)</sup>	3124	III
			1987	Fernmeldeinstallateur/-in <sup>1)</sup>	3123	III
Kommunikationselektroniker/-in - Telekommunikationstechnik	3121	ÖD	1987	Fernmeldehandwerker/-in	3122	ÖD
Kunststoff- und Schwergewebekonfektionär/-in	3582	III	1981	Zeltmacher/-in	3582	III
Leichtflugzeugbauer/-in	5066	III	1987	Holzflugzeugbauer/-in	5066	III
Maschinenbaumechaniker/-in	2730	IIw	1989	Maschinenbauer/-in (Mühlenbauer/-in) <sup>16)</sup>	2730	IIw
Maurer/-in <sup>2)</sup>	4410	III	1974	Maurer/-in	4410	III
Metallbauer/-in	2540	IIw	1989	Schlosser/-in	2540	IIw
			1989	Schmied/-in	2560	IIw
Orgel- und Harmoniumbauer/-in	3052	III	1985	Orgelbauer/-in	3052	III
Orthopädiemechaniker/-in und Bandagist/-in	3071	IIw	1992	Bandagist/-in	3072	IIw
			1992	Orthopädiemechaniker/-in	3071	IIw
Pelzveredler/-in	3781	III	1982	Rauchwarenzurichter/-in	3781	III

## Noch: Anhang 2.2

Anerkannte Ausbildungsberufe am 31.12.1994 und deren Vorgänger mit anderslautender Berufsbezeichnung, sofern sie in den Jahren 1985 - 1994 datenmäßig zusammengefaßt wurden

Anerkannter Ausbildungsberuf			Ausbildungsberuf mit aufgehobener Ausbildungsordnung			
Bezeichnung	Kenn-ziffer	Ausbil-dungs-be-reich	Jahr der Aufhe-bung	Bezeichnung	Kenn-ziffer	Ausbil-dungs-be-reich
Pharmazeutisch-kaufm. Angestellter/Angestellte	6851	FB	1993	Apothekenhelfer/-in	6851	FB
Prozeßelektroniker/-in	3165	III	1992	Meß- und Regelmechaniker/-in	3165	III
Rechtsanwaltsgehilfe/-gehilfin	7862	FB	1988	Rechtsbeistandsgehilfe/-gehilfin	7865	FB
Reprohersteller/-in	1722	III	1994	Druckformhersteller/-in	1730	III
Schauwerbegestalter/-in	8361	III	1981	Schaufenstergestalter/-in	8361	III
Schiffsmechaniker/-in	7230	S	1986	Matrose in der Seeschifffahrt	7232	S
Schneidwerkzeugmechaniker/-in	2952	Hw	1989	Messerschmied/-in	2952	Hw
Straßenbauer/-in <sup>2)</sup>	4610	III	1974	Straßenbauer/-in	4610	III
Textillaborant/-in (physikalisch- technisch)	6322	III	1986	Textillaborant/-in (mechanisch- technologisch)	6322	III
Textilmechaniker/-in - Maschenindustrie <sup>2)</sup>	3442	III	1993	Textilmechaniker/-in - Ketten- und Raschelwirkerei <sup>2)</sup>	3444	III
			1993	Textilmechaniker/-in - Strickerei und Wirkerei <sup>2)</sup>	3442	III
			1993	Textilmechaniker/-in - Strumpf- und Feinstrumpf- und Strickerei <sup>2)</sup>	3443	III
Thermometermacher/-in	1316	III	1986	Thermometerbläser/-in	1316	III
			1986	Thermometerjustierer/-in (Thermometerschreiber -in)	1316	III
Verfahrensmechaniker/-in in der Hütten- und Halbzeugindustrie	1910	III	1986	Hüttenfacharbeiter	1910	III
			1986	Schmied/-in	2560	III
Wasserbauer/-in	4653	ÖD	1991	Wasserbauwerker/-in	4653	ÖD
Zerspanungsmechaniker/-in - Automaten-Drehtechnik	2212	III	1987	Automateneinrichter/-in	5502	III
Zerspanungsmechaniker/-in - Drehtechnik	2211	III	1987	Dreher/-in	2210	III
			1987	Walzendreher/-in	2211	III
Zerspanungsmechaniker/-in - Frästechnik	2221	III	1987	Bohrwerkdreher/-in	2241	III
			1987	Universalfräser/-in	2221	III
			1987	Universalhobler/-in	2291	III
Zerspanungsmechaniker/-in - Schleiftechnik	2251	III	1987	Universalschleifer/-in	2251	III
Zimmerer/Zimmerin <sup>2)</sup>	4870	III	1974	Zimmerer/Zimmerin	4870	III
Zweiradmechaniker/-in	2813	Hw	1989	Mechaniker/-in (Nähmaschinen- und Zweiradmechaniker/-in) <sup>16)</sup>	2700	Hw

## Anhang 3

## In Kraft getretene bzw. geänderte Ausbildungsordnungen 1994

Datum des Inkrafttretens	Ausbildungs-ordnung / Änderung vom	Kenn-ziffer	Berufsbezeichnung	Ausbil-dungs-bereich	Ausbil-dungs-dauer in Mo-naten
01.08.1994	12.04.1994	7230	Schiffsmechaniker/-in	S	36
01.08.1994	18.04.1994	1722	Reprohersteller	III	36
01.08.1994	17.12.1993	1411	Pharmakant/-in	III	42
01.08.1994	17.12.1993	3441	Chemikant/-in	III	42

## Anhang 4

**Fundstellen der Rechtsgrundlagen zur Berufsbildungsstatistik (Stand 31.12.1994)****AEVO**

- **gewerbliche Wirtschaft:** Verordnung über die berufs- und arbeitspädagogische Eignung für die Berufsausbildung in der gewerblichen Wirtschaft (Ausbilder-Eignungsverordnung) vom 20. April 1972 (BGBl. I S. 707), zuletzt geändert durch VO vom 12. November 1991 (BGBl. I S. 2110)
- **Landwirtschaft:** Verordnung über die berufs- und arbeitspädagogische Eignung für die Berufsausbildung in der Landwirtschaft (Ausbilder-Eignungsverordnung Landwirtschaft) vom 5. April 1976 (BGBl. I S. 923), zuletzt geändert durch die zweite Änderungsverordnung vom 27. März 1992 (BGBl. I S. 858)
- **öffentlicher Dienst:** Verordnung über die berufs- und arbeitspädagogische Eignung für die Berufsausbildung durch Ausbilder in einem Arbeitsverhältnis im öffentlichen Dienst (Ausbilder-Eignungsverordnung öffentlicher Dienst) vom 16. Juli 1976 (BGBl. I S. 1825), zuletzt geändert durch die 1. Änderungsverordnung vom 3. August 1992 (BGBl. I S. 1503) i.V.m. dem Runderlaß des Innenministers NRW vom 7. Dezember 1981 (MBl. NW. S. 2260) zur Durchführung der Ausbilder-Eignungsverordnung öffentlicher Dienst vom 16. Juli 1976
- **öffentlicher Dienst (Bundesbeamte)** s. BBAEV
- **städtische Hauswirtschaft:** Verordnung über die berufs- und arbeitspädagogische Eignung für die Berufsausbildung in der Hauswirtschaft - Teilbereich städtische Hauswirtschaft - (Ausbilder-Eignungsverordnung Hauswirtschaft) vom 29. Juni 1978 (BGBl. I S. 976), zuletzt geändert durch die 3. Änderungsverordnung vom 12. Juli 1993 (BGBl. I S. 1203)

**AFG**

Arbeitsförderungsgesetz (AFG) vom 25. Juni 1969 (BGBl. I S. 582), zuletzt geändert durch Art. 93 des Einführungsgesetzes zur Insolvenzordnung (EGInsO) vom 5. Oktober 1994 (BGBl. I S. 2911)

**Anlage A zur Handwerksordnung** in der Fassung der Bekanntmachung vom 28. Dezember 1965 (BGBl. 1966 I S. 1, 25), zuletzt geändert durch VO vom 9. Dezember 1991 (BGBl. I S. 2169)

**APO VermT**

Verordnung über die Einstellung, Ausbildung und Prüfung für den Ausbildungsberuf Vermessungstechniker (Ausbildungs- und Prüfungsordnung Vermessungstechniker - APO VermT) vom 11. August 1978, zuletzt geändert durch VO vom 6. Februar 1981 (GV. NW. S. 138)

**APrO KVfA**

Ausbildungs- und Prüfungsordnung für den Beruf des Kirchlichen Verwaltungsfachangestellten in der Evangelischen Kirche im Rheinland vom 16. Juni 1994 (KABl. Nr. 9)

**APrO VFAFK**

Ausbildungs- und Prüfungsordnung für den Beruf des Verwaltungsfachangestellten - Fachrichtung Kirchenverwaltung der Evangelischen Kirche von Westfalen vom 8. August 1994 (KABl. Nr. 5)

**Ausbildungsplatzförderungsgesetz**

Gesetz zur Förderung des Angebotes an Ausbildungsplätzen in der Berufsausbildung (Ausbildungsplatzförderungsgesetz) vom 7. September 1976 (BGBl. I S. 2658), durch das Urteil des Bundesverfassungsgerichtes vom 10. Dezember 1980 für nichtig erklärt

**Ausbildungs- und Prüfungsordnung für Kanzleilehrlinge** vom 25. Juni 1970 (JMBL NRW S. 161), zuletzt geändert durch VO vom 26. August 1975 (JMBL NRW S. 217)

**Ausführungsverordnung zum Jugendschutzgesetz** vom 12. Dezember 1938 (RGBl. I S. 1777)

**BAT**

Bundes-Angestelltentarifvertrag (Bund, Länder, Gemeinden) BAT vom 23. Februar 1961, Gem. RdErl. des Finanzministers und des Innenministers vom 24. Februar 1961, zuletzt geändert durch den Tarifvertrag zur Änderung der Anlage 1a zum BAT vom 3. Mai 1993 (BGBl. I S. 1430)

**BBAEV**

Verordnung über die berufs- und arbeitspädagogische Eignung für die Berufsausbildung durch Ausbilder in einem Beamtenverhältnis zum Bund (Ausbilder-Eignungsverordnung für Bundesbeamte - BBAEV) vom 26. April 1977 (BGBl. I S. 660), zuletzt geändert durch VO vom 8. Dezember 1982 (BGBl. I S. 1623)

**BBergG**

Bundesberggesetz (BBergG) vom 13. August 1980 (BGBl. I S. 1310), zuletzt geändert durch Art. 7 des Gesetzes zur Vereinheitlichung und Flexibilisierung des Arbeitszeitrechts vom 6. Juni 1994 (BGBl. I S. 1170)

**BBiG**

Berufsbildungsgesetz (BBiG) vom 14. August 1969 (BGBl. I S. 1112), zuletzt geändert durch Art. 55 des Gesetzes zur sozialen Absicherung des Risikos der Pflegebedürftigkeit vom 26. Mai 1994 (BGBl. I S. 1014)

**2. Bbi-ZuVO**

2. Berufsbildungs-Zuständigkeitsverordnung vom 3. Dezember 1991 (GV. NW. S. 553), zuletzt geändert durch VO vom 1. Dezember 1992 (GV. NW. S. 518)

**BerBiFG**

Gesetz zur Förderung der Berufsbildung durch Planung und Forschung (Berufsbildungsförderungsgesetz - BerBiFG) vom 23. Dezember 1981 (BGBl. I S. 1692), zuletzt geändert durch das Gesetz zur Umsetzung des Beschlusses des Deutschen Bundestages vom 20. Juni 1991 zur Vollen- dung der Einheit Deutschlands (Berlin/Bonn-Gesetz) vom 26. April 1994 (BGBl. I S. 918)



## Noch: Anhang 4

### Fundstellen der Rechtsgrundlagen zur Berufsbildungsstatistik (Stand 31.12.1994)

#### Berufsfachschul-Anrechnungs-Verordnung

Verordnung über die Anrechnung auf die Ausbildungszeit in Ausbildungsberufen der gewerblichen Wirtschaft und der wirtschafts- und steuerberatenden Berufe - Anrechnung des Besuchs einer zwei- oder mehrjährigen Berufsfachschule mit einem dem Realschulabschluß gleichwertigen Abschluß (Berufsfachschul-Anrechnungs-Verordnung) vom 4. Juli 1972 (BGBl. I S. 1155), zuletzt geändert durch VO vom 22. Juni 1973 (BGBl. I S. 665)

#### Berufsgrundbildungsjahr-Anrechnungs-Verordnung

- **gewerbliche Wirtschaft:** Verordnung über die Anrechnung auf die Ausbildungszeit in Ausbildungsberufen der gewerblichen Wirtschaft - Anrechnung des Besuchs eines schulischen Berufsgrundbildungsjahres und einer einjährigen Berufsfachschule (Berufsgrundbildungsjahr-Anrechnungs-Verordnung) vom 17. Juli 1978 (BGBl. I S. 1061), zuletzt geändert durch die Verordnung über die Anrechnung eines schulischen Berufsgrundbildungsjahres, einer einjährigen und einer zweijährigen Berufsfachschule auf die Ausbildungszeit in den industriellen Metallberufen und in den industriellen Elektroberufen vom 10. März 1988 (BGBl. I S. 229)
- Verordnung über die Anrechnung des Besuchs eines schulischen Berufsgrundbildungsjahres, einer einjährigen und einer zweijährigen Berufsfachschule auf die Ausbildungszeit
  - ... in den industriellen Metallberufen und in den industriellen Elektroberufen vom 10. März 1988 (BGBl. I S. 229)
  - ... in den handwerklichen Elektroberufen vom 31. Mai 1988 (BGBl. I S. 719)
  - ... in den handwerklichen Metallberufen vom 8. Juni 1989 (BGBl. I S. 1084)
- **Landwirtschaft:** Verordnung über die Anrechnung des Besuchs eines schulischen Berufsgrundbildungsjahres und einer einjährigen Berufsfachschule auf die Ausbildungszeit in Ausbildungsberufen der Landwirtschaft (Berufsgrundbildungsjahr-Anrechnungs-Verordnung Landwirtschaft) vom 20. Juli 1979 (BGBl. I S. 1142)
- **öffentlicher Dienst:** Verordnung über die Anrechnung des Besuchs eines schulischen Berufsgrundbildungsjahres und einer einjährigen Berufsfachschule auf die Ausbildungszeit in Ausbildungsberufen des öffentlichen Dienstes (Berufsgrundbildungsjahr-Anrechnungs-Verordnung öffentlicher Dienst) vom 20. Juni 1980 (BGBl. I S. 738), zuletzt geändert durch die Zweite Änderungsverordnung vom 26. November 1993 (BGBl. I S. 1971)
- **Hauswirtschaft:** Verordnung über die Anrechnung des Besuchs eines schulischen Berufsgrundbildungsjahres und einer einjährigen Berufsfachschule auf die Ausbildungszeit im Ausbildungsberuf Hauswirtschaftler/Hauswirtschaftlerin (Berufsgrundbildungsjahr-Anrechnungs-Verordnung Hauswirtschaft) vom 2. Juli 1980 (BGBl. I S. 827)

#### BStatG

Gesetz über die Statistik für Bundeszwecke (Bundesstatistikgesetz - BStatG) vom 22. Januar 1987 (BGBl. I S. 462), zuletzt geändert durch Artikel 6 Abs. 36 des Gesetzes vom 27. Dezember 1993 (BGBl. I S. 2378)

#### Einigungsvertrag

Vertrag zwischen der Bundesrepublik Deutschland und der Deutschen Demokratischen Republik über die Herstellung der Einheit Deutschlands vom 31. August 1990 (BGBl. II S. 889)

**Gemeindeordnung NRW** in der Fassung der Bekanntmachung vom 14. Juli 1994 (GV. NW. S. 666)

**Gesetz über den Kommunalverband Ruhrgebiet** in der Fassung der Bekanntmachung vom 14. Juli 1994 (GV. NW. S. 640)

**Gesetz über den Landesverband Lippe** vom 15. November 1948 (GV. NW. 1949 S. 269), zuletzt geändert durch Art. 2 des Rechtsbereinigungsgesetzes NW vom 18. Dezember 1984 (GV. NW. S. 806)

#### HandO

Gesetz zur Ordnung des Handwerks (Handwerksordnung) in der Fassung der Bekanntmachung vom 28. Dezember 1965 (BGBl. 1966 I S. 1), zuletzt geändert durch Art. 72 des Einführungsgesetzes zur Insolvenzordnung (EGInsO) vom 5. Oktober 1994 (BGBl. I S. 2911)

**Kreisordnung NRW** in der Fassung der Bekanntmachung vom 14. Juli 1994 (GV. NW. S. 646)

**Landschaftsverbandsordnung** in der Fassung der Bekanntmachung vom 14. Juli 1994 (GV. NW. S. 657)

#### LVO

Verordnung über die Laufbahnen der Beamten im Lande Nordrhein-Westfalen (Laufbahnverordnung - LVO), zuletzt geändert durch die Zehnte Verordnung zur Änderung der Laufbahnverordnung vom 11. Mai 1993 (GV. NW. S. 268)

#### ReNoPat-Ausbildungsverordnung

Verordnung über die Berufsausbildung zum Rechtsanwaltsfachangestellten/zur Rechtsanwaltsfachangestellten, zum Notarfachangestellten/zur Notarfachangestellten, zum Rechtsanwalts- und Notarfachangestellten/zur Rechtsanwalts- und Notarfachangestellten und zum Patentanwaltsfachangestellten/zur Patentanwaltsfachangestellten (ReNoPat-Ausbildungsverordnung- ReNoPat.Ausby) vom 23. November 1987 (BGBl. I S. 2392), geändert durch Art. 46 des Gesetzes vom 25. Oktober 1994 (BGBl. I S. 3082) und durch Art. 1 der Verordnung vom 15. Februar 1995 (BGBl. I S. 206)

#### SchulpfG

Gesetz über die Schulpflicht im Lande Nordrhein-Westfalen (Schulpflichtgesetz - SchulpfG) i.d.F. der Bekanntmachung vom 2. Februar 1980 (GV. NW. S. 164), zuletzt geändert durch das Gesetz zur Änderung des Schulpflichtgesetzes und des Schulverwaltungsgesetzes vom 19. März 1985 (GV. NW. S. 288)

**Seemannsgesetz** vom 26. Juli 1957 (BGBl. II S. 713), zuletzt geändert durch Art. 4 des Gesetzes zur Änderung von Rechtsvorschriften auf dem Gebiet der Seeschifffahrt vom 15. Juli 1994 (BGBl. I S. 1554)

**Noch: Anhang 4****Fundstellen der Rechtsgrundlagen zur Berufsbildungsstatistik (Stand 31.12.1994)****SMAusbV**

Verordnung über die Berufsausbildung zum Schiffsmechaniker/zur Schiffsmechanikerin und über den Erwerb des Schiffsmechanikerbriefes (Schiffsmechaniker-Ausbildungsverordnung - SMAusbV) vom 12. April 1994 (BGBl. I S. 797)

**VermKatG NW**

Gesetz über die Landesvermessung und das Liegenschaftskataster (Vermessungs- und Katastergesetz - VermKatG NW) vom 11. Juli 1972 in der Fassung der Bekanntmachung vom 30. Mai 1990 (GV. NW. S. 360)

**Verordnung über die Berufsausbildung zum Verwaltungsfachangestellten** vom 2. Juli 1979 (BGBl. I S. 886), zuletzt geändert durch VO vom 2. April 1981 (BGBl. I S. 349)

**Verordnung über die Berufsausbildung zur Fachkraft für Lebensmitteltechnik** vom 25. Juni 1984 (BGBl. I S. 782)

**Verordnung über die Prüfung zum anerkannten Abschluß Geprüfter Industriemeister/Geprüfte Industriemeisterin - Fachrichtung Druck** vom 1. Juni 1979 (BGBl. I S. 620), zuletzt geändert durch VO vom 10. Juni 1988 (BGBl. I S. 742)

**Verordnung über die zuständige Behörde für Bundesstatistiken** vom 11. Februar 1980 (GV. NW. S. 99)

**Verordnung über gemeinsame Anforderungen in der Meisterprüfung im Handwerk** vom 12. Dezember 1972 (BGBl. I S. 2381), zuletzt geändert durch Artikel 2 des Gesetzes zur Änderung der Handwerksordnung, anderer handwerklicher Vorschriften und des Berufsbildungsgesetzes vom 20. Dezember 1993 (BGBl. I S. 2256)







